

REPUBLIQUE DEMOCRATIQUE DU CONGO

MINISTERE DE LA SANTE
Programme National de Lutte contre le VIH/Sida
et les ISTs

**ENQUÊTE DE SURVEILLANCE BIO-
COMPORTEMENTALE AUPRÈS DES POPULATIONS
CLES À RISQUE DE L'INFECTION PAR LE VIH DANS
14 PROVINCES, 2018-2019**

RAPPORT FINAL

Août 2020



REPUBLIQUE DEMOCRATIQUE DU CONGO
MINISTERE DE LA SANTE
PROGRAMME NATIONAL DE LUTTE CONTRE LE VIH/Sida ET
LES ISTS

Enquête de surveillance bio-comportementale
auprès des populations clés à risque de
l'infection par le VIH dans 14 provinces, 2018-
2019

Rapport Final



Août 2020

Ce rapport présente les résultats de l'enquête de surveillance bio-comportementale auprès des populations clés à risque de l'infection par le VIH (BBS) dans 14 provinces de la République Démocratique du Congo. Cette enquête a été commanditée par le Ministère de la Santé (MS) à travers son Programme National de Lutte contre le VIH/Sida et les IST (PNLS) et a été exécutée entre le mois de juillet 2018 et le mois de septembre 2019 par l'Ecole de Santé Publique de l'Université de Kinshasa (ESPK).

L'enquête BBS-RDC 2018-2019 a été réalisée avec l'appui financier du Fonds Mondial (FM). Le CDC/Atlanta et le CDC/RDC ont apporté l'appui technique pour le renforcement des capacités en matière d'échantillonnage dirigé par le répondant (RDS) et en matière d'analyse des données récoltées par RDS.

Pour tous renseignements concernant l'enquête BBS RDC 2018-2019, contacter l'Ecole de Santé Publique, Université de Kinshasa ; B.P 11850 Kinshasa 1, RDC (Téléphone +243 851463831, +243 817493194 ; e-mail : espkin.secretariat@unikin.ac.cd; Internet : www.espkinshasa.net).

TABLE DES MATIERES

Préface	vii
Avant-propos	viii
Liste des acronymes et abréviations.....	ix
Liste des tableaux.....	x
Liste des cartes et figures.....	xiii
1. INTRODUCTION	1
1.1. Présentation générale du pays	1
1.1.1. Contexte géographique	1
1.1.2. Contexte sociodémographique	1
1.1.3. Contexte politico-administratif ;.....	2
1.1.4. Contexte socioéconomique	3
1.1.5. Contexte sanitaire	3
1.2. Situation de l'épidémie du VIH/Sida en RDC	4
1.3. Présentation de l'enquête	5
1.3.1. Justification	5
1.3.2. Historique des enquêtes BBS en RDC	6
1.3.3. Objectifs de la BBS-RDC 2018-2019	7
2. METHODOLOGIE.....	8
2.1. Conception et sites d'étude.....	8
2.2. Echantillonnage.....	8
2.2.1. Population d'étude	8
2.2.2. Critères d'inclusion	9
2.2.3. Taille des échantillons	10
2.2.4. Stratégies d'échantillonnage	12
2.3. Procédures de collecte des données	14
2.4. Organisation de la collecte des données	16
2.4.1. Préparation du terrain	16
2.4.2. Recrutement et formation des agents de collecte des données	17
2.4.3. Collecte proprement dite des données	18
2.5. Traitement et analyse des données	18
2.6. Considérations éthiques	20

3.	RESULTATS.....	21
3.1.	Les Professionnelles de Sexe (PS).....	21
3.1.1.	Caractéristiques sociodémographiques	21
3.1.2.	Consommation d'alcool et de drogue	26
3.1.3.	Activité sexuelle	28
3.1.4.	Utilisation du préservatif	32
3.1.5.	Connaissance des moyens de protection et des modes de transmission du VIH	34
3.1.6.	Infections Sexuellement Transmissibles	38
3.1.7.	Dépistage volontaire du VIH	42
3.1.8.	Prévalence du VIH, traitement et suppression de la charge virale sous TARV	44
3.1.9.	Attitudes sur le genre	47
3.1.10.	Histoire de violences	53
3.1.11.	Exposition aux médias et à la prévention du VIH	55
3.2.	Les Hommes ayant des rapports Sexuels avec les Hommes (HSH)	59
3.2.1.	Caractéristiques sociodémographiques	59
3.2.2.	Consommation d'alcool et de drogue	60
3.2.3.	Circoncision	60
3.2.4.	Activité sexuelle	61
3.2.5.	Utilisation du préservatif et du lubrifiant	62
3.2.6.	Connaissance des moyens de protection et des modes de transmission du VIH	64
3.2.7.	Infections Sexuellement Transmissibles	65
3.2.8.	Dépistage volontaire du VIH	66
3.2.9.	Prévalence du VIH, traitement et suppression de la charge virale sous TARV	67
3.2.10.	Attitudes sur le genre	68
3.2.11.	Histoire de violences	69
3.2.12.	Exposition aux médias et à la prévention du VIH	69
3.3.	Les Utilisateurs des Drogues Injectables (UDI).....	71
3.3.1.	Caractéristiques sociodémographiques	71
3.3.2.	Consommation d'alcool	72
3.3.3.	Expériences de l'usage de drogues injectables	73
3.3.4.	Circoncision	74
3.3.5.	Activité sexuelle	75
3.3.6.	Utilisation du préservatif	76
3.3.7.	Connaissance des moyens de protection et des modes de transmission du VIH	77
3.3.8.	Infections Sexuellement Transmissibles	78
3.3.9.	Dépistage volontaire du VIH	79
3.3.10.	Prévalence du VIH, traitement et suppression de la charge virale sous TARV	79
3.3.11.	Attitudes sur le genre	83

3.3.12.	Histoire de violences	84
3.3.13.	Exposition aux médias et à la prévention du VIH	84
3.4.	Les Miniers.....	86
3.4.1.	Caractéristiques sociodémographiques	86
3.4.2.	Consommation d'alcool et de drogue	87
3.4.3.	Circoncision	87
3.4.4.	Activité sexuelle	88
3.4.5.	Utilisation du préservatif	89
3.4.6.	Connaissance des moyens de protection et des modes de transmission du VIH	89
3.4.7.	Infections Sexuellement Transmissibles	90
3.4.8.	Dépistage volontaire du VIH	91
3.4.9.	Prévalence du VIH, traitement et suppression de la charge virale sous TARV	92
3.4.10.	Attitudes sur le genre	94
3.4.11.	Histoire de violences	95
3.4.12.	Exposition aux médias et à la prévention du VIH	96
3.5.	Les Camionneurs.....	98
3.5.1.	Caractéristiques sociodémographiques	98
3.5.2.	Consommation d'alcool et de drogue	99
3.5.3.	Circoncision	99
3.5.4.	Activité sexuelle	100
3.5.5.	Utilisation du préservatif	101
3.5.6.	Connaissance des moyens de protection et des modes de transmission du VIH	101
3.5.7.	Infections Sexuellement Transmissibles	102
3.5.8.	Dépistage volontaire du VIH	103
3.5.9.	Prévalence du VIH, traitement et suppression de la charge virale sous TARV	104
3.5.10.	Attitudes sur le genre	105
3.5.11.	Histoire de violences	106
3.5.12.	Exposition aux médias et à la prévention du VIH	107
3.6.	Les Pêcheurs.....	109
3.6.1.	Caractéristiques sociodémographiques	109
3.6.2.	Consommation d'alcool et de drogue	110
3.6.3.	Circoncision	110
3.6.4.	Activité sexuelle	111
3.6.5.	Utilisation du préservatif	112
3.6.6.	Connaissance des moyens de protection et des modes de transmission du VIH	112
3.6.7.	Infections Sexuellement Transmissibles	113

3.6.8.	Dépistage volontaire du VIH	114
3.6.9.	Prévalence du VIH, traitement et suppression de la charge virale sous TARV	114
3.6.10.	Attitudes sur le genre	116
3.6.11.	Histoire de violences	117
3.6.12.	Exposition aux médias et à la prévention du VIH	118
3.7.	Tendances de la prévalence du VIH auprès des professionnelles du sexe, des miniers et des camionneurs	119
3.8.	Prévalence de la syphilis	120
3.9.	Estimation de la taille des populations clés (PS, HSH et UDI)	122
4.	CONCLUSION.....	123
Annexe A.	Estimation des indicateurs clés agrégés au niveau national pour les cibles RDS.....	124
Annexe B.	Procédures RDS	125
Annexe C.	Personnel de l'enquête	144
Annexe D.	Questionnaires de l'enquête	152

PREFACE

La République Démocratique du Congo (RDC) est l'un des pays africains à avoir reconnu tôt, l'existence de l'épidémie du VIH sur son territoire avec la description des premiers cas de Sida en 1983. Dès lors, notre pays avec l'appui de tous ses partenaires techniques et financiers s'est occupé à mettre sur pied une riposte énergique face à ce problème majeur de santé publique. C'est dans cette optique que la RDC a développé plusieurs stratégies de prévention et de prise en charge pour arriver à une génération sans Sida.

La surveillance épidémiologique du VIH constitue un maillon important de la réponse vu qu'elle sert de boussole afin de suivre les progrès accomplis tout en permettant aussi de rectifier le tir si des déviations et des faiblesses sont constatées. Dans ce cadre, le pays a mis en place un système de surveillance dite de seconde génération qui comprend la surveillance biologique, la surveillance comportementale et la notification des cas.


L'organisation de ce troisième round d'enquêtes intégrées de surveillance comportementale et de séroprévalence en RDC non seulement a permis au pays de suivre l'évolution de la prévalence du VIH auprès des groupes spécifiques tels que les professionnelles de sexe, les miniers et les camionneurs, mais aussi a permis d'estimer pour la première fois la prévalence du VIH auprès d'autres populations clés d'intérêt telles que les hommes ayant les rapports sexuels avec les hommes, les personnes qui s'injectent la drogue par voie intraveineuse et les pêcheurs.

Nous remercions vivement tous ceux qui ont rendu ce travail possible. Nous remercions particulièrement le Fond Mondial pour avoir mis à disposition les ressources nécessaires. Nous formulons aussi les mêmes remerciements à l'endroit du CDC/Atlanta et à son bureau de représentation en RDC pour l'appui technique qu'ils ont apporté depuis de la phase de conception de l'étude et pendant tout le processus de sa réalisation.

Nous invitons le Programme National de Lutte contre le VIH/Sida et les IST (PNLS) ainsi que l'ensemble de ses partenaires à utiliser ces résultats afin de pouvoir bien recadrer les stratégies de riposte nationale visant ces populations spécifiques.

Dr ETENI LONGONDO

Ministre de la Santé



AVANT-PROPOS

Le troisième round des enquêtes intégrées de surveillance comportementale et de séroprévalence (BBS) en République Démocratique du Congo (RDC) a été réalisé par vagues en 2018 et 2019 par l'Ecole de Santé Publique de l'Université de Kinshasa.

Ces enquêtes ont bénéficié de l'appui financier du Fond Mondial ainsi que de l'appui technique de CDC/Atlanta et CDC/RDC.

Ces enquêtes qui devraient être menées de façon cyclique tous les deux ans fournissent des informations sur les indicateurs clés de suivi de l'infection par le VIH dans certains groupes cibles à haut risque de VIH.

Le présent rapport présente les principaux résultats de ces enquêtes, notamment le niveau des connaissances, les pratiques sexuelles à risque, l'accès aux services, et la prévalence du VIH. Les analyses approfondies des données feront l'objet des monographies qui seront largement diffusées à travers la République ainsi que des publications scientifiques qui seront soumises aux revues scientifiques à comité de lecture.

L'organisation de ces enquêtes BBS en RDC a été effective grâce au travail d'une équipe multidisciplinaire qui a impliqué des épidémiologistes, des cliniciens, des experts du PNLs et des partenaires techniques du Ministère de la Santé œuvrant dans la surveillance épidémiologique du VIH/Sida tant du niveau national qu'international que nous tenons à remercier sincèrement.

Nous remercions très vivement les experts qui ont apporté leur contribution particulière à l'organisation de ces enquêtes. Nous ne pouvons passer sous silence le travail de titan abattu par nos équipes de terrain, les coordonnateurs de pools et de sites, les superviseurs, les contrôleurs, les enquêteurs, les laborantins-agents de counseling, les gestionnaires de coupons, les réceptionnistes ainsi que le personnel d'appoint. Qu'ils trouvent tous ici l'expression de notre gratitude.

Enfin nos remerciements s'adressent aux autorités médicales et administratives de toutes les provinces où se sont déroulées ces enquêtes pour leur appui administratif et assistance qui ont permis aux équipes de travailler dans des bonnes conditions de sécurité sur terrain.

Prof. Dr Patrick Kayembe Kalambayi
Investigateur Principal

Prof. Dr Didine Kaba Kinkodi
Co-Investigateur

ACRONYMES ET ABREVIATIONS

BBS	: Behavioral and Biological Survey (Enquête bio-comportementale)
CAGF	: Cellule d'Appui et de Gestion Financière
CDC	: Centers for Diseases and Control
ESPK	: Ecole de Santé Publique de Kinshasa
FFP	: Fondation Femmes Plus
FM	: Fonds Mondial
HSH	: Hommes ayant des rapports Sexuels avec les Hommes
INS	: Institut National de Statistiques
IST	: Infection Sexuellement Transmissible
MS	: Ministère de la Santé
ODK	: Open Data Kit
OEV	: Orphelins et Enfants Vulnérables
OMS	: Organisation Mondiale de la Santé
ONUSIDA	: Organisation des Nations-Unies pour la lutte contre le Sida
PASCO	: Parlons Sida aux Communautaires
PNLS	: Programme National de Lutte contre le VIH/Sida et les IST
PNMLS	: Programme National Multisectoriel de Lutte contre le VIH/Sida
PS	: Professionnelle de Sexe
PSSP	: Progrès Santé Sans Prix
PVVIH	: Personnes Vivant avec le VIH
RDC	: République Démocratique du Congo
RDS	: Respondent Driven Sampling (Echantillonnage dirigé par le répondant)
SIDA	: Syndrome d'Immunodéficience Acquise
TARV	: Traitement Antirétroviral
TLS	: Time-Location Sampling (Echantillonnage temporo-spatial)
UCOP+	: Union Congolaise des Organisations des PVVIH
UDI	: Usagers de Drogue Injectable
VIH	: Virus de l'Immunodéficience Humaine

LISTE DES TABLEAUX

Tableau 2.1.	Distribution des participants à l'étude par cible et par province.....	9
Tableau 2.2.	Estimation de la taille des échantillons des cibles	11
Tableau 2.3.	Tailles des échantillons par cible et par province	12
Tableau 3.0.	Effectifs des interviews et prélèvements par province et par cible enquêtées...	21
Tableau 3.1.1.	Répartition (%) par province des PS selon certaines caractéristiques sociodémographiques	22, 24-25
Tableau 3.1.2.	Répartition (%) par province des PS selon la consommation d'alcool et/ou de drogue	27
Tableau 3.1.3.	Répartition (%) par province des PS selon l'activité sexuelle	28, 30-31
Tableau 3.1.4.	Répartition (%) par province des PS selon l'utilisation du préservatif	32-33
Tableau 3.1.5.	Répartition (%) par province des PS selon la connaissance des moyens de protection et des modes de transmission du VIH	34, 36-37
Tableau 3.1.6.	Répartition (%) par province des PS selon les antécédents d'IST	38, 40-41
Tableau 3.1.7.	Répartition (%) par province des PS selon l'expérience antérieure de dépistage du VIH	42-43
Tableau 3.1.8a.	Prévalence (%) du VIH chez les PS par tranche d'âge (données pondérées) ..	45
Tableau 3.1.8b.	Objectif 90-90-90 chez les PS de Kinshasa	45
Tableau 3.1.8c.	Prévalence du VIH et suppression de la charge virale chez les PS des autres provinces	46
Tableau 3.1.8d.	Objectif 90-90-90 (sur déclaration) chez les PS des autres provinces.....	46
Tableau 3.1.8e.	Objectif 90-90-90 (ajusté) chez les PS des autres provinces.....	47
Tableau 3.1.9.	Répartition (%) par province des PS selon leurs attitudes sur le genre	48, 51-52
Tableau 3.1.10.	Répartition (%) par province des PS selon leur histoire de violences	53-54
Tableau 3.1.11.	Répartition (%) par province des PS selon leur exposition aux médias et à la prévention du VIH/Sida	55, 57-58
Tableau 3.2.1.	Répartition (%) par province des HSH selon certaines caractéristiques sociodémographiques	59
Tableau 3.2.2.	Répartition (%) par province des HSH selon la consommation d'alcool et/ou de drogue	60
Tableau 3.2.4.	Répartition (%) par province des HSH selon l'activité sexuelle	62
Tableau 3.2.5.	Répartition (%) par province des HSH selon l'utilisation du préservatif et du lubrifiant	63
Tableau 3.2.6.	Répartition (%) par province des HSH selon la connaissance des moyens de protection et des modes de transmission du VIH	64
Tableau 3.2.7.	Répartition (%) par province des HSH selon les antécédents d'IST	65
Tableau 3.2.8.	Répartition (%) par province des HSH selon l'expérience antérieure de dépistage du VIH.....	66
Tableau 3.2.9a.	Prévalence du VIH et suppression de la charge virale chez les HSH par province	67
Tableau 3.2.9b.	Objectif 90-90-90 (sur déclaration) chez les HSH par province.....	67

Tableau 3.2.9c.	Objectif 90-90-90 (ajusté) chez les HSH par province.....	67
Tableau 3.2.10.	Répartition (%) par province des HSH selon leurs attitudes sur le genre	68
Tableau 3.2.11.	Répartition (%) par province des HSH selon leur histoire de violences	69
Tableau 3.2.12.	Répartition (%) par province des HSH selon leur exposition aux médias et à la prévention du VIH/Sida	70
Tableau 3.3.1.	Répartition (%) par province des UDI selon certaines caractéristiques sociodémographiques	71
Tableau 3.3.3.	Répartition (%) par province des UDI selon les expériences de l'usage des drogues injectables.....	73
Tableau 3.3.5.	Répartition (%) par province des UDI selon l'activité sexuelle	75
Tableau 3.3.6.	Répartition (%) par province des UDI selon l'utilisation du préservatif	76
Tableau 3.3.7.	Répartition (%) par province des UDI selon la connaissance des moyens de protection et des modes de transmission du VIH	77
Tableau 3.3.8.	Répartition (%) par province des UDI selon les antécédents d'IST	78
Tableau 3.3.9.	Répartition (%) par province des UDI selon l'expérience antérieure de dépistage du VIH	79
Tableau 3.3.10a.	Prévalence du VIH et suppression de la charge virale chez les UDI par province.....	82
Tableau 3.3.10b.	Objectif 90-90-90 (sur déclaration) chez les UDI par province.....	82
Tableau 3.3.10c.	Objectif 90-90-90 (ajusté) chez les UDI par province.....	82
Tableau 3.3.11.	Répartition (%) par province des UDI selon leurs attitudes sur le genre	83
Tableau 3.3.12.	Répartition (%) par province des UDI selon leur histoire de violences	84
Tableau 3.3.13.	Répartition (%) par province des UDI selon leur exposition aux médias et à la prévention du VIH/Sida	85
Tableau 3.4.1.	Répartition (%) par province des miniers selon certaines caractéristiques sociodémographiques	86
Tableau 3.4.2.	Répartition (%) par province des miniers selon la consommation d'alcool et/ou de drogue	87
Tableau 3.4.4.	Répartition (%) par province des miniers selon l'activité sexuelle	88
Tableau 3.4.6.	Répartition (%) par province des miniers selon la connaissance des moyens de protection et des modes de transmission du VIH	90
Tableau 3.4.7.	Répartition (%) par province des miniers selon les antécédents d'IST	91
Tableau 3.4.8.	Répartition (%) par province des miniers selon l'expérience antérieure de dépistage du VIH	92
Tableau 3.4.9a.	Prévalence du VIH et suppression de la charge virale chez les miniers par province	93
Tableau 3.4.9b.	Objectif 90-90-90 (sur déclaration) chez les miniers par province.....	93
Tableau 3.4.9c.	Objectif 90-90-90 (ajusté) chez les miniers par province.....	94
Tableau 3.4.10.	Répartition (%) par province des miniers selon leurs attitudes sur le genre ...	95
Tableau 3.4.11.	Répartition (%) par province des miniers selon leur histoire de violences	96
Tableau 3.4.12.	Répartition (%) par province des miniers selon leur exposition aux médias et à la prévention du VIH/Sida	97

Tableau 3.5.1.	Répartition (%) par province des camionneurs selon certaines caractéristiques sociodémographiques	98
Tableau 3.5.2.	Répartition (%) par province des camionneurs selon la consommation d'alcool et/ou de drogue.....	99
Tableau 3.5.4.	Répartition (%) par province des camionneurs selon l'activité sexuelle	100
Tableau 3.5.6.	Répartition (%) par province des camionneurs selon la connaissance des moyens de protection et des modes de transmission du VIH	102
Tableau 3.5.7.	Répartition (%) par province des camionneurs selon les antécédents d'IST...	103
Tableau 3.5.8.	Répartition (%) par province des camionneurs selon l'expérience antérieure de dépistage du VIH	103
Tableau 3.5.9a.	Prévalence du VIH et suppression de la charge virale chez les camionneurs par province	104
Tableau 3.5.9b.	Objectif 90-90-90 (sur déclaration) chez les camionneurs par province.....	105
Tableau 3.5.9c.	Objectif 90-90-90 (ajusté) chez les camionneurs par province.....	105
Tableau 3.5.10.	Répartition (%) par province des camionneurs selon leurs attitudes sur le genre	106
Tableau 3.5.11.	Répartition (%) par province des camionneurs selon leur histoire de violences	107
Tableau 3.5.12.	Répartition (%) par province des camionneurs selon leur exposition aux médias et à la prévention du VIH/Sida	108
Tableau 3.6.1.	Répartition (%) par province des pêcheurs selon certaines caractéristiques sociodémographiques	109
Tableau 3.6.2.	Répartition (%) par province des pêcheurs selon la consommation d'alcool et/ou de drogue	110
Tableau 3.6.4.	Répartition (%) par province des pêcheurs selon l'activité sexuelle	111
Tableau 3.6.6.	Répartition (%) par province des pêcheurs selon la connaissance des moyens de protection et des modes de transmission du VIH	113
Tableau 3.6.7.	Répartition (%) par province des pêcheurs selon les antécédents d'IST	114
Tableau 3.6.8.	Répartition (%) par province des pêcheurs selon l'expérience antérieure de dépistage du VIH	114
Tableau 3.6.9a.	Prévalence du VIH et suppression de la charge virale chez les pêcheurs par province	115
Tableau 3.6.9b.	Objectif 90-90-90 (sur déclaration) chez les pêcheurs par province.....	115
Tableau 3.6.9c.	Objectif 90-90-90 (ajusté) chez les pêcheurs par province	116
Tableau 3.6.10.	Répartition (%) par province des pêcheurs selon leurs attitudes sur le genre...	116
Tableau 3.6.11.	Répartition (%) par province des pêcheurs selon leur histoire de violences	117
Tableau 3.6.12.	Répartition (%) par province des pêcheurs selon leur exposition aux médias et à la prévention du VIH/Sida	118
Tableau 3.7.1.	Tendances de la prévalence du VIH auprès des professionnelles de sexe, des miniers et des camionneurs, entre 2011-12 et 2018-19	119
Tableau 3.8.1.	Estimation de la taille des populations clés par cible (PS, HSH, UDI) et par province	122

LISTE DES CARTES

Carte 1.1.3.	Carte administrative de la RDC	2
Carte 3.1.8.	Prévalence du VIH chez les PS par province.....	44

LISTE DES FIGURES

Figure 2.1.	Algorithme du test de Syphilis.....	14
Figure 2.2a.	Algorithme du test VIH pour les populations à faible prévalence (< 5%)	15
Figure 2.2b.	Algorithme du test VIH pour les populations à prévalence élevée (> 5%)	15
Figure 3.1.2.	Répartition (%) des PS de Kinshasa selon la consommation d'alcool et/ou de drogue	26
Figure 3.1.8.	Prévalence (%) du VIH par tranche d'âge chez les PS de Kinshasa	44
Figure 3.2.3.	Pourcentage par province de HSH ayant déclaré avoir été circoncis	61
Figure 3.3.2.	Répartition (%) par province des UDI selon leur consommation d'alcool	72
Figure 3.3.4.	Pourcentage de UDI par province ayant déclaré avoir été circoncis	74
Figure 3.3.10a.	Prévalence (%) du VIH par province et par sexe chez les UDI	80
Figure 3.3.10b.	Prévalence (%) du VIH par province chez les UDI selon leur absence ou pas du foyer pendant un mois au cours des 12 derniers mois précédant l'enquête	80
Figure 3.3.10c.	Prévalence (%) du VIH chez les UDI selon l'occupation	81
Figure 3.4.3.	Pourcentage de miniers par province ayant déclaré avoir été circoncis	87
Figure 3.4.5.	Répartition (%) par province des miniers selon l'utilisation du préservatif	89
Figure 3.4.9.	Prévalence (%) du VIH par province et par tranche d'âge chez les miniers	92
Figure 3.5.3.	Pourcentage de camionneurs par province ayant déclaré avoir été circoncis	99
Figure 3.5.5.	Répartition (%) par province des camionneurs selon l'utilisation du préservatif	101
Figure 3.5.9.	Prévalence (%) du VIH par province et par tranche d'âge chez les camionneurs	104
Figure 3.6.3.	Pourcentage de pêcheurs par province ayant déclaré avoir été circoncis	110
Figure 3.6.5.	Répartition (%) par province des pêcheurs selon l'utilisation du préservatif	112
Figure 3.6.9.	Prévalence (%) du VIH par province et par tranche d'âge chez les pêcheurs	115
Figure 3.8.1.	Prévalence (%) de la syphilis par province chez les PS	120
Figure 3.8.2.	Prévalence (%) de la syphilis par province chez les HSH	120
Figure 3.8.3.	Prévalence (%) de la syphilis par province et par sexe chez les UDI	121
Figure 3.8.4.	Prévalence (%) de la syphilis par province chez les miniers, les camionneurs et les pêcheurs	121

Ce chapitre présente la République Démocratique du Congo (RDC), pays dans lequel l'enquête bio-comportementale (Behavioral and Biological Survey, BBS) s'est déroulée, ensuite l'épidémiologie du VIH/Sida en RDC et, enfin l'enquête BBS-RDC 2018-2019 (justification, historique et objectifs).

1.1. PRESENTATION GENERALE DU PAYS

1.1.1. Contexte géographique

La RDC est située en Afrique centrale et surplombe l'équateur. Elle est comprise entre le 5° latitude nord et le 13° latitude Sud. De par sa superficie, 2.345.409 km², la RDC est le deuxième pays le plus vaste du continent africain après l'Algérie. Elle compte 9.165 km de frontières qu'elle partage avec neuf pays : la République du Congo et l'enclave de Cabinda (Angola) à l'Ouest ; le Rwanda, la Tanzanie, l'Ouganda et le Burundi à l'Est ; la République Centre Africaine et le Soudan au Nord ; la Zambie au Sud-est et l'Angola au Sud.

Le climat général du pays est chaud et humide mais cette situation varie selon les provinces. Le pays connaît cinq climats à savoir : le climat tropical humide et équatorial au nord, le climat tropical sec au Sud et au centre, le climat littoral à l'Ouest et le climat tempéré en altitude à l'Est. En outre, le pays dispose d'un important réseau hydrographique dont le fleuve Congo, qui par sa longueur de 4.700 km, son débit de 7.500 à 21.000 m³ par seconde et l'étendue de son bassin de 3.700.000 km², est le deuxième fleuve du monde après l'Amazone.

Quant au relief et à la végétation de la RDC, le Nord du pays est un des plus grands domaines de forêt équatoriale au monde ; l'Est du pays borde le grand rift Est-Africain, domaine des montagnes, des collines, des Grands Lacs mais aussi des volcans. Le Sud et le Centre, domaine des savanes arborées, forment un haut plateau riche en minerais divers. À l'extrême Ouest s'étale, sur une quarantaine de kilomètres au nord de l'embouchure du fleuve Congo, une côte sur l'océan Atlantique.

1.1.2. Contexte sociodémographique

A cause des difficultés économiques et financières que le pays a connues, le seul recensement général de la population et de l'habitat organisé en RDC est celui effectué en juillet 1984. Selon les projections de l'Institut National de la Statistique (INS), en 2015 la population congolaise était estimée à 85.026.000 habitants avec un taux de croissance démographique annuel estimé à 3,3 %¹. La densité de la population est de 36 habitants au km². Cependant, une forte concentration est notée à Kinshasa, capitale du pays, dont la population est estimée à 11 millions d'habitants. Ce qui fait de cette ville l'une des 25 plus grandes agglomérations urbaines du monde.

¹ Annuaire INSS, 2015

Pour ce qui est de la répartition de la population congolaise par sexe, les femmes représentent 51 %. Quant à la répartition de cette population par âge, près de la moitié (46 %) de la population est âgée de moins de 15 ans. La majorité de la population (70 %) vit en milieu rural.

En outre, la RDC se caractérise par une grande diversité culturelle et linguistique. Le pays compte environ 40 ethnies et plus de 400 tribus qu'on peut catégoriser en quatre principaux groupes ethniques : les Bantous (majoritaires), les Nilotiques, les Soudanais et les Pygmées. Quatre langues nationales sont parlées en RDC : le Kikongo (à l'Ouest), le Lingala (à Kinshasa et au Nord-Ouest), le Swahili (à l'Est) et le Tshiluba (au Centre-Sud). Le Français est la langue officielle de l'administration et de l'enseignement.

Du point de vue de la position sociale de la femme, elle demeure préoccupante à cause, entre autres, des pesanteurs socioculturelles. Par ailleurs, le chômage touche près d'un cinquième de la population avec une pression double dans la ville province de Kinshasa où près de 40 % de la population active est sans emploi².

1.1.3. Contexte politico-administratif

Aux termes de la Constitution de 2006, la RDC est un Etat unitaire fortement décentralisé. Elle est subdivisée en 26 provinces depuis 2015, y compris la ville de Kinshasa (**Carte 1.1.3**). Ces dernières disposent d'une large autonomie dans certaines matières définies par la Constitution. L'opérationnalisation de la décentralisation à travers le découpage des provinces, le transfert concret des compétences, des charges et des ressources, demeure un véritable défi.



Carte 1.1.3. Carte administrative de la RDC

² Revue des dépenses publiques/Banque Mondiale, 2014

Les provinces sont subdivisées en villes et en territoires, les villes en communes urbaines et les territoires en communes rurales, secteurs et chefferies. Les communes urbaines sont divisées en quartiers. Les secteurs et chefferies sont subdivisés en groupements et les groupements en villages. La RDC compte 33 villes, 145 territoires, 137 communes urbaines, 174 communes rurales, 471 secteurs, 264 chefferies et 5.908 groupements³.

Au niveau central, la RDC a quatre institutions politiques : la Présidence de la République, le Gouvernement central, le Parlement composé de deux chambres (l'Assemblée Nationale et le Sénat) et les Cours et tribunaux. Au niveau provincial, chaque province est dotée d'un Gouvernement provincial et d'une assemblée provinciale.

1.1.4. Contexte socioéconomique

La RDC a accompli des progrès considérables sur le plan de la croissance économique et de la stabilité macroéconomique. Cette performance économique est le fruit d'une reprise des investissements publics et privés dans un environnement de relative stabilité sécuritaire et politique. Malgré cette performance, le PIB par habitant reste parmi les plus faibles d'Afrique sub-saharienne (514 US\$ en 2014). Actuellement la RDC connaît une pauvreté de masse avec de grandes disparités du niveau de revenu entre les milieux urbain et rural. L'économie informelle reste un secteur très important. Il constitue la moitié de l'activité économique à l'échelle du pays et englobe près de la totalité (97 %) au sein du secteur agricole⁴. Du fait de la forte dépendance de l'informel, la population est confrontée à un phénomène de précarité qui accentue la pauvreté, la misère et l'inégalité dans l'accès et l'utilisation de services sociaux de base. Il existe une forte exode rurale dont les ressortissants renflouent le pool des personnes sans emploi.

1.1.5. Contexte sanitaire

En RDC, l'espérance de vie est de 51 ans pour les hommes et 54 ans pour les femmes⁵. En 2014, le taux brut de mortalité était de 15,16 pour 10.000 habitants. Le niveau de mortalité des enfants reste élevé, environ un enfant sur dix meurt avant d'atteindre l'âge de cinq ans (quotient de 104 ‰). Quant au ratio de mortalité maternelle, il est estimé à 846 décès pour 100.000 naissances vivantes⁶.

S'agissant du profil épidémiologique de la RDC, il est marqué par l'émergence et la réémergence de plusieurs maladies transmissibles à potentiel épidémique. Le pays est actuellement en phase de transition épidémiologique qui se caractérise par une augmentation de l'incidence des maladies non transmissibles. Ce double fardeau des maladies transmissibles et non transmissibles a une répercussion sur la mortalité et la morbidité de l'ensemble de la population congolaise. Les problèmes de santé les plus fréquents en RDC sont les suivants : la malnutrition, le paludisme, le VIH/Sida et la tuberculose. En outre, la RDC est confrontée à de multiples épidémies notamment celles de rougeole, de fièvre jaune, de la maladie à virus Ebola, de Monkeypox, etc.

³ Annuaire statistiques, INSS, 2015

⁴ Banque Mondiale, 2014

⁵ Rapport de Développement Humain, PNUD, 2015

⁶ EDS-RDC 2013-2014

Le Ministère de la Santé (MS) est structuré en trois niveaux, à savoir : le niveau central ou national, le niveau intermédiaire ou provincial et le niveau périphérique ou opérationnel. Le niveau central définit les politiques, les stratégies, les normes et les directives. Il est constitué du Cabinet du Ministre, du Secrétariat Général avec les Directions centrales, les Programmes Spécialisés, l'Inspection Générale de la Santé et, les hôpitaux et autres structures à vocation nationale. Le niveau provincial est composé du Ministère Provincial en charge de la Santé, d'une Division Provinciale de la Santé, d'une Inspection Provinciale de la Santé, de l'Hôpital Provincial et des autres structures sanitaires à vocation provinciale. Ce niveau appuie techniquement les Zones de Santé par le suivi et la traduction des directives et stratégies politiques sous forme d'instructions et de fiches techniques. Le niveau périphérique comprend 516 zones de santé. C'est le niveau de mise en œuvre de la stratégie sanitaire du pays : les soins de santé primaires.

1.2. SITUATION DE L'EPIDEMIE DU VIH/SIDA EN RDC

La RDC a notifié ses premiers cas de Sida, en 1983, à l'Hôpital Général de Référence de Kinshasa, ex Mama-Yemo. Dès cette époque, des chercheurs congolais, qu'ont rejoint plus tard leurs collègues d'autres pays, ont travaillé à comprendre la maladie, ses modes probables de transmission et les moyens de l'éviter. Ces travaux ont grandement contribué à la définition clinique du Sida, plus tard connu sous le nom de Définition de Bangui. Des travaux de recherche réalisés dans le pays ont montré que ce sont les souches de VIH-1 qui circulent en RDC. Ces études ont noté la prédominance des souches A, D, G, U et H, tandis que la souche B est peu représentée.

A ce jour, la RDC connaît une épidémie de VIH/Sida de type généralisé, la prévalence de l'infection dans la population générale étant estimée à 1,2 %. Cette prévalence présente des variations selon le sexe et l'âge. Elle est nettement plus élevée (1,6 %) chez les femmes en âge de procréer (15-49 ans) comparativement aux hommes de la même tranche d'âge (0,6 %). Cette prévalence est estimée à 0,5 %, 1 % et 1,9 % respectivement chez les personnes âgées de 15-19 ans, 20-24 ans et 35-40 ans⁷.

Par rapport à cette épidémie du VIH en RDC, les professionnelles de sexe (PS), les hommes ayant les rapports sexuels avec les hommes (HSH) et les utilisateurs des drogues injectables (UDI) sont considérés comme des populations clés. Les données nationales pour ces populations clés sont soit manquantes, soit partielles. Cependant, selon le rapport 2016 de l'ONG PSSP, la prévalence du VIH est estimée à 3,4 % chez les PS; 3,3 % chez les HSH et de 5,9 % chez les UDI⁸. Quant aux populations vulnérables, elles sont constituées des camionneurs, des miniers, des pêcheurs, de la population à milieu carcéral, des hommes et femmes en uniforme, des personnes en milieu de travail, des personnes en situation humanitaire ainsi que des orphelins et enfants vulnérables.

Pour ce qui est de la prévention et de la prise en charge de l'infection par le VIH, la riposte a conduit à la réduction de nouvelles infections qui sont passées de 29.773 en 2010 à 18.757 en 2017, soit une diminution de 37 % ainsi qu'à la réduction des décès parmi les PVVIH allant de 62.961 à 31.114 pour la même période, soit une réduction de 50 % (Spectrum 5.2 2017). Ces

⁷ EDS-RDC 2013-2014

⁸ Rapport GAM 2017

réductions sont dues à certaines actions menées notamment l'adoption de l'approche tester-traiter qui a permis une augmentation de l'accès aux ARV (64.219 en 2012 à 213.995 en fin 2017). Elles sont également dues à l'élaboration de plusieurs plans notamment le plan d'urgence, le plan d'élimination de la transmission de la mère à l'enfant, etc. Cependant, considérant les récentes recommandations de l'OMS et de l'ONUSIDA relatives aux triple 90, seuls 46 % des PVVIH connaissent leur statut sérologique et parmi ceux qui sont sous traitement antirétroviral, seuls 25 % ont accès à la charge virale⁹.

Les nouvelles infections étaient estimées à 18.757 en 2017 dont 5.855 (31 %) chez les enfants de moins de 15 ans⁹. Le sex ratio est de 133 femmes contre 100 hommes. Selon les résultats de l'analyse du modèle de transmission (MoT) 2013, les nouvelles infections seraient attribuées à près de 75 % aux couples dits stables hétérosexuels, aux clients de PS et aux hétérosexuels ayant des rapports occasionnels. Le modèle attribue un rôle relativement faible aux groupes ayant des comportements sexuels à haut risque respectivement 1,2 % aux PS, 5,4 % aux UDI et 15,6 % aux HSH¹⁰.

Il existe de nombreux facteurs de risque pour le VIH qui ont été identifiés et qui varient selon les sous-groupes de la population. Il s'agit du faible niveau de connaissance des moyens de prévention du VIH, de l'accès limité aux services de prévention, de la précocité des rapports sexuels, du multi partenariat sexuel, de la méconnaissance du statut sérologique, de la mobilité de la population et de la promiscuité. L'impact de ces facteurs est amplifié par la pauvreté généralisée, les barrières socioculturelles notamment le faible statut de la femme qui ne lui permet pas de négocier les rapports sexuels à moindre risque.

1.3. PRESENTATION DE L'ENQUETE

1.3.1. Justification

En plus de la population générale, le Programme National de lutte contre le VIH/SIDA et les ISTs (PNLS) à travers ces différents plans stratégiques identifie les sous-populations clés, moteurs de la transmission de l'infection à VIH, et des sous-populations vulnérables. Ces sous-populations comprennent les notamment les PS, les HSH, les UDI, camionneurs, les miniers et les pêcheurs. Pour avoir des données sur les différents facteurs de risque du VIH au sein de ces sous-populations à haut risque, la RDC organise une surveillance dite de seconde génération qui comprend la surveillance biologique et comportementale ainsi que la notification des cas.

La surveillance du VIH de deuxième génération combine la surveillance biologique (surveillance du VIH et d'autres IST) avec la surveillance comportementale (surveillance des comportements à risque). Cette combinaison permet de mieux expliquer les données de prévalence. En effet, elles sont interprétées en considérant les données comportementales générées au même moment. Les données comportementales sont essentielles pour mieux comprendre ce qui constitue le moteur de l'épidémie de VIH, et pour cibler les interventions sur les personnes les plus vulnérables ou sur des zones géographiques avec une concentration élevée des personnes ayant des comportements à haut risque. Cependant, le comportement n'est pas un très bon prédicteur du risque de VIH ou

⁹ Plan Stratégique sectoriel sante de la lutte contre le VIH/Sida 2018-2021

¹⁰ PNLS. Analyse des modes de transmission du VIH par sous-groupes de populations en RDC, 2013

d'IST pour deux raisons : D'une part, la déclaration d'un comportement est fonction de plusieurs facteurs et d'autre part, le changement de comportement est un moyen pour réduire le risque, mais pas la fin en soi. Les IST ne sont pas causées par le comportement seul, mais sont le résultat de la combinaison du type de contact sexuel et du risque d'infection chez un partenaire. Par conséquent, il s'avère important que les données comportementales soient nécessairement complétées par des mesures biologiques de risque pour le VIH.

Les enquêtes de surveillance bio-comportementale, Biological and Behavioral Survey (BBS) en anglais, ont donc été retenues par le PNLIS comme un des moyens de suivre les tendances des comportements à risque de VIH, et d'évaluer l'impact des interventions sur le changement des comportements moteurs de la propagation de l'épidémie dans les communautés. Les avantages de ces enquêtes répétées ne peuvent être surestimés. Leur objectif principal est de suivre les tendances au fil de temps dans les sous-populations définies, grâce à des multiples cycles de collecte des données avec une stratégie d'échantillonnage cohérent et reproductible. Cela ne fournit pas seulement des données nécessaires pour guider le ciblage efficace des programmes de prévention du VIH et pour aider à évaluer les programmes d'amélioration continue, mais également ajoute un élément de robustesse aux données obtenues. Plusieurs rounds de BBS peuvent également identifier les valeurs aberrantes en raison de méthodologies d'enquêtes inexacts.

1.3.2. Historique des enquêtes BBS en RDC

Le premier round de ces enquêtes a été réalisé en 2005 et 2006 dans tous les chefs-lieux des 11 anciennes provinces que comptait la RDC en ce moment-là. Ces enquêtes avaient ciblé les groupes suivants : les PS, les militaires, les enfants de la rue, les miniers, les camionneurs ainsi que les adolescents et jeunes adultes vivant dans les ménages. Les informations collectées portaient sur les caractéristiques sociodémographiques, la connaissance sur VIH/Sida, les comportements sexuels individuels et l'exposition aux services de prévention. En plus des interviews menées pour collecter les informations susmentionnées, des échantillons de sang ont été prélevés en vue de la réalisation des tests du VIH et de la Syphilis après consentement éclairé et counseling.

Le second round a eu lieu en 2012, toujours dans les chefs-lieux des 11 anciennes provinces de la RDC. Il avait ciblé les mêmes groupes à l'exception des militaires et des adolescents et jeunes adultes vivant dans les ménages. En effet, les adolescents devaient être enquêtés dans l'EDS 2013 et les militaires dans des enquêtes particulières organisées par les forces armées de la RDC avec l'appui du Ministère de la Défense (DOD) des Etats-Unis d'Amérique. Les informations collectées au cours de ce round étaient les mêmes que celles du round 1.

L'édition BBS-RDC 2018-2019 est le troisième round d'enquêtes de ce genre en RDC. La particularité de ce troisième round est que les enquêtes BBS ont été menées dans 14 des 26 nouvelles provinces que compte actuellement la RDC. Les améliorations de la méthodologie de l'enquête de ce round ont été effectuées conformément aux changements dans la situation en RDC, notamment une meilleure compréhension de l'épidémie et des besoins spécifiques en information sur certaines autres sous-populations. En effet, ce troisième round du BBS a ciblé les mêmes sous-populations que le deuxième round (excepté les enfants de la rue qui ont été écartés) auxquels ont été ajoutés les HSH et les UDI. En plus de ces sous-populations, une étude pilote a

été conduite auprès des pêcheurs dans quatre sites afin de déterminer si ce groupe est pertinent en termes de risque de l'infection par le VIH et s'il mérite d'être pris en compte dans les rounds ultérieurs. Les pêcheurs ont été enquêtés dans des sites éloignés les uns des autres afin de voir si leur comportement était différent selon le milieu culturel.

1.3.3. Objectifs de la BBS-RDC 2018-2019

1.3.3.1. Objectif général

L'objectif général de ce troisième round de la BBS était de déterminer la prévalence du VIH et de la Syphilis dans les sous-populations jugées à risque accru d'infection par le VIH dans 14 provinces de la RDC.

1.3.3.2. Objectifs spécifiques

De manière spécifique, la BBS-RDC 2018-2019 poursuivait les objectifs spécifiques suivants :

- 1) Déterminer le niveau de connaissance, les attitudes et principaux comportements à risque ainsi que les comportements préventifs qui modifient le risque d'infection par le VIH et de syphilis dans six sous-populations les plus à risque ;
- 2) Déterminer la prévalence du VIH et de la Syphilis dans les six sous-populations ciblées ;
- 3) Déterminer dans chaque sous-population ciblée la proportion de PVVIH qui connaissent leur statut sérologique, la proportion des PVVIH qui reçoivent le traitement antirétroviral (TARV) et la proportion des PVVIH sous TARV qui sont au stade de suppression virale ;
- 4) Déterminer les tendances de la prévalence du VIH et de la syphilis ainsi que des comportements à risque au sein des six sous-populations les plus à risque dans les provinces où s'est possible ;
- 5) Contribuer avec des données pertinentes au système national de Suivi et Evaluation afin de faciliter l'analyse intégrée de l'épidémie de VIH et de la réponse pour l'amélioration continue du programme.

METHODOLOGIE

2.1. CONCEPTION ET SITES D'ETUDE

L'enquête BBS 2018-2019 a été réalisée par l'Ecole de Santé Publique de l'Université de Kinshasa (ESPK) en collaboration avec le Ministère de la Santé (MS) à travers son Programme National de Lutte contre le VIH/Sida et les IST (PNLS). Le PNLS a assisté l'ESPK pendant toutes les phases de la mise en œuvre de la BBS, notamment la formation des superviseurs et enquêteurs, la supervision sur terrain et l'analyse des résultats.

Afin d'assurer le suivi régulier des activités de cette enquête d'envergure nationale, un comité de pilotage avait été mis en place. Ce dernier était présidé par le Secrétaire Général à la Santé. Il était composé des partenaires nationaux (MS, PNMLS, ESPK, PNLS, INS, CAGF), des représentants des populations clés (PSSP, PSCO, UCOP +, FFP) et des partenaires internationaux (FM, CDC, OMS, ONUSIDA). Ce comité a assuré le leadership global pour l'enquête.

Des enquêtes transversales ont été organisées dans 14 des 26 provinces actuelles de la RDC, choisies sur base de la prévalence du VIH, des activités des partenaires dans les provinces et de la récente cartographie de tous les sites pouvant abriter les populations clés. Ainsi, huit provinces hyper prioritaires ont été retenues (Bas-Uélé, Haut-Katanga, Haut-Uélé, Ituri, Kasai-Oriental, Kinshasa, Kongo-Central et Maniema) ainsi que six autres provinces dont la cartographie de sites abritant les populations clés et l'estimation de taille de celles-ci étaient en cours (Kwilu, Lomami, Lualaba, Nord-Kivu, Sud-Kivu et Tshopo). Au sein des provinces ciblées, ces enquêtes se sont déroulées dans le chef-lieu. Cependant, dans certaines provinces, où existait une agglomération plus importante que le chef-lieu et qui regorgeait des personnes ciblées par l'étude, le chef-lieu n'était pas nécessairement sélectionné.

2.2. ECHANTILLONNAGE

2.2.1. Population d'étude

L'enquête a été menée auprès des sous-populations suivantes les plus à risque de l'infection à VIH, à savoir les PS, les HSH, les UDI, les miniers, les camionneurs, et les pêcheurs. Toutes les cibles n'ont pas été étudiées dans chacune des 14 provinces. Le **Tableau 2.1** présente une vue d'ensemble des sous-populations spécifiques qui ont été ciblées dans chacune des provinces retenues pour l'enquête.

Tableau 2.1. Distribution des participants à l'étude par cible et par province

Provinces	PS	HSH	UDI	Camionneurs	Miniers	Pêcheurs
Bas-Uélé	✓					
Kwilu	✓					
Lomami	✓					
Haut-Uélé	✓				✓	
Kasaï-Oriental	✓				✓	
Lualaba	✓				✓	
Maniema	✓				✓	
Sud-Kivu	✓				✓	
Nord-Kivu	✓			✓	✓	
Tshopo	✓				✓	✓
Kongo-Central	✓	✓	✓			
Kinshasa	✓	✓	✓	✓		
Haut-Katanga	✓	✓	✓	✓	✓	✓
Ituri	✓	✓	✓	✓	✓	✓

2.2.2. Critères d'inclusion

Pour être enrôlé dans l'étude, des critères d'inclusion spécifiques pour chaque sous-population devaient être remplis.

2.2.2.1. Professionnelles de sexe

Etaient éligibles, les femmes qui répondaient à tous les critères énumérés ci-dessous :

- S'auto-déclarer avoir échangé des faveurs sexuelles pour de l'argent ou des cadeaux au moins une fois au cours des 12 derniers mois ;
- Être âgée de 15 à 49 ans ;
- Avoir la capacité et exprimer la volonté de participer à l'étude ;
- Avoir été référée par une paire et être en possession d'un coupon de recrutement valable pour la procédure RDS (Respondent Driven Sampling).

2.2.2.2. Hommes ayant des rapports sexuels avec les hommes

Etaient éligibles pour l'enquête, les hommes qui répondaient à tous les critères énumérés ci-dessous:

- S'auto déclarer avoir des rapports sexuels avec pénétration avec les partenaires sexuels du même genre qu'eux (les hommes) au cours de la période de 12 mois précédant l'enquête ;
- Être âgés de 15 à 55 ans ;
- Avoir la capacité et exprimer la volonté de participer à l'étude ;
- Avoir été référé par un pair et être en possession d'un coupon de recrutement valable.

2.2.2.3. Utilisateurs de la drogue par voie injectable

Etaient éligibles pour l'enquête, les personnes qui répondaient à tous les critères énumérés ci-dessous :

- Être âgés de 15 à 55 ans pour les hommes et 15 à 49 ans pour les femmes ;

- S’auto déclarer s’injecter de la drogue (morphine, cocaïne) par voie intraveineuse et/ou par scarification au cours de 12 derniers mois précédant l’enquête ;
- Avoir la capacité et exprimer la volonté de participer à l’étude ;
- Avoir été référé par un pair et être en possession d'un coupon de recrutement valable.

2.2.2.4. Miniers (creuseurs/chercheurs de diamant, d’or, et/ou de coltan)

Etaient éligibles pour l’enquête auprès des miniers, les hommes qui répondaient à tous les critères énumérés ci-dessous :

- Être âgé de 15 à 55 ans ;
- Au moment de l’enquête, travailler directement et/ou de manière permanente dans l’exploitation minière artisanale ;
- Vivre dans les logements ou les bidonvilles autour des lieux où sont exploités de manière artisanale le diamant, l’or, le coltan ou le cuivre ;
- Avoir la capacité et exprimer la volonté de participer à l’étude.

2.2.2.5. Camionneurs (et leurs assistants ou apprentis)

Les hommes qui répondaient à tous les critères énumérés ci-dessous étaient éligibles pour l’enquête auprès des camionneurs et leurs assistants :

- Être âgé de 15 à 55 ans ;
- Transporter des marchandises et des biens sur l’un ou l’autre des axes routiers ciblés suivants :
 - Kinshasa – Matadi – Boma – Muanda ;
 - Lubumbashi – Kasumbalesa – Zambie ;
 - Bunia – Ouganda ;
 - Goma vers les pays voisins (Tanzanie, Rwanda, Burundi, Ouganda).
- Avoir la capacité et exprimer la volonté de participer à l’étude.

2.2.2.6. Pêcheurs

Etaient éligibles pour l’enquête, les hommes qui répondaient à tous les critères énumérés ci-dessous :

- Être âgés de 15 à 55 ans ;
- Avoir comme occupation principale la pêche ;
- Vivre dans les campements connus sous l’appellation de camps ou villages de pêcheurs ;
- Avoir la capacité et exprimer volonté de participer à l’étude.

2.2.3. Taille des échantillons

L’enquête BBS-RDC 2018-2019 a produit des estimations pour chaque cible au niveau de chaque province retenue pour l’étude. Le **Tableau 2.2** résume les différentes tailles des échantillons qui ont été jugés nécessaires. Le découpage du pays en 26 nouvelles provinces n’a pas permis le calcul des tendances pour les nouvelles provinces à l’exception de la ville de Kinshasa et des provinces du Kongo-Central, du Maniema, du Nord Kivu et du Sud Kivu.

Vu que la plupart des nouvelles provinces étaient enquêtées pour la toute première fois, les tailles de l'échantillon ont été estimées avec une formule de calcul différente de celle qui a été utilisée pour les provinces n'ayant pas subi de découpage. Ainsi, la formule (n°2) permettant de détecter les changements d'au moins 10 % dans l'indicateur clé a été utilisées pour les provinces non découpées ; alors que la formule (n°1) permettant d'estimer la proportion de personnes ayant un comportement à risque (non utilisation du préservatif) a été utilisée pour les nouvelles provinces. Dans le cas où les données de prévalence antérieures étaient disponibles, elles ont été utilisées pour l'estimation de la taille de l'échantillon nécessaire pour réaliser l'étude.

Tableau 2.2. Estimation de la taille des échantillons des cibles

Indicateurs/Cible	Niveau attendu de l'indicateur au round 3	Degré de confiance	Taux de réponse	Effet de grappe supposé	Taille estimée	Taille requise ajustée de 20 %
PS						
Prévalence du VIH maximale attendue à 15%	15 %	95 %	80 %	2	393	471
CAMIONNEURS						
Utilisation du préservatif avec le dernier partenaire payant	85 %	95 %	80 %	2	406	487
MINIERS						
Utilisation du préservatif avec le dernier partenaire payant	62 %	95 %	80 %	2	393	472
HSH						
Prévalence du VIH identique à celle des PS	15 %	95 %	80 %	2	393	471
UDI						
Prévalence du VIH identique à celle des PS	15 %	95 %	80 %	2	393	471
PECHEURS						
Prévalence du VIH identique à celle de la population générale	2 %	95 %	80 %	2	61	73

Formule n°1 : Estimation de la proportion des personnes ayant un comportement à risque

$$n = \frac{D * Z^2 * p * q}{d^2}$$

Formule n°2 : Estimation du changement dans le comportement à risque

$$n = D * \frac{\left[Z_{1-\alpha} \sqrt{2\bar{P}(1-\bar{P})} + Z_{1-\beta} \sqrt{P1(1-P1) + P2(1-P2)} \right]^2}{(P_2 - P_1)^2}$$

Ainsi, au total, la présente enquête devait inclure 18.084 personnes, réparties comme suit : 7.343 PS, 2.413 HSH, 1.913 UDI, 4.248 miniers, 1.948 camionneurs et 219 pêcheurs (**Tableau 2.3**).

Tableau 2.3. Tailles des échantillons par cible et par province

Provinces	PS	Camionneurs	Miniers	HSH	UDI	Pêcheurs
Bas-Uélé	471					
Haut-Katanga	471	487	472	471	471	73
Haut-Uélé	471		472			
Ituri	471	487	472	471	471	73
Kasaï-Oriental	471		472			
Kinshasa	1200*	487		1000*	500*	
Kongo-Central	476			471	471	
Kwilu	471					
Lomami	471					
Lualaba	471		472			
Maniema	476		472			
Nord-Kivu	476	487	472			
Sud-Kivu	476		472			
Tshopo	471		472			73
Total	7343	1948	4248	2413	1913	219

* La taille de l'échantillon de certaines cibles de la ville-province de Kinshasa a été revue à la hausse afin de faciliter la bonne réalisation de la charge virale chez ces cibles.

2.2.4. Stratégies d'échantillonnage

Deux stratégies d'échantillonnage ont été utilisées au cours de cette enquête : l'échantillonnage spatio-temporel (Time-location sampling : TLS) et l'échantillonnage dirigé par le répondant (Respondent Driven Sampling : RDS).

2.2.4.1. Echantillonnage TLS

La stratégie TLS a été utilisée pour les sous-populations qui ne sont pas fixes et sont susceptibles de flotter comme les PS, les camionneurs, les miniers et les pêcheurs. La première étape de cette procédure était le processus de cartographie, visant la création d'une base de sondage pour chaque sous-population. Il s'agit de la liste de tous lieux où pouvaient être trouvées les cibles y compris les jours de semaines où ces sites étaient opérationnels.

Comme il est probable que le comportement varie selon le moment où une personne visite un site, les jours de la semaine ont été divisés en intervalles de temps discrets (créneaux horaires) en fonction des variations dans le type de comportement des répondants. L'unité d'échantillonnage primaire, UEP, (grappe) était alors le site au cours de chacune des différentes périodes à risque spécifiées et chacune des grappes a été inscrite séparément sur la liste des unités le tout constituant la base de sondage.

Une fois les listes des UEP créées, les UEP à enquêter ont été sélectionnées avec une probabilité égale. Le nombre total de grappes a été divisé par le nombre désiré de grappes (30) pour obtenir l'intervalle d'échantillonnage k . Un nombre aléatoire μ entre 1 et l'intervalle d'échantillonnage k a été choisi au hasard comme le numéro de départ. Toutes les autres grappes suivantes ont été identifiées en ajoutant k comme suit, $\mu, \mu + k, \mu + 2k, 3k \mu +, \dots$ jusqu'à ce que la liste a été épuisée. Dans la grappe tirée au jour et créneau horaire indiqués, toutes les cibles présentes sur le lieu étaient sollicitées pour participer à l'étude.

Echantillonnage des camionneurs

Dans chaque ville de province renfermant les axes routiers ciblés, ils existent des stations/gares routières où les bus et les camions de long-courrier s'arrêtent pour déposer ou prendre des passagers. Ces stations étaient cartographiées et des estimations du nombre de camions au cours d'une journée étaient obtenues. Les moments de grande affluence pendant la semaine (jours et heures) étaient identifiés. Ces intervalles de temps discrets étaient considérés comme des grappes (UEP) et étaient entrées dans la base de sondage.

Echantillonnage des miniers

Tous les sites miniers autour de chaque ville ciblée étaient cartographiés et les estimations des personnes impliquées dans les activités minières étaient obtenues. Comme les travailleurs miniers sont susceptibles de travailler en petits groupes, ces groupes étaient considérés comme des grappes et le nombre de personnes dans chaque groupe était obtenu. De manière générale, 30 grappes étaient tirées avec la probabilité proportionnelle à la taille.

Echantillonnage des pêcheurs

Dans les trois provinces ciblées pour enquêter les pêcheurs, les camps/villages de pêcheurs étaient listés et le nombre de pêcheurs qui gravitaient autour de ces villages était estimé pour chaque camp/village. Si le nombre total de pêcheurs dépassait la taille de l'échantillon désiré, un tirage des camps/villages selon la taille des camps/villages était effectué. Dans ces camps sélectionnés, un même nombre de pêcheurs était échantillonné. Dans le cas contraire, tous les camps existants étaient inclus dans l'étude et tous les pêcheurs étaient sollicités pour participer à l'étude.

Echantillonnage des professionnelles de sexe

Utilisant les données de la cartographie des PS générées par l'étude réalisée par Enda Santé¹¹ en collaboration avec le PNLS, la stratégie TLS a été utilisée pour échantillonner les PS dans la ville province de Kinshasa. Cependant d'énormes difficultés (listes pas à jour) ont été rencontrées par les équipes de collecte des données sur terrain du fait que les localisations des cibles avaient changé entre l'enquête de cartographie et la réalisation de l'enquête BBS. Ainsi, suite à cette grande mobilité de PS et du fait que certaines d'entre elles opèrent dans la clandestinité, le protocole a été amendé et la stratégie RDS a été utilisée pour échantillonner les PS dans les 13 provinces restantes.

2.2.4.2. Echantillonnage RDS

Cette stratégie a été utilisée pour échantillonner les PS en province, les HSH et les UDI. Ces cibles opérant en réseau, des efforts ont été faits pour entrer en contact avec des personnes faisant partie du réseau. Ces premières personnes contactées (graines) avaient reçu des explications nécessaires concernant l'étude et, après qu'elles aient été interviewées, ont reçu des cartes/coupons à remettre à d'autres personnes de leur réseau qui se sont présentées aux endroits bien aménagés et discrets où elles ont à tour de rôle participé à l'enquête. Ces recrutés ont à leur tour invité d'autres personnes de leur réseau à participer à l'enquête. Ce recrutement s'est ainsi

¹¹ Ministère de la Santé de la RDC (PNLS) et Enda Santé. Enquête sur la cartographie programmatique et estimation de taille des populations clés exposées aux risques du VIH/Sida et des IST dans 12 provinces de la RDC. Rapport final, octobre 2018.

poursuivi jusqu'à l'obtention de la taille de l'échantillon désiré. Les détails sur les procédures utilisées pour cette stratégie sont en annexe (Annexe 1).

2.3. PROCEDURES DE COLLECTE DES DONNEES

Six questionnaires, un par cible, ont été utilisés au cours de cette enquête et programmés sur tablette en utilisant le logiciel Open Data Kit (ODK) Collect. Un programme dirigeant la saisie et tenant compte des sauts était aussi écrit au moment de la programmation des questionnaires. Avant de procéder à chaque interview, une vérification de l'éligibilité était faite et ensuite après l'obtention du consentement éclairé, les participants à l'étude étaient interviewés sur leurs caractéristiques sociodémographiques, les connaissances des modes de transmission et de prévention des IST dont le VIH/Sida, l'histoire et l'orientation sexuelle, l'expérience avec les IST, l'exposition aux interventions visant la prévention de la transmission du VIH et l'attitude des populations clés envers les personnes vivant avec le VIH. Les questionnaires complétés étaient en temps réel soumis à un serveur « cloud » sécurisé (SuveyCTO®). La qualité des données était monitorée en temps réel par les gestionnaires des données qui faisaient des feedbacks aux enquêteurs et à leurs chefs d'équipes pour la correction d'erreurs éventuelles.

Ensuite, après consentement éclairé et counseling pré-test, une prise de sang était effectuée pour les tests du VIH et de la Syphilis. Ci-dessous les algorithmes utilisés au cours de cette enquête pour les tests de la Syphilis (**Figure 2.1**) et du VIH (**Figures 2.2a et 2.2b**).

Figure 2.1. Algorithme du test de Syphilis

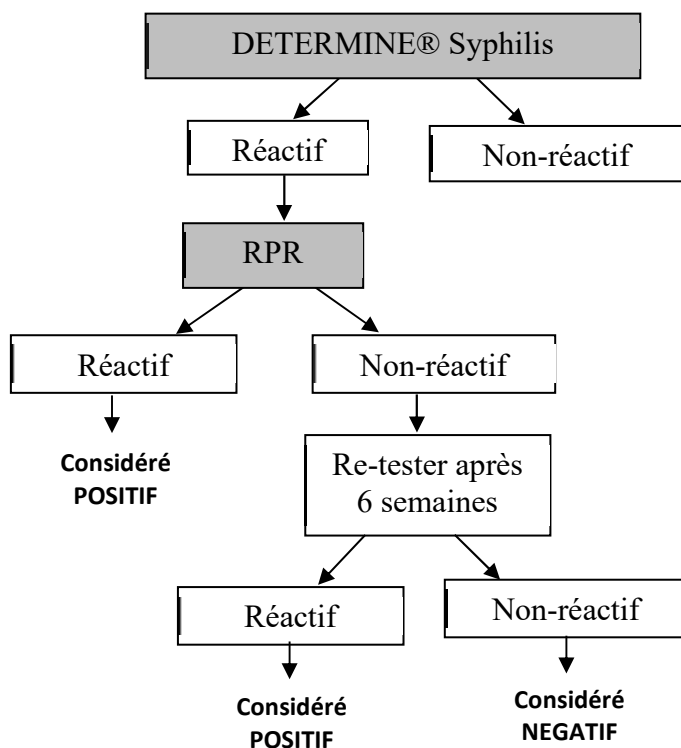


Figure 2.2a. Algorithme du test VIH pour les populations à faible prévalence (< 5 %).

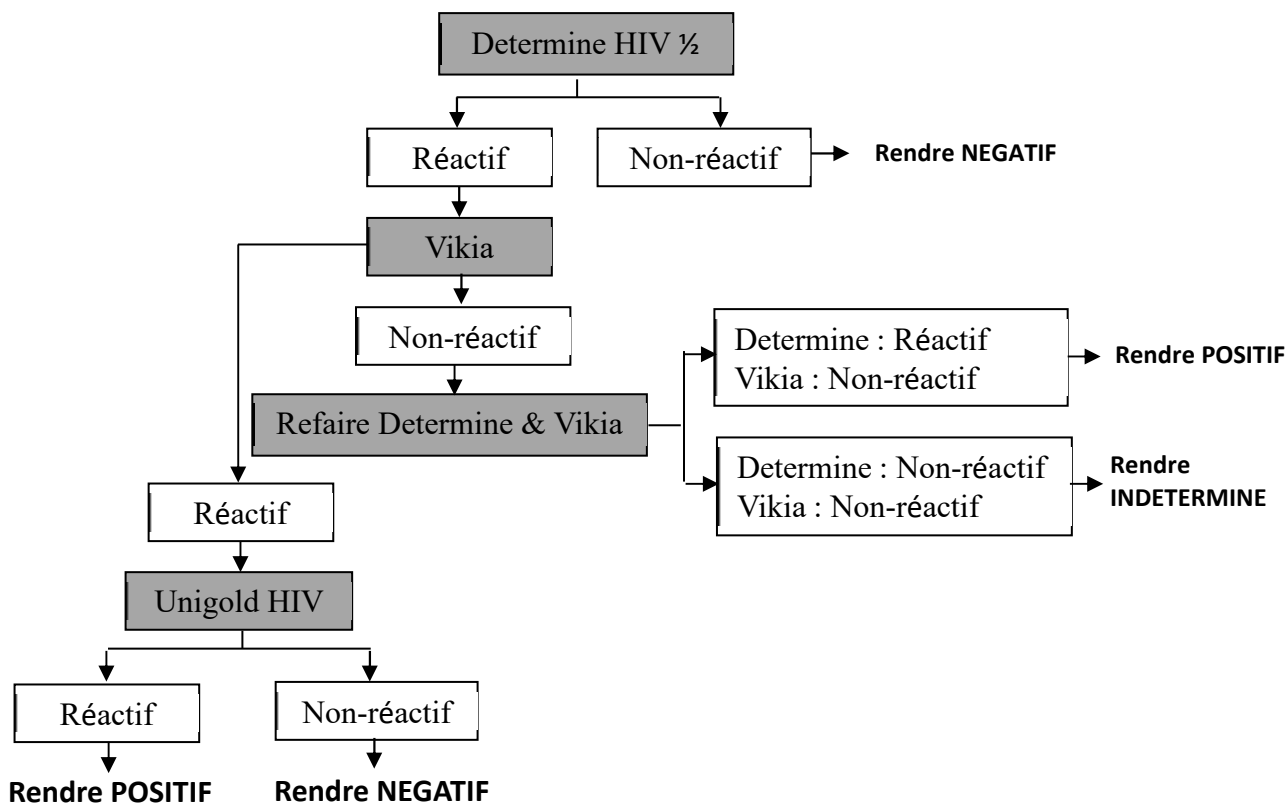
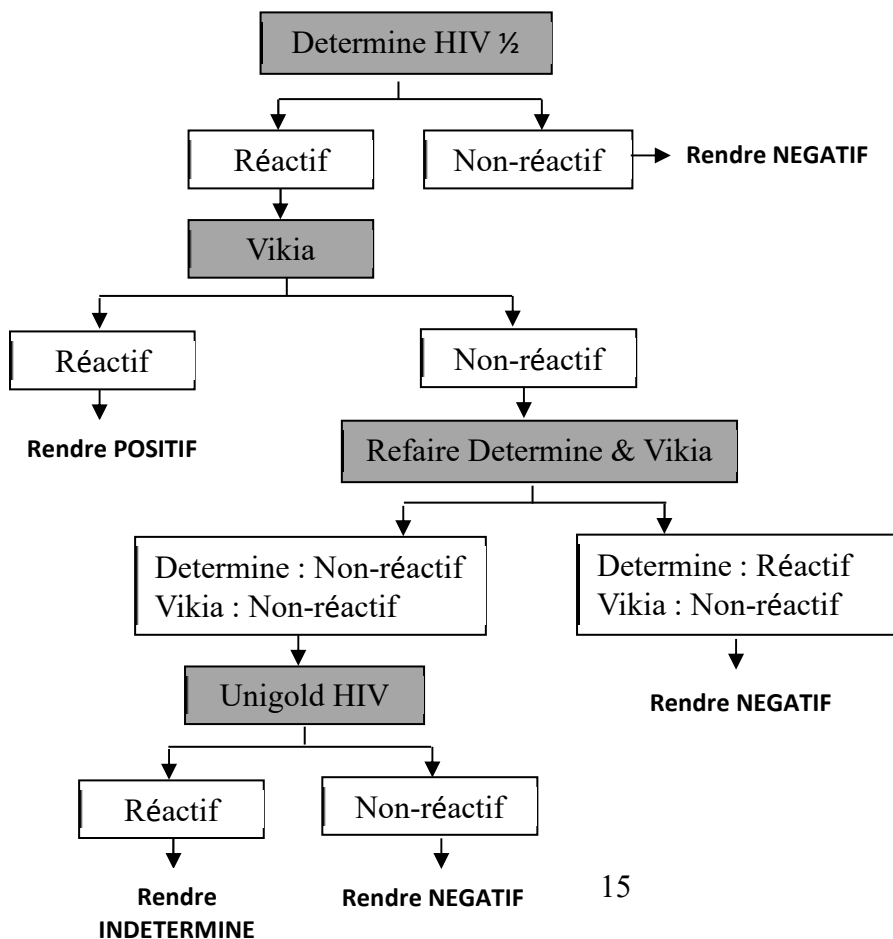


Figure 2.2b. Algorithme du test VIH pour les populations à prévalence élevée (> 5 %)



Immédiatement après la réalisation du test, les participants bénéficiaient d'un counseling post-test dans un endroit garantissant la confidentialité et recevaient par la même occasion leurs résultats (positifs ou négatifs) et un carton de préservatifs. En outre, une goutte de sang séchée sur papier buvard était prélevée sur chaque échantillon positif en vue de la mesure de la charge virale au Laboratoire National de Référence pour le VIH/Sida, situé à Kinshasa.

2.4. ORGANISATION DE LA COLLECTE DES DONNEES

Au cours de ce troisième round de la BBS, la collecte des données s'est faite en trois vagues : d'abord la ville de Kinshasa, puis six provinces (Bas-Uélé, Kwilu, Lomami, Kongo-Central, Haut-Katanga et Ituri) et enfin sept provinces (Haut-Uélé, Kasai-Oriental, Lualaba, Maniema, Sud-Kivu, Tshopo et Nord-Kivu).

2.4.1. Préparation du terrain

Etant donné que l'échantillonnage RDS devrait être utilisé pour mener l'enquête auprès de certaines sous-populations ciblées par cette enquête, la collecte des données dans les différentes provinces était précédée par une recherche formative, menée auprès des sous-populations concernées. Cette dernière était menée pour obtenir certaines informations nécessaires pour mieux planifier la collecte des données au sein de ces sous-populations clés. Ces recherches formatives ont été menées, en collaboration avec les coordinations provinciales du PNLIS et les organisations à base communautaires partenaires regroupant les populations clés ou œuvrant parmi celles-ci, dans chacune des provinces quelques semaines avant le début effectif de la collecte des données.

Ci-dessous, les activités qui ont été réalisées au cours de ces recherches formatives :

- Recenser les associations/réseaux des populations clés ;
- Identifier les leaders des populations clés ;
- Obtenir des informations sur le nombre éventuel et cartographier les endroits où ces populations sont habituellement trouvées ;
- Organiser deux focus-groups d'au moins huit personnes chacun, avec chaque catégorie de populations clés. Un guide d'entretien élaboré par les investigateurs était utilisé pour cette fin ;
- Identifier le quartier idéal pour l'installation du site d'enquête, et éventuellement identifier la maison qui devrait être louée à cet effet : obtenir les informations sur le coût de la location, l'existence ou non d'un raccordement à l'électricité et à l'eau courante ainsi que le cout approximatif de ces charges ;
- Vérifier les informations administratives : les noms des communes du chef-lieu de province ainsi que les noms des territoires environnant le chef-lieu de province.

En outre, au cours de cette recherche formative, des informations sur le nombre éventuel de pêcheurs, miniers et camionneurs ainsi que celles sur les endroits où ils sont habituellement trouvés étaient également obtenues.

2.4.2. Recrutement et formation des agents de collecte des données

Etant donné que la stratégie RDS devrait être utilisée pour échantillonner certaines cibles de cette enquête, l'équipe de coordination et les personnes devant superviser la collecte dans les différentes provinces ont été formés sur cette stratégie. Cette session de formation, assurée par une équipe du CDC/Atlanta s'est déroulée du 23 au 27 avril 2018. En outre, en vue de la standardisation des procédures de collecte des données, les personnes identifiées pour superviser la collecte des données en provinces ont toutes été formées, au cours d'une même session de formation, pour participer à la collecte des données dans la ville de Kinshasa comme enquêteur, laborantin, gestionnaire de coupon ou coordonnateur de site RDS. Les critères utilisés pour sélectionner les différentes catégories d'agents de collecte des données figurent en annexe du présent rapport (Annexe 2).

Cette session de formation d'une semaine s'est déroulée du lundi 25 juin au lundi 2 juillet 2018. Au cours de cette formation, après une demi-journée de formation commune ayant porté sur la présentation générale de l'enquête, les responsabilités d'un agent de collecte des données et l'art d'enquêter, les participants ont été scindés en trois groupes (personnel RDS, personnel TLS et laborantins) pour recevoir une formation spécifique au rôle précis que chacun devait jouer dans l'enquête et aux procédures de collecte des données à utiliser. Au dernier jour de la formation, les trois groupes ont été réunifiés pour la synthèse générale de la formation et la constitution des équipes de collecte des données sur terrain.

Au total, 74 personnes ont été formées pour participer à la collecte des données dans la ville de Kinshasa. Elles ont ensuite été réparties en deux équipes de collecte des données pour répondre aux deux stratégies d'échantillonnage retenues pour cette enquête : équipe TLS et équipe RDS. Ci-dessous la composition de chacune de ces équipes :

- Equipe TLS composée de 41 personnes : un coordonnateur de pool, un superviseur labo, sept contrôleurs, 18 enquêteurs et 14 laborantins-conseillers VIH. Cette équipe était chargée de la collecte des données auprès des PS et des camionneurs.
- Equipe RDS composée de 33 personnes. Cette équipe, chargée de la collecte des données auprès des UDI et MSM comprenait un superviseur labo et 32 personnes affectées dans quatre sites RDS (deux sites pour les MSM et deux sites pour les UDI), soit huit personnes par site. L'équipe de collecte des données de chaque site RDS était composée de : un coordonnateur de site, un gestionnaire de coupon, un réceptionniste, trois enquêteurs et deux laborantins-conseillers VIH. En outre, un personnel d'appoint était commis à chaque site RDS. Il était composé d'un technicien de surface, deux agents de sécurité et un membre de la population clé ciblée. Ce dernier avait pour rôle de sensibiliser et de rassurer ses pairs au sujet de l'enquête et d'aider l'équipe de collecte des données quant à la vérification de l'appartenance du participant à la sous-population ciblée.

Fort de l'expérience acquise au cours de la collecte des données à Kinshasa, les équipes du niveau central ont été déployées en provinces, d'abord pour mener la recherche formative et ensuite pour recruter et former les équipes de collecte des données et enfin superviser toute la collecte des données. Les équipes envoyées du niveau central étaient composées d'un coordonnateur de province et d'un superviseur labo, ainsi que d'un coordonnateur de site RDS pour les provinces de la troisième vague de collecte.

Les agents de collectes des données recrutés en province étaient repartis, comme à Kinshasa, en deux équipes : l'équipe TLS et l'équipe RDS. Dans chacune des provinces, l'équipe TLS était composée de 12 personnes : deux contrôleurs, six enquêteurs et quatre laborantins-conseillers VIH. Quant à l'équipe RDS, elle avait la même composition qu'à Kinshasa, à l'exception du fait que le coordonnateur du site provenait du niveau central. Le contenu et l'agenda de la formation de ces agents de collecte des données en provinces étaient identiques à ceux de la formation tenue à Kinshasa.

2.4.3. Collecte proprement dite des données

La collecte des données dans la ville-province de Kinshasa s'est déroulée du 13 juillet au 15 septembre 2018. Dans les provinces de deuxième et troisième vague, elle s'est déroulée respectivement du 22 octobre au 18 décembre 2018 et du 5 août au 24 septembre 2019.

Cette collecte des données s'est déroulée, dans chacune des provinces, en deux pools relatifs aux deux stratégies d'échantillonnage utilisées, à savoir le TLS et le RDS. Dans les provinces de deuxième et troisième vague, deux équipes étaient chargées de la collecte dans le pool TLS. Chaque équipe de collecte des données était composée d'un contrôleur, trois enquêteurs et deux laborantins-conseillers VIH. Beaucoup plus d'équipes et de personnes par équipe ont été utilisées dans ce pool à Kinshasa. La collecte des données dans ce pool s'est déroulée dans les différents endroits où étaient localisées les sous-populations ciblées par cette stratégie.

S'agissant de la collecte des données dans le pool RDS, elle s'est déroulée dans des maisons louées pour la circonstance, sites RDS. Le choix du quartier où était localisé ce site s'est fait de commun accord avec la population clé ciblée. Ces sites étaient discrets, faciles d'accès en transport public, raisonnablement calmes et sécurisés. Le site avait assez de chambres pour servir plusieurs participants en même temps et éviter la congestion. Chaque site est resté ouvert tous les jours excepté les dimanches, de 8h00 à 16h00, durant environ huit semaines. Dans chaque province, un site RDS a été identifié par cible, sauf dans la ville de Kinshasa où deux sites RDS ont été retenus par cible, du fait de la grande étendue de la ville. Chaque site RDS était doté d'une équipe de collecte des données et d'un personnel d'appoint tel que décrit ci-haut.

Quelle que soit la technique d'échantillonnage, les participants à l'étude ont d'abord été évalués par rapport à leur éligibilité. Ensuite, leur consentement à donner l'interview et celui à donner du sang ont été obtenus. Le participant pouvait consentir à être interviewé et refuser d'être prélevé pour la réalisation des tests du VIH et de syphilis. Tous les participants étaient notifiés de leur résultat au cours d'un counseling post-test et les cas positifs étaient référés vers des centres de prise en charge.

2.5. TRAITEMENT ET ANALYSE DES DONNEES

Les enquêteurs ainsi que les agents de counseling (techniciens de Laboratoire) saisissaient les données de l'enquête et les résultats des tests sérologiques dans des tablettes et des ordinateurs protégés par un mot de passe. À la fin de chaque journée de collecte, les données de chaque tablette étaient soumises au serveur cloud configuré à cet effet. Seul le personnel autorisé de

l'étude avait accès aux données de l'enquête et aux résultats des tests. La qualité des données était assurée au cours de la collecte par le monitoring qui était assuré en temps réel par les gestionnaires des données. A la fin de la collecte des données sur terrain, toutes les bases des données ont été téléchargées du serveur cloud et stockées dans un ordinateur sécurisé, et une autre copie stockée sur Dropbox auquel n'avait accès que le personnel central de l'étude, avant leur nettoyage et analyse.

Les logiciels Excel, STATA 15 et SPSS 23 ont été utilisés pour le processus de nettoyage des données et la génération des estimations de l'échantillon. Les données provenant des enquêtes réalisées avec la stratégie d'échantillonnage RDS ont été analysées avec le logiciel RDS Analyst. Ce dernier a été utilisé pour générer les proportions ajustées en fonction de la population cible des HSH, UDI et PS. Il a permis également les représentations graphiques des réseaux de recrutement pour chaque cible. Les populations utilisées dans ce logiciel sont issues de l'estimation de population rapportée par l'étude réalisée par Enda Santé¹². Les do-files spécifiques ont été écrits pour l'épuration des données, la réduction des variables continues, la création des nouvelles variables et pour le calcul des indicateurs. Le logiciel QGIS 3.4 a permis de réaliser la cartographie de la prévalence du VIH chez les PS ainsi que d'autres indicateurs clés.

Des analyses descriptives intérimaires sur les caractéristiques sociodémographiques et celles du processus de recrutement ont été menées au cours de la collecte des données. « L'équilibre » de chaque variable principale d'intérêt, c'est-à-dire le fait que sa valeur ne change plus en cours d'étude malgré l'ajout de nouveaux participants, a été vérifié. « L'homophilie », c'est-à-dire la tendance des individus à recruter des personnes ayant des caractéristiques visibles similaires aux leurs, a également été étudiée. Les valeurs de l'homophilie sont comprises entre « -1 » (tendance d'un groupe à recruter systématiquement des individus aux caractéristiques différentes) et « 1 » (tendance d'un groupe à recruter systématiquement des individus aux caractéristiques similaires ; par exemple, des personnes de moins de 25 ans n'ayant recruté que des personnes de moins de 25 ans). Une homophilie de « 0 » représentant une tendance à recruter au hasard dans le réseau était souhaitable.

La fermeture du site RDS a été décidée en fonction de deux critères, à savoir l'atteinte de la « convergence » et la taille de l'échantillon minimale. Les graphiques de convergence aident à déterminer si l'estimation RDS finale est biaisée par des graines choisies par convenance. Si les estimations montrées dans les graphiques ne se stabilisent pas (c'est-à-dire, ne montrent pas une ligne horizontale) à mesure que la taille de l'échantillon augmente, l'estimation actuelle est probablement biaisée par le choix des graines. Nous avons continué l'échantillonnage lorsque l'estimation ne se "stabilisait" pas. Les graphiques des « goulots d'étranglement » ont été utilisés pour évaluer si la population contenait des sous-populations distinctes qui pouvaient biaiser les estimations RDS. Si les estimations ne convergeaient pas à mesure que les échantillons issus de chaque graine augmentaient, on concluait à un goulot d'étranglement pour cette variable.

Les analyses brutes (estimations sur base de l'échantillon) et celles ajustées de la méthode RDS (estimations populationnelles) ont été réalisées. Seules les analyses ajustées ont été interprétées comme représentant la population cible. Ces analyses tiennent compte de la probabilité de

¹² Ministère de la Santé de la RDC (PNLS) et Enda Santé. Enquête sur la cartographie programmatique et estimation de taille des populations clés exposées aux risques du VIH/Sida et des IST dans 12 provinces de la RDC. Rapport final, octobre 2018.

recrutement de chaque participant. Cette probabilité était mesurée indirectement par la taille du réseau grâce à la question : « *Combien de (définition opérationnelle de la cible PS/HSH/UDI) que vous connaissez par leur nom et qui vous connaissent par votre nom, avez-vous vus dans les 14 derniers jours ?* ». Les analyses ajustées tiennent également compte du recrutement différentiel des participants. Les estimations obtenues par ce type d'analyse sont des estimations pondérées (proportions populationnelles). Les pondérations appropriées ont été utilisées avant le calcul des indicateurs. Ces estimations pondérées ont été présentées avec des intervalles de confiance (IC) à 95% calculés par bootstrap avec 15000 itérations. La stratégie de pondération utilisée au cours de ces analyses est celle de Gille's SS.

2.6. CONSIDERATIONS ETHIQUES

L'étude avait reçu l'aval du comité d'éthique de l'ESPK (Réf : ESP/CE/271/2018). La participation de tous les répondants à l'étude était strictement volontaire, leur consentement éclairé verbal certifié par un témoin a été obtenu. Chaque participant était informé du fait qu'il avait la possibilité de décider de ne pas participer à l'étude ou d'interrompre sa participation à n'importe quel moment sans aucun préjudice concernant les services, bénéfiques et avantages auxquels il avait droit. Par ailleurs, chaque participant recevait la copie du formulaire de consentement éclairé.

Pour assurer la confidentialité, les noms et/ou adresses des répondants n'étaient pas demandés ou enregistrés. Tous les questionnaires et les échantillons biologiques recevaient un numéro de code unique. Une carte de rendez-vous avec le numéro codé était remise au participant pour lui permettre de revenir pour les résultats de test et le traitement gratuit des IST éventuelles. En outre, tout le personnel de l'étude avait signé chacun un acte d'engagement pour assurer la confidentialité des informations auxquelles ils avaient accès.

Les participants à cette enquête ne couraient pas de risque majeur. Un traitement gratuit était proposé aux participants dont le test de Syphilis était positif. Ces personnes étaient référées vers des centres de santé où les médicaments étaient pré positionnés. Quant aux participants dont le test de VIH se révélait positif, après notification du résultat et counseling post-test, ils étaient référés vers un centre de prise en charge de leur milieu. Les préservatifs ont également été proposés aux participants.

Par ailleurs, une compensation monétaire a été remise aux participants enquêtés dans les sites RDS, 10.000 CDF et 12.500 CDF au maximum respectivement pour la première et la deuxième visite. Ce montant leur était remis en guise de compensation des frais de transport dépensés pour atteindre le site, pour le temps passé dans le site en participant à l'étude ou de celui passé pour recruter les pairs et les inviter à participer dans l'étude.

RESULTATS

Pour l'ensemble des provinces retenues pour ces enquêtes, 17.298 personnes ont été interviewées sur 18.084 ciblées et 17.010 échantillons de sang ont été prélevés ; soit un taux d'acceptation de 98,3% pour le test VIH.

La distribution de ces interviews et prélèvements par province et par cible enquêtées est présentée dans le **Tableau 3.0**.

Tableau 3.0. Effectifs des interviews et des prélèvements par province et par cible enquêtées.

Provinces	PS	HSB	UDI	Camionneurs	Miniers	Pêcheurs
	Interview (Test)*	Interview (Test)*	Interview (Test)*	Interview (Test)*	Interview (Test)*	Interview (Test)*
Bas-Uélé	451 (451)					
Kwilu	447 (442)					
Lomami	445 (442)					
Haut-Uélé	463 (459)				475 (461)	
Kasaï-Oriental	472 (471)				472 (471)	
Lualaba	413 (410)				474 (472)	
Maniema	479 (479)				492 (491)	
Sud-Kivu	477 (471)				479 (476)	
Nord-Kivu	480 (471)			498 (483)	499 (498)	
Tshopo	478 (471)				489 (484)	95 (81)
Kongo-Central	410 (410)	450 (450)	408 (406)			
Kinshasa	720 (626)	860 (859)	601 (600)	581 (546)		
Haut-Katanga	574 (569)	357 (330)	251 (237)	503 (503)	489 (487)	99 (99)
Ituri	472 (472)	462 (454)	446 (441)	475 (475)	477 (477)	85 (85)
Total Cibles	6.781 (6.644)	2.129 (2.093)	1.706 (1.684)	2.057 (2.007)	4.346 (4.317)	279 (265)

* L'interview correspond à l'administration du questionnaire sur la partie comportementale des participants tandis que le test correspond à la partie biologique (prélèvement) c'est-à-dire le dépistage du VIH et/ou de la syphilis.

Les résultats sont présentés par cible enquêtée. Ainsi, cette partie du rapport comprend six sections consacrées à chacune des cibles. Chaque section présente les données sur les caractéristiques sociodémographiques, la consommation d'alcool et de drogue, la circoncision (pour les hommes), l'activité sexuelle, l'utilisation du préservatif, la connaissance sur les moyens de protection contre le VIH et les modes de transmission du VIH, les antécédents d'IST, l'expérience avec le test de dépistage du VIH, la prévalence du VIH, le traitement et la suppression de la charge virale sous traitement ARV, les attitudes sur le genre, l'histoire de violences ainsi que l'exposition aux médias et à la prévention du VIH/Sida et les IST.

Une section consacrée à l'estimation des tendances de la prévalence du VIH au fil du temps, uniquement chez les PS, les miniers et les camionneurs, est également présentée dans cette partie du rapport pour les provinces ayant bénéficié des passages BBS antérieurs.

Ce chapitre de résultats se clôture par une section présentant les données sur la prévalence de la syphilis pour chaque cible enquêtée et dans les provinces où le test a pu être réalisé.

3.1. Les Professionnelles de Sexe

3.1.1. Caractéristiques sociodémographiques

Le **Tableau 3.1.1** présente la répartition des professionnelles de sexe (PS) enquêtées par province selon l'âge, le niveau d'éducation, l'état matrimonial, l'existence d'une activité génératrice de revenus autre que le commerce du sexe et les personnes à charge.

Dans la ville-province de Kinshasa, la moitié des PS enquêtées était âgée de moins de 27 ans. Un tiers des PS avait moins de 25 ans et une PS sur dix au moins 40 ans.

Six PS sur dix avaient un niveau d'étude primaire ou n'avaient pas achevé le niveau secondaire. Il faut noter que près d'un quart des PS de Kinshasa n'avait aucun niveau d'éducation ou n'avait pas achevé le niveau primaire.

La quasi-totalité des PS enquêtées à Kinshasa était non mariée au moment de l'enquête, vivant ou pas avec un partenaire sexuel. Le quart avait déjà été marié au moins une fois dans la vie.

S'agissant des activités génératrices de revenu, près de quatre PS sur dix en disposait. Par ailleurs, environ quatre PS sur cinq avaient des personnes à leur charge.

Tableau 3.1.1. Répartition (%) des PS de Kinshasa (n=719) selon certaines caractéristiques sociodémographiques.	
Caractéristiques	Proportion échantillon
Age médian (ans)	27
Age regroupé	
15 – 19 ans	12,4
20 – 24 ans	21,8
25 – 29 ans	27,6
30 – 34 ans	18,0
35 – 39 ans	10,2
40 ans et +	10,0
Education	
Aucun / Primaire inachevé	23,7
Primaire achevé / Secondaire inachevé	60,7
Diplôme d'état / Universitaire	15,6
A déjà été mariée	25,3
Etat civil	
Mariée	3,1
Non mariée, vit avec un partenaire sexuel	62,3
Non mariée, ne vit pas avec un partenaire sexuel	34,6
A une activité génératrice de revenus à part le commerce du sexe	37,3
A des personnes à charge (enfants, parents, autres)	79,1

S'agissant des autres provinces, dans la plupart d'entre elles (11/13), plus de quatre PS sur dix étaient âgées de moins de 25 ans. Dans toutes les provinces, la moitié des PS enquêtées étaient âgées de moins de 21 ans (Haut-Uélé) à moins de 30 ans (Kasaï-Oriental). Dans les villes de Lubumbashi (Haut-Katanga), Mbuji-Mayi (Kasaï-Oriental) et Mwene-Ditu (Lomami), environ une PS sur dix était âgée d'au moins 40 ans. Les PS les plus jeunes, ayant moins de 19 ans, ont constitué environ le tiers des enquêtées à Bunia (Ituri), Buta (Bas-Uélé), Isiro (Haut-Uélé) et Mwene-Ditu, et le cinquième à Bukavu (Sud-Kivu), Goma (Nord-Kivu) et Lubumbashi.

Comme à Kinshasa, la majorité des PS en province avait un niveau d'étude primaire ou n'avait pas achevé le niveau secondaire. Environ une PS sur trois à Bukavu, Bunia, Kolwezi (Lualaba), Lubumbashi et Mwene-Ditu n'avait pas achevé le niveau d'éducation primaire. Cette situation concernait la moitié des PS de Mbuji-Mayi.

Concernant l'état civil, la majorité des PS en province était non mariée, vivant ou pas avec un partenaire sexuel. La proportion de PS non mariées vivant avec un partenaire sexuel a varié de 2,3 % à Goma à 94 % à Isiro, alors que celle de PS non mariées sans partenaire sexuel a varié de moins d'un pourcent à Isiro à plus de 80 % à Goma, Lubumbashi et Mbuji-Mayi. Cependant, il sied de noter qu'au moins quatre PS sur dix avaient déjà été mariées dans leur vie, excepté dans les provinces du Bas-Uélé (32,4 %), de l'Ituri (31,3 %), le Kwilu (30,9 %), le Haut-Uélé (26,8 %) et le Kongo-Central (20,2 %).

Moins de trois PS sur dix avaient une activité génératrice de revenu, excepté dans le Kongo-central (31,1 %), le Maniema (33,8 %), le Bas-Uélé (41,8 %) et le Haut-Uélé (48,4 %).

Au moins sept PS sur dix avaient des personnes à charge, sauf dans l'Ituri (67,6 %) et le Haut-Uélé (55 %).

Tableau 3.1.1 (suite). Répartition (%) par province des PS selon certaines caractéristiques sociodémographiques.

Caractéristiques	Bas-Uélé (n=451)		Haut-Katanga (n=574)		Ituri (n=472)		Kongo-Central (n=410)		Kwilu (n=447)		Lomami (n=443)	
	Proportion population	(IC à 95%)	Proportion population	(IC à 95%)	Proportion population	(IC à 95%)	Proportion population	(IC à 95%)	Proportion population	(IC à 95%)	Proportion population	(IC à 95%)
Age médian (ans)	23		28		22		26		23		25	
Age regroupé												
15 – 19 ans	30,8	(26,6 - 35,0)	19,4	(15,4 - 23,5)	31,6	(26,8 - 36,5)	15,0	(10,9 - 19,1)	18,3	(14,6 - 22,3)	27,6	(23,1 - 32,1)
20 – 24 ans	25,6	(21,8 - 29,4)	19,0	(15,2 - 22,9)	31,9	(27,6 - 36,2)	28,3	(23,6 - 32,8)	28,0	(23,4 - 32,5)	19,9	(16,0 - 23,8)
25 – 29 ans	16,8	(13,8 - 19,9)	15,7	(12,6 - 18,8)	18,9	(15,4 - 22,3)	23,4	(19,1 - 27,7)	18,0	(13,9 - 22,0)	17,7	(14,3 - 21,1)
30 – 34 ans	14,3	(11,4 - 17,2)	19,7	(16,0 - 23,3)	10,7	(7,9 - 13,5)	16,1	(12,6 - 19,6)	16,0	(12,6 - 19,2)	15,8	(12,1 - 19,3)
35 – 39 ans	8,5	(6,1 - 10,8)	12,8	(9,7 - 15,9)	3,1	(1,4 - 4,7)	10,5	(7,1 - 13,9)	10,5	(7,4 - 13,7)	7,6	(5,0 - 10,2)
40 ans et +	4,0	(2,2 - 5,9)	13,4	(9,9 - 16,7)	3,8	(2,1 - 5,4)	6,7	(3,9 - 9,4)	9,2	(6,0 - 12,4)	11,4	(8,5 - 14,4)
Education												
Aucun / Primaire inachevé	23,1	(19,7 - 26,5)	31,2	(27,5 - 34,9)	32,6	(28,1 - 37,2)	19,1	(15,1 - 23,3)	14,0	(10,3 - 17,7)	46,1	(41,5 - 50,7)
Primaire achevé / Secondaire inachevé	70,1	(66,4 - 73,8)	61,5	(58,7 - 64,2)	52,6	(49,2 - 55,9)	68,5	(65,1 - 71,8)	65,0	(60,0 - 69,9)	50,5	(45,9 - 55,1)
Diplôme d'état / Universitaire	6,8	(4,8 - 8,9)	7,3	(4,4 - 10,2)	14,8	(10,9 - 18,8)	12,4	(8,6 - 16,2)	21,0	(16,2 - 25,8)	3,4	(1,7 - 5,1)
A déjà été mariée	32,4	(31,9 - 32,9)	46,3	(44,8 - 47,8)	31,3	(30,8 - 31,7)	20,2	(19,2 - 21,2)	30,9	(30,8 - 31,1)	50,7	(49,6 - 51,7)
Etat civil												
Mariée	0,7	(0,0 - 1,3)	0,9	(0,2 - 1,7)	0,5	Na	0,3	(0,2 - 0,9)	0,7	Na	1,3	0,4 - 2,3
Non mariée, vit avec un partenaire sexuel	65,6	(61,8 - 69,5)	18,5	(14,7 - 22,3)	67,9	(63,7 - 72,0)	49,5	(44,1 - 54,9)	55,8	(50,9 - 60,7)	67,9	(63,5 - 72,3)
Non mariée, ne vit pas avec un partenaire sexuel	33,7	(29,9 - 37,6)	80,6	(76,8 - 84,4)	31,6	(27,5 - 35,9)	50,2	(44,7 - 55,5)	43,5	(38,1 - 48,4)	30,8	(26,5 - 35,1)
A une activité génératrice de revenus à part le commerce du sexe	41,8	(37,4 - 46,1)	23,5	(19,6 - 27,4)	23,9	(19,7 - 28,1)	31,1	(26,0 - 36,0)	21,2	(17,3 - 25,1)	25,6	(21,5 - 29,7)
A des personnes à charge (enfants, parents, autres)	71,2	(67,6 - 74,8)	84,6	(81,0 - 88,2)	67,6	(62,5 - 72,8)	72,0	(67,3 - 76,8)	91,7	(89,1 - 94,2)	72,0	(67,6 - 76,5)

Na : non applicable, les intervalles de confiance non rapportés (petits effectifs)

Tableau 3.1.1 (suite). Répartition (%) par province des PS selon certaines caractéristiques sociodémographiques.

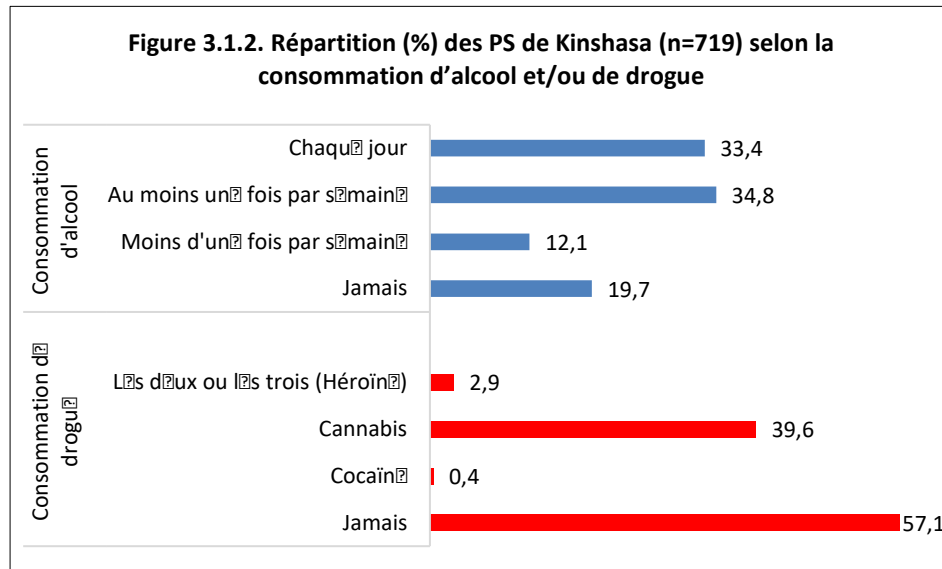
Caractéristiques	Haut-Uélé (n=463)		Kasaï-Oriental (n=472)		Lualaba (n=413)		Maniema (n=479)		Nord-Kivu (n=480)		Sud-Kivu (n=477)		Tshopo (n=478)	
	Proportion population	(IC à 95%)	Proportion population	(IC à 95%)	Proportion population	(IC à 95%)	Proportion population	(IC à 95%)	Proportion population	(IC à 95%)	Proportion population	(IC à 95%)	Proportion population	(IC à 95%)
Age médian (ans)	21		30		26		25		24		24		25	
Age regroupé														
15 – 19 ans	33,3	(28,6-37,9)	9,6	(6,5-12,7)	17,7	(13,3-22,1)	16,5	(13,0-19,9)	19,8	(15,8-23,7)	20,4	(16,3-24,6)	15,2	(12,0-18,4)
20 – 24 ans	36,3	(31,8-40,8)	16,5	(12,7-20,3)	25,2	(20,6-29,8)	32,2	(28,1-36,3)	34,1	(29,6-38,7)	33,6	(29,1-38,0)	33,6	(29,2-38,0)
25 – 29 ans	15,9	(12,5-19,3)	22,4	(18,3-26,5)	26,2	(21,7-30,7)	17,5	(14,4-20,5)	18,6	(15,1-22,0)	22,1	(18,4-25,6)	20,9	(16,8-25,1)
30 – 34 ans	8,6	(5,9-11,4)	21,5	(17,1-25,9)	15,5	(11,8-19,2)	14,4	(11,1-17,1)	14,4	(11,1-17,6)	10,1	(7,3-12,8)	15,7	(12,6-18,9)
35 – 39 ans	3,9	(2,2-5,6)	15,8	(12,1-19,6)	9,0	(6,0-12,0)	10,7	(7,9-13,5)	8,8	(5,8-11,8)	6,4	(4,3-8,4)	6,1	(3,6-8,3)
40 ans et +	1,9	(0,8-2,8)	14,1	(10,6-17,7)	6,2	(3,9-8,6)	9,0	(6,5-11,6)	4,3	(2,7-5,9)	7,4	(4,7-10,1)	8,5	(5,4-11,4)
Education														
Aucun / Primaire inachevé	14,3	(10,8-17,7)	51,3	(46,1-56,3)	39,9	(34,5-45,4)	24,9	(20,9-28,9)	28,1	(24,1-32,2)	31,1	(27,1-35,1)	37,2	(32,2-42,3)
Primaire achevé / Secondaire inachevé	67,6	(62,9-72,3)	45,4	(40,6-50,2)	53,7	(48,2-59,2)	58,5	(54,1-63,0)	53	(48,6-57,5)	57,8	(53,3-62,4)	55,4	(50,4-60,2)
Diplôme d'état / Universitaire	18,1	(14,2-21,9)	3,3	(1,7-5,0)	6,4	(3,8-8,8)	16,6	(13,2-19,9)	18,9	(15,2-22,5)	11,1	(8,0-14,1)	7,4	(4,9-9,8)
A déjà été mariée	26,8	(26,6-26,9)	66,1	(64,8-67,4)	52,3	(51,3-53,4)	48,3	(47,7-48,8)	40,5	(39,5-41,5)	42,9	(41,9-43,4)	52,7	(52,4-52,9)
Etat civil														
Mariée	5,9	(3,5-8,3)	0,0	Na	0,2	(0,1-0,6)	14,4	(11,3-17,5)	13,1	(9,4-16,8)	16,1	(12,6-19,5)	13,0	(10,0-16,1)
Non mariée, vit avec un partenaire sexuel	93,7	(91,2-96,2)	10,4	(7,1-13,6)	89,3	(86,1-92,5)	45,9	(41,4-50,2)	2,3	(1,0-3,6)	19,8	(15,9-23,5)	21,4	(17,4-25,4)
Non mariée, ne vit pas avec un partenaire sexuel	0,4	(0,1-0,8)	89,6	(86,3-92,8)	10,5	(7,3-13,7)	39,8	(35,4-44,2)	84,6	(80,7-88,3)	64,1	(59,8-68,5)	65,6	(61,1-70,0)
A une activité génératrice de revenus à part le commerce du sexe	48,4	(43,6-53,1)	26,1	(21,8-30,5)	14,8	(11,2-18,4)	33,8	(29,5-38,0)	21,2	(17,1-25,3)	14,4	(10,9-17,9)	24,0	(19,7-28,3)
A des personnes à charge (enfants, parents, autres)	55,0	(50,1-60,1)	85,1	(81,9-88,5)	82,3	(77,9-86,8)	84,4	(81,3-87,7)	77,9	(73,8-82,0)	82,0	(78,0-86,2)	88,0	(85,0-91,1)

Na : non applicable, les intervalles de confiance non rapportés (petits effectifs)

3.1.2. Consommation d'alcool et de drogue

L'influence de l'alcool et des drogues sur les personnes qui les consomment peut entraîner chez ces dernières des comportements sexuels à risque tels que les rapports sexuels non protégés avec des partenaires occasionnels. La présente étude a recherché la consommation de ces substances chez les PS au cours des quatre semaines ayant précédé l'enquête et les résultats sont présentés dans la **Figure 3.1.2** pour la ville-province de Kinshasa et dans le **Tableau 3.1.2** pour les autres provinces. Plus d'un tiers de PS enquêtées à Kinshasa ont rapporté consommer de l'alcool chaque jour et autant à une fréquence d'au moins une fois par semaine au cours des quatre semaines précédant l'enquête. Par contre, près d'un cinquième d'entre elles ont rapporté n'avoir pas consommé de l'alcool durant de cette période.

S'agissant de l'usage de la drogue, le cannabis était le plus consommé avec près de quatre PS sur dix, alors que la consommation de la cocaïne était quasi nulle parmi les PS enquêtées à Kinshasa. Quant au mélange des deux, moins d'une PS sur dix en a consommé au cours des quatre semaines ayant précédé l'enquête. Il faut toutefois relever que près de six PS sur dix à Kinshasa ont rapporté n'avoir pas consommé de la drogue durant cette période.



En provinces, dans la majorité des villes enquêtées, plus d'un tiers de PS ont rapporté consommer de l'alcool chaque jour (Bukavu, Bunia, Goma, Kikwit, Kindu, Kisangani, Kolwezi, Lubumbashi et Matadi), et autant l'ont consommé au moins une fois par semaine (Bunia, Buta, Goma, Kikwit, Kindu, Kolwezi, Matadi et Mbuji-Mayi). La proportion de PS n'ayant pas consommé d'alcool durant les quatre semaines ayant précédé l'enquête a varié d'environ 10 % (Kolwezi, Lubumbashi et Matadi) à près de 50 % à Bunia.

Au courant de la même période, la consommation de drogue, notamment de cannabis, a été rapportée par les PS. Elle a varié de sept pourcent à Kindu à plus de 30 % notamment à Buta et Matadi. La cocaïne a été consommée par moins d'un pourcent de PS, sauf à Lubumbashi et Buta où elle a atteint des proportions respectivement de 3,7 % et 11,5 %. La proportion de PS ayant rapporté n'avoir pas consommé de la drogue durant les quatre semaines ayant précédé l'enquête a varié de près de six PS sur dix dans à Buta (Bas-Uélé) à plus de neuf sur dix à Kindu (Maniema).

Tableau 3.1.2. Répartition (%) par province des PS selon la consommation d'alcool et/ou de drogue.

Caractéristiques	Bas-Uélé (n=451)		Haut-Katanga (n=574)		Ituri (n=472)		Kongo-Central (n=410)		Kwilu (n=447)		Lomami (n=443)	
	Proportion population	(IC à 95%)	Proportion population	(IC à 95%)	Proportion population	(IC à 95%)	Proportion population	(IC à 95%)	Proportion population	(IC à 95%)	Proportion population	(IC à 95%)
Consommation d'alcool au cours des quatre dernières semaines												
Chaque jour	22,6	(19,2 - 26,0)	46,4	(41,8 - 51,1)	30,8	(26,5 - 35,2)	57,0	(51,6 - 62,3)	41,0	(35,9 - 46,1)	20,7	(16,5 - 24,8)
Au moins une fois la semaine	46,2	(42,0 - 50,3)	25,6	(21,7 - 29,6)	37,2	(33,0 - 41,3)	32,7	(27,4 - 38,1)	39,8	(34,8 - 44,8)	23,5	(19,6 - 27,0)
Moins d'une fois par semaine	0,8	(0,1 - 1,5)	18,0	(14,4 - 21,5)	11,0	(7,8 - 14,1)	0,7	(0,0 - 1,4)	7,6	(4,9 - 10,3)	14,0	(10,5 - 17,5)
Jamais	30,4	(26,4 - 34,4)	10,0	(7,5 - 12,3)	21,0	(16,7 - 25,0)	9,6	(6,8 - 12,4)	11,6	(8,3 - 14,9)	41,8	(36,9 - 46,7)
Consommation de drogue au cours des quatre dernières semaines												
Cannabis	30,1	(26,1 - 34,0)	13,4	(10,6 - 16,2)	14,7	(11,3 - 18,1)	34,9	(29,8 - 40,0)	20,4	(16,6 - 24,2)	19,0	(15,4 - 22,6)
Cocaïne	11,5	(9,0 - 14,1)	3,7	(2,2 - 5,1)	0,3	(0,0 - 0,5)	0,0	Na	1,4	(0,4 - 2,3)	0,5	Na
Les deux ou les trois (Héroïne)	1,6	(0,5 - 2,6)	1,1	(0,3 - 1,9)	0,4	Na	0,3	Na	0,1	Na	1,8	(0,6 - 3,1)
Jamais	56,8	(52,7 - 60,9)	81,8	(78,7 - 85,1)	84,7	(81,2 - 88,1)	64,8	(59,7 - 69,9)	78,1	(74,3 - 82,0)	78,7	(75,0 - 82,4)

Na : non applicable, les intervalles de confiance non rapportés (petits effectifs)

Tableau 3.1.2 (suite). Répartition (%) par province des PS selon la consommation d'alcool et/ou de drogue.

Caractéristiques	Haut-Uélé (n=463)		Kasaï-Oriental (n=472)		Lualaba (n=413)		Maniema (n=479)		Nord-Kivu (n=480)		Sud-Kivu (n=477)		Tshopo (n=478)	
	Proportion population	(IC à 95%)	Proportion population	(IC à 95%)	Proportion population	(IC à 95%)	Proportion population	(IC à 95%)	Proportion population	(IC à 95%)	Proportion population	(IC à 95%)	Proportion population	(IC à 95%)
Consommation d'alcool au cours des quatre dernières semaines														
Chaque jour	4,7	(2,6 - 7,8)	23,7	(19,4 - 28,0)	57,5	(52,1 - 62,8)	32,5	(27,9 - 37,1)	33,4	(29,3 - 37,4)	40,0	(35,3 - 44,7)	43,0	(37,9 - 48,1)
Au moins une fois la semaine	25,5	(21,4 - 29,7)	30,5	(26,1 - 34,8)	30,4	(25,7 - 35,2)	37,5	(33,4 - 41,6)	35,2	(31,0 - 39,3)	28,5	(24,1 - 32,9)	17,7	(14,3 - 21,2)
Moins d'une fois par semaine	20	(15,9 - 24,1)	6,1	(3,5 - 8,6)	2,3	(0,7 - 3,8)	9,2	(6,6 - 11,7)	14,8	(11,5 - 18,1)	5,2	(2,9 - 7,4)	4,8	(2,9 - 6,7)
Jamais	49,5	(44,9 - 54,1)	39,7	(34,8 - 44,5)	9,8	(6,4 - 13,2)	20,5	(17,1 - 23,9)	16,6	(13,1 - 20,2)	26,2	(21,3 - 31,4)	34,4	(29,6 - 39,2)
Consommation de drogue au cours des quatre dernières semaines														
Cannabis	21,9	(17,9 - 25,9)	20,1	(16,5 - 25,3)	14,2	(10,6 - 17,8)	7,2	(5,2 - 9,3)	14,3	(11,2 - 17,4)	10,5	(7,9 - 13,1)	15,4	(11,9 - 18,8)
Cocaïne	1,2	(0,01 - 2,5)	0,2	(0,2 - 0,6)	2,9	(1,1 - 4,8)	0,5	(0,1 - 1,2)	1,2	(0,3 - 2,1)	0,9	(0,0 - 1,8)	0,4	(0,0 - 0,8)
Les deux ou les trois (Héroïne)	0,1	(0,01 - 0,3)	0,6	(0,2 - 1,3)	4,5	(2,5 - 6,5)	1,0	(0,1 - 1,7)	1,5	(0,3 - 2,7)	3,2	(1,2 - 5,2)	3,0	(1,4 - 4,6)
Jamais	76,7	(72,6 - 80,8)	78,1	(73,7 - 82,5)	78,3	(73,9 - 82,6)	91,3	(88,9 - 93,6)	83,0	(79,5 - 86,4)	85,3	(81,9 - 88,8)	81,2	(77,4 - 85,1)

Na : non applicable, les intervalles de confiance non rapportés (petits effectifs)

3.1.3. Activité sexuelle

Le **Tableau 3.1.3** présente la répartition des PS enquêtées par province selon leur activité sexuelle. A Kinshasa, la moitié des PS enquêtées ont débuté leur vie sexuelle avant l'âge de 15 ans. Bien que la plupart des PS l'avaient débuté avant 18 ans, pour quatre PS sur dix c'était avant 15 ans.

S'agissant du commerce du sexe, la moitié des PS ont eu leur premier rapport sexuel contre de l'argent avant l'âge de 20 ans. Près d'une PS sur dix a débuté ce commerce avant l'âge de 15 ans et un peu plus d'un quart des PS l'ont débuté avant leur 18 ans d'âge.

Les endroits où les PS de Kinshasa rencontraient le plus fréquemment leurs clients étaient les bars, restaurants et terrasses (34,9 %), suivi des lieux publics tels que les rues et couloirs (29,2 %).

Tableau 3.1.3. Répartition (%) des PS de Kinshasa (n=719) selon l'activité sexuelle.	
Caractéristiques	Proportion échantillon
Age au premier rapport sexuel	
Age médian (ans)	15
Moins de 15 ans	40,3
15 – 17 ans	45,5
18 ans et +	14,2
Age au premier rapport sexuel contre de l'argent	
Age médian (ans)	20
Moins de 15 ans	9,7
15 – 17 ans	17,8
18 – 24 ans	43,3
25 ans et +	29,2
Lieux habituels de rencontre ou de recherche des clients	
Bordel, maison close	10,3
Hôtel, maison d'hôte	17,6
Bar, Restaurant, Terrasse	34,9
Club, Salon de massage	2,1
Rue, Couloir, Autres lieux publics	29,2
Internet, Téléphone	0,8
Autres lieux	0,6
Ont un individu qui contrôle leur activité commerciale du sexe (*)	---
Ont vendu des services sexuels dans une autre ville au cours des 12 derniers mois (*)	---

(*) : Indicateur non renseigné durant la 1^{ère} vague de collecte de données

En provinces, la moitié des PS enquêtées ont eu leur premier rapport sexuel avant l'âge de 15 ans. Dans cinq villes sur les 13 enquêtées (Bunia, Buta, Kikwit, Lubumbashi et Matadi), environ un tiers des PS l'ont eu avant 15 ans et plus de huit PS sur dix avant leur 18 ans. Cependant, dans les villes Mbuji-Mayi, Kolwezi, Kindu et Kisangani, plus de deux tiers des PS ont eu leur premier rapport sexuel après 18 ans.

S'agissant du commerce du sexe, la moitié des PS enquêtées ont eu leur premier rapport sexuel contre de l'argent avant l'âge de 20 ans (entre 16 et 19 ans), sauf dans le Haut-Katanga (21 ans), le Lualaba (21 ans) et le Kasai-Oriental (22 ans). La proportion de PS ayant débuté cette profession avant l'âge de 15 ans a varié de moins d'une PS sur dix (Kolwezi, Mbuji-Mayi, Lubumbashi, Kindu et Mwene-Ditu) à un peu moins d'une PS sur cinq (Haut-Uélé). Dans la plupart des villes (10/13), près de huit PS sur dix ont débuté cette profession avant leur 25 ans

d'âge, alors qu'à Lubumbashi et Mbuji-Mayi, environ quatre PS sur dix ont eu leur premier rapport sexuel contre de l'argent à partir de 25 ans ou plus.

Les bars, restaurants et terrasses étaient les lieux où les PS rencontraient ou recherchaient le plus habituellement des clients dans huit des 13 provinces enquêtées (Haut-Katanga, Ituri, Kongo-Central, Kwilu, Lualaba, Nord-Kivu, Sud-Kivu et Tshopo). Par contre, au Bas-Uélé, c'est dans les bordels et maisons closes qu'elles les recherchaient ou rencontraient, les hôtels et maisons d'hôtes dans le Haut-Uélé et le Maniema. Enfin, au Kasai-Oriental, c'était plus sur les rues, couloirs et autres lieux publics qu'elles les rencontraient ou recherchaient.

Moins d'une PS sur dix a eu un individu qui contrôlait son activité sexuelle, sauf dans le Haut-Katanga (11,8 %).

Moins d'un quart des PS ont vendu des services sexuels dans une autre ville au cours des 12 derniers mois dans toutes les provinces enquêtées, sauf dans le Kwilu (29,7 %) et le Maniema (43,6 %).

Tableau 3.1.3 (suite). Répartition (%) par province des PS selon l'activité sexuelle.

Caractéristiques	Bas-Uélé (n=451)		Haut-Katanga (n=574)		Ituri (n=472)		Kongo-Central (n=410)		Kwilu (n=447)		Lomami (n=443)	
	Proportion population	(IC à 95%)	Proportion population	(IC à 95%)	Proportion population	(IC à 95%)	Proportion population	(IC à 95%)	Proportion population	(IC à 95%)	Proportion population	(IC à 95%)
Age au premier rapport sexuel												
Age médian (ans)	15		15		15		15		14		15	
Moins de 15 ans	30,8	(26,8 - 34,8)	38,8	(34,0 - 43,5)	49,3	(44,9 - 53,7)	38,5	(33,1 - 44,0)	52,8	(47,2 - 58,1)	26,6	(22,4 - 31,0)
15 – 17 ans	53,9	(49,9 - 57,9)	47,5	(42,4 - 52,6)	42,1	(37,8 - 46,3)	44,5	(39,1 - 50,0)	35,7	(30,5 - 41,0)	56,5	(51,8 - 61,2)
18 ans et +	15,3	(12,4 - 18,3)	13,7	(10,7 - 16,7)	8,6	(6,1 - 11,1)	17,0	(12,7 - 21,1)	11,5	(8,3 - 14,8)	16,9	(13,2 - 20,9)
Age au premier rapport sexuel contre de l'argent												
Age médian (ans)	17		21		18		19		16		19	
Moins de 15 ans	13,1	(10,3 - 15,9)	8,7	(5,9 - 11,4)	12,3	(9,5 - 15,1)	14,6	(10,7 - 18,5)	13,8	(10,4 - 17,2)	8,9	(6,4 - 11,6)
15 – 17 ans	43,7	(39,6 - 47,7)	24,8	(20,9 - 28,7)	30,3	(26,1 - 34,5)	22,8	(18,6 - 26,9)	24,2	(19,8 - 28,7)	28,8	(24,2 - 33,6)
18 – 24 ans	30,8	(27,0 - 34,7)	27,0	(23,0 - 31,0)	40,0	(35,5 - 44,5)	40,5	(35,4 - 45,6)	39,6	(34,7 - 44,5)	33,5	(29,1 - 38,4)
25 ans et +	12,4	(9,7 - 15,2)	39,5	(34,7 - 44,3)	17,4	(14,3 - 20,6)	22,1	(18,0 - 26,8)	22,4	(17,6 - 27,1)	28,8	(23,9 - 33,2)
Lieux habituels de rencontre ou de recherche des clients												
Bordel, maison close	63,2	(59,5 - 66,9)	3,3	(1,6 - 4,9)	6,5	(4,1 - 9,0)	0,3	Na	0,7	Na	14,5	(10,9 - 18,1)
Hôtel, maison d'hôte	32,7	(28,8 - 36,5)	29,0	(24,9 - 33,0)	12,3	(9,0 - 15,7)	20,4	(16,8 - 24,0)	9,3	(6,3 - 12,1)	24,7	(20,6 - 28,9)
Bar, Restaurant, Terrasse	2,6	(1,3 - 3,9)	46,0	(41,4 - 50,7)	59,5	(54,5 - 64,4)	58,7	(53,7 - 63,7)	53,2	(47,9 - 58,5)	8,9	(5,6 - 11,9)
Club, Salon de massage	0,0	Na	0,8	Na	0,1	(0,0 - 0,1)	0,7	Na	0,1	Na	0,0	Na
Rue, Couloir, Autres lieux publics	1,6	(0,5 - 2,6)	18,3	(14,8 - 21,9)	20,7	(16,7 - 24,7)	16,4	(12,7 - 20,0)	33,0	(28,1 - 38,0)	43,4	(38,1 - 48,8)
Internet, Téléphone	0,0	Na	2,4	(1,0 - 3,8)	0,3	Na	2,5	(1,0 - 4,1)	2,8	(0,7 - 4,9)	5,4	(3,1 - 7,9)
Autres lieux	0,0	Na	0,2	Na	0,6	(0,0 - 1,1)	1,0	Na	0,9	(0,2 - 1,7)	3,1	(1,6 - 4,7)
Ont un individu qui contrôle leur activité commerciale du sexe	4,5	(2,8 - 6,2)	11,8	(9,0 - 14,6)	5,8	(3,4 - 8,2)	7,0	(4,4 - 9,6)	8,4	(5,8 - 11,1)	2,0	(0,8 - 3,2)
Ont vendu des services sexuels dans une autre ville au cours des 12 derniers mois	10,8	(10,5 - 11,2)	26	(25,3 - 26,7)	24,6	(24,1 - 25,1)	17,9	(17,9 - 17,9)	29,7	(29,5 - 29,8)	9,6	(6,9 - 13,2)

Tableau 3.1.3 (suite). Répartition (%) par province des PS selon l'activité sexuelle.

Caractéristiques	Haut-Uélé (n=463)		Kasaï-Oriental (n=472)		Lualaba (n=413)		Maniema (n=479)		Nord-Kivu (n=480)		Sud-Kivu (n=477)		Tshopo (n=478)	
	Proportion population	(IC à 95%)	Proportion population	(IC à 95%)	Proportion population	(IC à 95%)	Proportion population	(IC à 95%)	Proportion population	(IC à 95%)	Proportion population	(IC à 95%)	Proportion population	(IC à 95%)
Age au premier rapport sexuel														
Age médian (ans)	15		15		15		15		15		15		15	
Moins de 15 ans	17,9	(13,8-22,1)	6,3	(3,9-8,8)	4,2	(2,0-6,3)	9,3	(6,6-11,9)	11,8	(8,8-14,7)	12,9	(9,7-16,0)	11,9	(8,4-15,5)
15 – 17 ans	41,3	(36,5-46,1)	18,2	(14,4-22,1)	20,9	(16,4-25,5)	23,9	(20,4-27,5)	38,5	(33,8-43,3)	31,7	(27,4-36,1)	20,4	(16,6-24,1)
18 ans et +	40,7	(35,9-45,5)	75,4	(70,9-79,8)	74,9	(70,1-79,6)	66,8	(62,7-70,9)	49,7	(44,8-54,5)	55,4	(50,7-60,1)	67,7	(62,9-72,4)
Age au premier rapport sexuel contre de l'argent														
Age médian (ans)	17		22		21		19		17		18		19	
Moins de 15 ans	17,9	(14,0-21,8)	6,3	(3,9-8,7)	4,1	(2,0-6,3)	9,3	(6,7-11,8)	11,8	(8,7-14,8)	12,9	(9,8-15,9)	11,9	(9,4-15,6)
15 – 17 ans	41,3	(36,4-46,2)	18,2	(14,3-22,2)	21,0	(16,4-25,4)	23,9	(20,2-27,7)	38,5	(34,1-42,9)	31,7	(26,8-36,6)	20,3	(16,5-24,1)
18 – 24 ans	33,8	(29,2-38,4)	37,2	(32,5-41,9)	40,4	(35,4-45,5)	42,6	(38,5-46,8)	34,9	(30,4-39,5)	38,9	(34,3-43,6)	44,3	(39,0-49,5)
25 ans et +	6,9	(4,5-9,2)	38,2	(33,2-43,1)	34,5	(28,9-39,8)	24,1	(20,5-27,7)	14,7	(11,2-18,3)	16,5	(13,1-19,8)	23,5	(19,4-27,5)
Lieux habituels de rencontre ou de recherche des clients														
Bordel, maison close	0,2	(0,0-0,5)	7,4	(5,2-9,6)	2,2	(0,7-3,7)	8,4	(6,2-10,6)	38,0	(33,4-42,5)	3,7	(2,0-5,3)	3,9	(1,6-6,3)
Hôtel, maison d'hôte	47,1	(42,2-51,9)	3,5	(1,9-5,1)	16,7	(12,7-20,7)	20,8	(17,7-23,9)	7,5	(4,5-10,5)	3,3	(1,9-4,8)	2,8	(1,3-4,3)
Bar, Restaurant, Terrasse	3,6	(1,7-5,5)	12,8	(9,6-16,0)	72,4	(67,8-77,3)	58	(53,8-62,2)	48,8	(43,9-53,6)	72,3	(68,0-76,7)	52,9	(47,6-58,3)
Club, Salon de massage	0,0	Na	0,5	(0,06-1,0)	0,4	(0,3-1,1)	0,4	(0,1-0,9)	0,0	Na	2,0	(0,7-3,1)	0,0	Na
Rue, Couloir, Autres lieux publics	44,8	(40,2-49,4)	62,7	(58,1-67,3)	5,2	(3,0-7,4)	8,5	(6,0-11,0)	3,3	(1,5-5,1)	2,0	(0,8-3,0)	39,4	(34,1-44,5)
Internet, Téléphone	0,2	(0,0-0,5)	1,5	(0,4-2,5)	0,9	(0,2-2,1)	0,0	Na	2,4	(1,1-3,7)	13,8	(10,2-17,4)	0,7	(0,0-1,5)
Autres lieux	3,9	(1,7-5,5)	11,5	(8,2-14,7)	2,1	(0,0-3,9)	3,8	(2,2-5,5)	0,0	Na	2,9	(1,5-4,3)	0,1	(0,0-0,2)
Ont un individu qui contrôle leur activité commerciale du sexe	0,4	(0,0-0,8)	0,0	Na	5,2	(2,3-8,2)	0,6	Na	1,5	(0,4-2,5)	9,8	(7,1-12,5)	2,6	(1,3-3,9)
Ont vendu des services sexuels dans une autre ville au cours des 12 derniers mois	12,0	(11,9 - 12,0)	11,5	(8,0 - 16,2)	23,4	(23,4 - 23,4)	43,0	(42,4 - 43,7)	13,8	(13,4 - 14,2)	16,2	(16,2 - 16,2)	12,6	(12,5 - 12,7)

3.1.4. Utilisation du préservatif

L'utilisation du préservatif est un élément essentiel de prévention des IST, dont l'infection par le VIH, au sein des populations sexuellement actives. Son utilisation a été explorée chez les PS durant cette enquête et les résultats de cette exploration sont présentés dans le **Tableau 3.1.4**.

A Kinshasa, le deux tiers des PS disposait d'au moins un condom au moment de l'interview et presque la quasi-totalité des PS avait utilisé un condom lors du dernier rapport sexuel avec le dernier client. Par ailleurs, un peu plus de neuf PS sur dix ont utilisé toujours systématiquement le préservatif avec des clients au cours des 30 jours précédant l'enquête.

Caractéristiques	Proportion échantillon
N'ont jamais utilisé de préservatif (*)	---
Disposaient d'au moins un condom au moment de l'interview	65,6
Utilisation du condom lors du rapport sexuel avec le dernier client	95,8
Utilisation systématique du préservatif au cours des 30 jours précédant l'enquête avec les clients :	
- Toujours	91,0
- Parfois	7,9
- Jamais	1,1

(*) : Indicateur non renseigné durant la 1^{ère} vague de collecte de données

En provinces, la disponibilité des préservatifs auprès des PS au moment de l'interview était très variée, allant de sept pourcent (Kikwit et Kindu) à 82 % (Matadi). Dans plusieurs villes (10/13), moins d'une PS sur quatre disposait d'un préservatif au moment de l'entretien.

L'utilisation du préservatif au cours du dernier rapport sexuel traduit mieux que tout autre indicateur le niveau de son utilisation générale. Chez les PS en provinces, son utilisation a varié de 26 % (Isiro) à 91 % (Matadi). Elle a dépassé 70 % dans plusieurs villes (8/13) mais était en deçà de la moitié à Buta et Isiro, et autour de la moitié à Bunia, Mwene-Ditu et Goma.

Au plus une PS sur dix n'avait jamais utilisé le préservatif dans toutes les provinces. Cependant, cette proportion était d'au moins un quart dans le Haut-Uélé et le Bas-Uélé.

Dans la majorité des provinces (9/13), moins de la moitié des PS a utilisé toujours systématiquement le préservatif avec des clients au cours des 30 jours précédant l'enquête. La proportion la plus faible a été notée au Haut-Uélé (8,5 %) et la plus élevée au Kongo-Central (75 %).

Tableau 3.1.4 (suite). Répartition (%) par province des PS selon l'utilisation du préservatif.

Caractéristiques	Bas-Uélé (n=451)		Haut-Katanga (n=574)		Ituri (n=472)		Kongo-Central (n=410)		Kwilu (n=447)		Lomami (n=443)	
	Proportion population	(IC à 95%)	Proportion population	(IC à 95%)	Proportion population	(IC à 95%)	Proportion population	(IC à 95%)	Proportion population	(IC à 95%)	Proportion population	(IC à 95%)
N'ont jamais utilisé de préservatif	24,9	(24,4 - 25,5)	4,3	(2,9 - 6,4)	5,7	(5,5 - 5,8)	1,6	(1,6 - 1,6)	0,9	(0,9 - 0,9)	8,5	(7,2 - 9,9)
Dispose d'au moins un condom au moment de l'interview	25,6	(21,9 - 29,4)	11,9	(9,2 - 14,6)	14,3	(10,5 - 18,0)	82,3	(78,1 - 86,6)	6,6	(4,3 - 8,8)	46,6	(42,1 - 51,2)
Utilisation du condom lors du rapport sexuel avec le dernier client	28,6	(24,9 - 32,3)	80,4	(76,8 - 84,0)	56,6	(51,9 - 61,3)	91,3	(88,4 - 94,3)	79,1	(75,0 - 83,2)	58,3	(53,6 - 63,1)
Utilisation systématique du préservatif au cours des 30 jours précédant l'enquête avec les clients												
Toujours	10,2	(9,9 - 10,5)	41,7	(40,3 - 43,1)	17,5	(16,9 - 18,0)	75,0	(75,0 - 75,0)	52,7	(52,5 - 52,8)	36,5	(35,0 - 38,1)
Parfois	73,2	(72,8 - 73,6)	24,4	(21,6 - 27,5)	52,2	(51,3 - 53,1)	11,1	(11,1 - 11,1)	22,9	(22,8 - 23,0)	43,9	(38,3 - 49,6)
Jamais	16,6	(16,3 - 16,8)	33,8	(32,3 - 35,4)	30,3	(29,0 - 31,6)	13,9	(13,9 - 13,9)	24,5	(24,3 - 24,6)	19,6	(15,3 - 24,8)

Tableau 3.1.4 (suite). Répartition (%) par province des PS selon l'utilisation du préservatif.

Caractéristiques	Haut-Uélé (n=463)		Kasaï-Oriental (n=472)		Lualaba (n=413)		Maniema (n=479)		Nord-Kivu (n=480)		Sud-Kivu (n=477)		Tshopo (n=478)	
	Proportion population	(IC à 95%)	Proportion population	(IC à 95%)	Proportion population	(IC à 95%)	Proportion population	(IC à 95%)	Proportion population	(IC à 95%)	Proportion population	(IC à 95%)	Proportion population	(IC à 95%)
N'ont jamais utilisé de préservatif	25,7	(25,2 - 26,1)	2,7	(1,7 - 4,5)	8,5	(8,5 - 8,5)	4,5	(4,4 - 4,6)	10,8	(10,4 - 11,2)	4,8	(4,8 - 4,8)	0,6	(0,6 - 0,6)
Dispose d'au moins un condom au moment de l'interview	20,2	(16,3-24,2)	18,5	(15,1-21,9)	15,0	(11,5-18,6)	7,3	(5,0-9,6)	18,7	(15,1-22,3)	21,4	(17,4-25,5)	11,4	(8,5-14,4)
Utilisation du condom lors du rapport sexuel avec le dernier client	25,7	(21,2-30,2)	81,1	(77,1-85,0)	71,2	(66,4-76,0)	69,4	(65,5-73,2)	54,6	(49,9-59,2)	74,0	(69,7-78,4)	88,9	(86,3-91,5)
Utilisation systématique du préservatif au cours des 30 jours précédant l'enquête avec les clients														
Toujours	8,5	(8,5 - 8,6)	58,6	(48,1 - 68,4)	49,0	(49,0 - 49,0)	23,9	(23,5 - 24,3)	24,5	(24,0 - 25,0)	43,8	(43,8 - 43,8)	52,2	(51,9 - 52,6)
Parfois	70,5	(70,4 - 70,7)	17,7	(15,0 - 20,8)	39,9	(39,9 - 39,9)	39,2	(38,6 - 39,9)	63,2	(62,6 - 63,8)	31,8	(31,8 - 31,8)	9,1	(9,0 - 9,2)
Jamais	21,0	(20,8 - 21,1)	23,6	(17,0 - 32,0)	11,1	(11,1 - 11,1)	36,9	(36,3 - 37,4)	12,3	(12,2 - 12,4)	24,4	(24,4 - 24,4)	38,7	(38,4 - 39,0)

3.1.5. Connaissance des moyens de protection et des modes de transmission du VIH

La connaissance des moyens de protection et des modes de transmission constitue la première étape essentielle dans la prévention du VIH/Sida. Les campagnes de sensibilisation mettent l'accent sur l'abstinence, la fidélité à un seul partenaire sexuel non infecté par le VIH et l'utilisation régulière et constante du préservatif lorsqu'on a des rapports sexuels avec un partenaire sexuel qui n'est pas son partenaire habituel. Les idées erronées sur l'infection à VIH et le Sida conditionnent les attitudes et les comportements de la population vis-à-vis de cette infection. Le **Tableau 3.1.5** présente la répartition des PS enquêtées par province selon leur connaissance des moyens de protection contre le VIH/Sida et des modes de transmission du VIH/Sida.

A Kinshasa, plus de neuf PS sur dix ont déclaré qu'on peut se protéger du VIH en utilisant correctement un condom à chaque rapport sexuel. Pour près de six PS sur dix, c'est en ayant un seul partenaire fidèle qu'on se protège du VIH.

S'agissant des idées erronées, plus de neuf PS sur dix savaient qu'une personne en bonne santé peut être porteuse du VIH, mais pour seules près de six PS sur dix, le VIH ne peut pas être transmis par les piqûres de moustiques et pour une PS sur quatre la sorcellerie ne peut pas le transmettre. Il faut toutefois relever qu'une PS sur six pensait que le VIH peut-être transmis en partageant un repas avec une PVVIH.

Quant à la transmission du VIH de la mère à l'enfant, environ, six sur dix PS enquêtées à Kinshasa savaient qu'une femme pouvait transmettre le VIH à son nouveau-né.

Globalement, moins d'une PS sur dix à Kinshasa a une connaissance « approfondie » du Sida, c'est-à-dire qu'elle sait que l'utilisation régulière du condom au cours des rapports sexuels et la limitation des rapports sexuels à un seul partenaire fidèle et non infecté permettent de réduire les risques de contracter le virus du Sida, elle sait qu'une personne en bonne santé peut néanmoins avoir contracté le virus du Sida et elle rejette les deux idées locales erronées les plus courantes concernant la transmission du virus du Sida par la piqûre de moustique et par la sorcellerie.

Tableau 3.1.5. Répartition (%) des PS de Kinshasa (n=719) selon la connaissance des moyens de protection et des modes de transmission du VIH.

Caractéristiques	Proportion échantillon
Celles qui pensent que (1) :	
On se protège du VIH en utilisant correctement un condom à chaque rapport sexuel	93,8
On se protège du VIH en ayant un(e) seul(e)partenaire fidèle	58,9
Une personne apparemment en bonne santé peut être porteuse du VIH	91,7
Le VIH ne peut pas être transmis par les piqûres de moustiques	55,5
Le VIH ne peut pas être transmis par la sorcellerie	24,7
Le VIH peut être transmis en partageant un repas avec une personne infectée par le VIH	16,5
Celles qui savent qu'une femme enceinte peut transmettre le VIH à son nouveau-né	63,4
Connaissance approfondie***	9,3

(1): Ceux qui ont entendu parler du VIH ou d'une maladie appelée SIDA

***: Sont considérés comme ayant une connaissance « approfondie » du Sida, les répondants qui savent que l'utilisation régulière du condom au cours des rapports sexuels et la limitation des rapports sexuels à un seul partenaire fidèle et non infecté permettent de réduire les risques de contracter le virus du Sida, celles qui savent qu'une personne en bonne santé peut néanmoins avoir contracté le virus du Sida et celles qui rejettent les deux idées locales erronées les plus courantes concernant la transmission du virus du Sida par la piqûre de moustique et par la sorcellerie.

En provinces, dans la plupart des villes où s'est déroulée l'étude (10/13), plus de neuf PS enquêtées sur dix ont déclaré qu'on pouvait se protéger du VIH en utilisant correctement un condom à chaque rapport sexuel, la proportion la plus basse étant noté dans la ville de Buta (70,5 %). Cependant, par rapport à la fidélité à un seul partenaire, seules cinq à six PS enquêtées sur dix dans la majorité des villes (9/13), la connaissaient comme étant un moyen de protection contre le VIH. La proportion la plus élevée était de près de neuf PS sur dix à Kindu et la plus basse de 15 % à Kolwezi.

Pour ce qui est des idées erronées sur la transmission du VIH, plus de neuf PS enquêtées sur dix à Bunia, Kindu, Kisangani et Goma savaient qu'une personne en bonne santé peut être porteuse du VIH. Cette proportion a varié de six à huit PS sur dix dans huit autres villes enquêtées et la proportion la plus basse était d'une PS sur deux à Bukavu. S'agissant des moustiques, pour sept à huit PS sur dix à Bukavu, Goma, Kindu et Matadi, le VIH ne peut pas être transmis par les piqûres de moustiques. Cette proportion était la plus basse, entre cinq à six PS sur dix dans sept villes enquêtées, voire quatre PS sur dix à Bunia et Mbuji-Mayi. Quant à la sorcellerie, pour la majorité des PS enquêtées (sept à neuf sur dix) à Buta, Kindu et Kolwezi, le VIH ne peut pas être transmis par cette voie. Cette proportion a varié de quatre à six PS sur dix dans huit villes enquêtées et la proportion la plus basse était de trois PS sur dix à Kikwit et Lubumbashi. Concernant le partage d'un repas avec une PVVIH, près d'une PS sur deux dans le Maniema, une PS sur trois dans le Kasai-Oriental et près d'un quart de PS dans le Haut-Katanga et le Lomami pensaient que c'est une voie de transmission du VIH. Dans les autres provinces, cette proportion était plus faible.

Regardant la connaissance de la transmission verticale du VIH, dans la majorité des provinces (9/13), plus de six PS enquêtées sur dix savaient qu'une femme enceinte peut transmettre le VIH à son nouveau-né. Cette proportion était la plus élevée dans le Nord-Kivu (82,4 %) et la plus basse dans le Kasai-Oriental (49,1 %).

Globalement, chez la majorité des PS en provinces, la connaissance « approfondie » du Sida était faible. En effet, elle a varié de 2,3 % chez les PS de Kolwezi à 52,6 % chez celles de Kindu. Dans les autres villes, moins d'une PS sur cinq avait fait preuve d'une connaissance approfondie du Sida.

Tableau 3.1.5 (suite). Répartition (%) par province des PS selon la connaissance des moyens de protection et des modes de transmission du VIH.

Caractéristiques	Bas-Uélé (n=451)		Haut-Katanga (n=574)		Ituri (n=472)		Kongo-Central (n=410)		Kwilu (n=447)		Lomami (n=443)	
	Proportion population	(IC à 95%)	Proportion population	(IC à 95%)	Proportion population	(IC à 95%)	Proportion population	(IC à 95%)	Proportion population	(IC à 95%)	Proportion population	(IC à 95%)
Celles qui pensent que (1) :												
On se protège du VIH en utilisant correctement un condom à chaque rapport	70,5	(66,4 - 74,6)	97,3	(95,9 - 98,7)	97,4	(96,0 - 98,8)	99,3	(98,6 - 99,9)	94,4	(91,5 - 97,3)	92,9	(90,3 - 95,4)
On se protège du VIH en ayant un(e) seul(e)partenaire fidèle	59,3	(55,3 - 63,3)	63,9	(59,5 - 68,3)	75,3	(71,3 - 79,4)	60,6	(55,4 - 65,7)	75,7	(71,1 - 80,3)	58,5	(53,6 - 63,5)
Une personne apparemment en bonne santé peut être porteuse du VIH	64,7	(61,1 - 68,4)	75,3	(71,4 - 79,2)	92,8	(90,4 - 95,3)	89,9	(86,7 - 93,1)	77,1	(72,3 - 81,8)	71,0	(66,8 - 75,3)
Le VIH ne peut pas être transmis par les piqûres de moustiques	64,6	(60,7 - 68,6)	67,2	(62,7 - 71,7)	40,8	(35,9 - 45,7)	70,9	(66,3 - 75,6)	54,1	(48,4 - 59,7)	61,4	(56,9 - 65,9)
Le VIH ne peut pas être transmis par la sorcellerie	80,1	(76,6 - 83,5)	32,6	(28,3 - 37,0)	55,6	(50,3 - 60,8)	46,9	(41,7 - 52,1)	37,9	(32,4 - 43,4)	47,4	(42,4 - 52,4)
Le VIH peut être transmis en partageant un repas avec une personne infectée par le VIH	6,5	(5,8 - 7,4)	23,9	(18,0 - 30,9)	6,2	(5,6 - 6,9)	12,0	(12,0 - 12,0)	16,7	(16,7 - 16,8)	24,4	(16,2 - 34,9)
Celles qui savent qu'une femme enceinte peut transmettre le VIH à son nouveau-né	61,0	(60,5 - 61,6)	67,5	(66,5 - 68,5)	76,1	(74,5 - 77,5)	59,7	(59,7 - 59,7)	59,9	(59,7 - 60,0)	70,8	(61,9 - 78,3)
Connaissance approfondie***	12,8	(10,1 - 15,5)	11,9	(8,9 - 14,9)	15,1	(11,5 - 18,9)	20,3	(16,1 - 24,4)	14,9	(11,7 - 18,3)	11,9	(8,6 - 15,1)

(1): Ceux qui ont entendu parler du VIH ou d'une maladie appelée SIDA

***: Sont considérés comme ayant une connaissance « approfondie » du Sida, les répondants qui savent que l'utilisation régulière du condom au cours des rapports sexuels et la limitation des rapports sexuels à un seul partenaire fidèle et non infecté permettent de réduire les risques de contracter le virus du Sida, celles qui savent qu'une personne en bonne santé peut néanmoins avoir contracté le virus du Sida et celles qui rejettent les deux idées locales erronées les plus courantes concernant la transmission du virus du Sida par la piqûre de moustique et par la sorcellerie.

Tableau 3.1.5 (suite). Répartition (%) par province des PS selon la connaissance des moyens de protection et des modes de transmission du VIH.

Caractéristiques	Haut-Uélé (n=463)		Kasaï-Oriental (n=472)		Lualaba (n=413)		Maniema (n=479)		Nord-Kivu (n=480)		Sud-Kivu (n=477)		Tshopo (n=478)	
	Proportion population	IC à 95%	Proportion population	IC à 95%	Proportion population	IC à 95%	Proportion population	IC à 95%	Proportion population	IC à 95%	Proportion population	IC à 95%	Proportion population	IC à 95%
Celles qui pensent que (1) :														
On se protège du VIH en utilisant correctement un condom à chaque rapport	85,6	(82,0-89,1)	95,0	(93,1-97,0)	88,6	(86,2-91,5)	97,5	(96,3-98,7)	99,5	(98,6-100,0)	94,5	(92,8-96,3)	91,9	(88,5-95,7)
On se protège du VIH en ayant un(e) seul(e)partenaire fidèle	56,3	(51,6-61,1)	52,2	(47,5-56,7)	15,3	(11,1-19,2)	89,6	(87,0-92,2)	49,6	(44,9-54,3)	51,3	(51,3-53,6)	51,3	(50,2-51,3)
Une personne apparemment en bonne santé peut être porteuse du VIH	85,1	(82,8-87,8)	84,6	(81,1-88,1)	67,8	(66,1-69,8)	91,6	(89,2-94,0)	97,5	(96,2-98,9)	52,8	(52,2-53,5)	91,5	(88,2-95,2)
Le VIH ne peut pas être transmis par les piqûres de moustiques	66,8	(62,0-74,5)	43,7	(38,6-48,7)	63,5	(58,5-68,4)	83,4	(80,3-86,5)	83,9	(80,3-87,6)	71,7	(68,5-75,7)	53,0	(52,2-53,9)
Le VIH ne peut pas être transmis par la sorcellerie	61,7	(60,7-62,8)	63,1	(58,1-68,2)	93,1	(91,9-93,8)	72,3	(68,6-75,9)	56,6	(51,9-61,2)	55,7	(54,2-57,8)	52,3	(50,2-55,0)
Le VIH peut être transmis en partageant un repas avec une personne infectée par le VIH	12,0	(11,4 - 12,6)	33,1	(30,8 - 35,6)	13,1	(13,1 - 13,1)	46,2	(45,7 - 46,7)	19,9	(18,7 - 21,1)	5,7	(5,7 - 5,7)	14,5	(14,4 - 14,6)
Celles qui savent qu'une femme enceinte peut transmettre le VIH à son nouveau-né	58,0	(57,6 - 58,4)	49,1	(45,9 - 52,2)	65,2	(65,2 - 65,2)	64,3	(63,8 - 64,8)	82,4	(81,6 - 83,2)	69,9	(69,9 - 69,9)	77,7	(77,3 - 78,1)
Connaissance approfondie***	24,3	(20,6-27,9)	15,2	(11,9-18,5)	2,3	(0,6-4,0)	52,6	(48,3-56,9)	24,1	(19,9-28,2)	7,2	(5,1-9,3)	9,5	(6,9-11,9)

(1): Ceux qui ont entendu parler du VIH ou d'une maladie appelée SIDA.

***: Sont considérés comme ayant une connaissance « approfondie » du Sida, les répondants qui savent que l'utilisation régulière du condom au cours des rapports sexuels et la limitation des rapports sexuels à un seul partenaire fidèle et non infecté permettent de réduire les risques de contracter le virus du Sida, celles qui savent qu'une personne en bonne santé peut néanmoins avoir contracté le virus du Sida et celles qui rejettent les deux idées locales erronées les plus courantes concernant la transmission du virus du Sida par la piqûre de moustique et par la sorcellerie.

3.1.6. Infections Sexuellement Transmissibles

Les Infections sexuellement transmissibles (IST) se transmettent essentiellement au cours des rapports sexuels non protégés et favorisent la transmission de l'infection par le VIH d'une personne infectée à une autre non infectée. Le **Tableau 3.1.6** présente la répartition des PS enquêtées par province selon les antécédents d'IST, c'est-à-dire les symptômes d'IST rapportés et l'accès aux services (conseils et traitement).

A Kinshasa, près d'un quart des PS enquêtées ont rapporté la présence d'au moins un symptôme d'IST (liquide nauséabond sortant du vagin ou plaie sur le sexe) au cours des 12 derniers mois précédant l'enquête. La dernière fois qu'un signe d'IST était présent, un peu plus du trois quart des PS ont déclaré avoir recherché un conseil, mais seules près de quatre PS sur dix ont pris des médicaments.

L'enquête a montré qu'en cas d'IST, environ trois PS sur cinq enquêtées à Kinshasa ont recherché conseil auprès du personnel de santé dans une clinique ou un hôpital et environ la moitié a recherché conseil ou acheté des médicaments dans une pharmacie.

Tableau 3.1.6. Répartition (%) des PS de Kinshasa (n=719) selon les antécédents d'IST.

Caractéristiques	Proportion échantillon
Présence d'au moins un des deux signes d'IST au cours des 12 derniers mois (1)	23,9
A recherché un conseil la dernière fois qu'un signe d'IST était présent au cours des 12 derniers mois	77,3
Sources de conseils recherchés pour des symptômes d'IST :	
Conseil auprès du personnel de santé dans une clinique ou un hôpital	61,4
Conseil ou traitement auprès d'un tradipraticien	1,5
Conseil ou achat de médicaments dans une pharmacie	51,5
Conseil auprès d'amis ou de parents	12,9
Conseil ou achat de médicaments auprès d'un boutiquier ou vendeur de médicaments dans la rue	4,5
A pris des médicaments contre les IST au dernier épisode d'IST ayant eu lieu dans les 12 derniers mois	38,4

(1) : A répondu positivement à au moins une des deux questions suivantes : « Avez-vous eu un liquide anormal qui est sorti de votre sexe au cours des 12 derniers mois ? » ou « Avez-vous eu des plaies sur le sexe au cours des 12 derniers mois ? ».

En provinces, près de la moitié des PS de Buta, Bunia, Kindu et Bukavu ont rapporté la présence d'au moins un symptôme d'IST au cours des 12 derniers mois précédant l'enquête. La proportion la plus faible a été rapportée à Mbuji-Mayi (16,1 %), Kisangani (16,2 %) et Kolwezi (16,5 %).

Près de deux tiers des PS ayant rapporté avoir présenté un des signes d'IST ont déclaré avoir recherché le conseil lors de la dernière présence d'un signe d'IST, cependant les proportions de celles qui ont pris des médicaments étaient très variables. En effet, les proportions les plus basses de prise de médicaments pour traitement d'IST étaient notées à Mbuji-Mayi et Matadi avec respectivement 14,5 % et 15,8 %, tandis que la proportion la plus élevée était rapportée à Goma (76,5 %).

Dans la majorité des provinces (9/13), au moins six PS sur dix ont recherché conseil ou acheté des médicaments dans une pharmacie. La proportion la plus élevée était notée dans le Kwilu (88,9 %) et la plus basse dans le Maniema (29,9 %).

Quant au conseil auprès d'un personnel de santé dans une structure sanitaire, plus de six PS sur dix y ont recouru dans trois provinces : Lomami (65 %), Maniema (65,2 %) et Kasai-Oriental (89,8 %). Cette proportion était d'environ deux PS sur cinq, voire moins, dans toutes les provinces restantes sauf le Lualaba (48,3 %).

Moins d'une PS sur cinq n'a recouru conseil à un ami ou parent la dernière fois qu'elle a présenté des signes d'IST au cours des 12 derniers mois, excepté dans les provinces du Haut-Katanga (20,1 %) et du Kwilu (25,7 %).

Il sied de souligner que dans toutes les provinces enquêtées, au plus une PS sur dix a recouru en cas d'IST, dans les 12 derniers mois, au conseil ou à l'achat de médicaments auprès d'un boutiquier ou un vendeur de médicaments dans la rue.

Tableau 3.1.6 (suite). Répartition (%) par province des PS selon les antécédents d'IST.

Caractéristiques	Bas-Uélé (n=451)		Haut-Katanga (n=574)		Ituri (n=472)		Kongo-Central (n=410)		Kwilu (n=447)		Lomami (n=443)	
	Proportion population	(IC à 95%)	Proportion population	(IC à 95%)	Proportion population	(IC à 95%)	Proportion population	(IC à 95%)	Proportion population	(IC à 95%)	Proportion population	(IC à 95%)
Présence d'au moins un des deux signes d'IST au cours des 12 derniers mois (1)	44,1	(40,0-48,1)	27,7	(23,8-31,5)	40,2	(35,2-45,2)	26,8	(22,4-31,4)	31,7	(27,0-36,5)	18,2	(14,2-22,2)
A recherché un conseil la dernière fois qu'un signe d'IST était présent au cours des 12 derniers mois	68,4	(64,1-73,2)	91,5	(86,3-96,7)	89,0	(83,5-94,2)	76,4	(68,4-84,0)	75,3	(68,4-81,3)	62,5	(52,1-73,5)
Sources de conseils recherchés pour des symptômes d'IST :												
Conseil auprès du personnel de santé dans une clinique ou un hôpital	35,4	(34,0-36,7)	28,1	(23,4-33,3)	31,0	(30,3-31,8)	38,9	(27,9-49,7)	40,0	(29,9-50,4)	65,0	(60,3-69,5)
Conseil ou traitement auprès d'un tradipraticien	5,9	(5,6-6,2)	9,7	(7,4-12,8)	4,1	(2,5-6,6)	1,0	Na	5,9	(1,5-10,3)	20,1	(15,0-26,5)
Conseil ou achat de médicaments dans une pharmacie	75,5	(74,1-76,9)	65,2	(61,1-69,1)	71,6	(70,8-72,5)	63,2	(53,2-74,4)	88,9	(83,1-94,8)	48,7	(42,0-55,3)
Conseil auprès d'amis ou de parents	5,1	(4,8-5,4)	20,1	(17,5-23,0)	8,5	(5,3-13,4)	1,2	Na	25,7	(17,4-33,9)	14,1	(5,2-32,9)
Conseil ou achat de médicaments auprès d'un boutiquier ou vendeur de médicaments dans la rue	2,0	(1,9-2,1)	5,0	(3,8-6,6)	1,9	(0,6-5,7)	1,3	Na	3,2	Na	0,0	Na
A pris des médicaments contre les IST au dernier épisode d'IST ayant eu lieu dans les 12 derniers mois	30,7	(24,8-37,7)	48,2	(40,6-55,9)	47,4	(39,8-54,6)	15,8	(8,8-23,4)	27,4	(19,7-35,4)	20,0	(10,6-29,0)

(1) : A répondu positivement à au moins une des deux questions suivantes : « Avez-vous eu un liquide anormal qui est sorti de votre sexe au cours des 12 derniers mois ? » ou « Avez-vous eu des plaies sur le sexe au cours des 12 derniers mois ? ».

Na : Non applicable, les intervalles de confiance non rapportés (petits effectifs)

Tableau 3.1.6 (suite). Répartition (%) par province des PS selon les antécédents d'IST.

Caractéristiques	Haut-Uélé (n=463)		Kasaï-Oriental (n=472)		Lualaba (n=413)		Maniema (n=479)		Nord-Kivu (n=480)		Sud-Kivu (n=477)		Tshopo (n=478)	
	Proportion population	(IC à 95%)	Proportion population	(IC à 95%)	Proportion population	(IC à 95%)	Proportion population	(IC à 95%)	Proportion population	(IC à 95%)	Proportion population	(IC à 95%)	Proportion population	(IC à 95%)
Présence d'au moins un des deux signes d'IST au cours des 12 derniers mois (1)	18,4	(14,8-22,1)	16,1	(12,6-19,5)	16,5	(12,8-20,2)	40,2	(36,9-44,4)	35,8	(31,3-40,2)	41,1	(36,7-45,6)	16,2	(13,1-19,5)
A recherché un conseil la dernière fois qu'un signe d'IST était présent au cours des 12 derniers mois	72,9	(63,8-81,9)	69,8	(59,6-80,3)	77,9	(68,1-87,9)	84,7	(80,4-88,8)	90,7	(86,5-94,8)	84,3	(79,5-89,1)	82,9	(76,3-90,1)
Sources de conseils recherchés pour des symptômes d'IST :														
Conseil auprès du personnel de santé dans une clinique ou un hôpital	28,4	(16,8-40,0)	89,8	(88,4-91,1)	48,3	(34,7-61,9)	65,2	(64,2-66,1)	25,4	(24,1-26,7)	28,6	(21,8-35,5)	41,0	(38,7-43,3)
Conseil ou traitement auprès d'un tradipraticien	7,3	Na	28,0	(18,8-39,4)	5,9	Na	15,5	(15,1-16,0)	7,5	(6,0-9,4)	3,3	(0,2-6,5)	3,0	(2,9-3,1)
Conseil ou achat de médicaments dans une pharmacie	80,6	(70,3-90,8)	63,6	(53,1-78,4)	48,3	(34,9-61,5)	29,9	(28,8-31,0)	75,6	(74,3-76,9)	74,6	(67,9-81,4)	43,6	(41,9-45,3)
Conseil auprès d'amis ou de parents	7,8	(2,1 -13,7)	9,3	(3,2-24,0)	6,7	Na	5,1	(4,9-5,2)	12,4	(12,1-12,8)	7,6	(3,3-11,9)	11,4	(11,0-11,8)
Conseil ou achat de médicaments auprès d'un boutiquier ou vendeur de médicaments dans la rue	2,3	Na	0,9	(0,1-5,2)	0,0	Na	1,3	(1,2-1,3)	7,2	(5,6-9,1)	2,5	(0,4-4,6)	10,3	(9,9-10,7)
A pris des médicaments contre les IST au dernier épisode d'IST ayant eu lieu dans les 12 derniers mois	22,4	(16,9-25,7)	14,5	(8,9-17,5)	31,6	(26,9-34,2)	65,6	(64,4-67,4)	76,5	(74,2-80,0)	44,8	(44,5-44,9)	27,3	(23,4-29,4)

(1) : A répondu positivement à au moins une des deux questions suivantes : « Avez-vous eu un liquide anormal qui est sorti de votre sexe au cours des 12 derniers mois ? » ou « Avez-vous eu des plaies sur le sexe au cours des 12 derniers mois ? ».

Na : non applicable, les intervalles de confiance non rapportés (petits effectifs)

3.1.7. Dépistage volontaire du VIH

La connaissance du statut sérologique pour le VIH contribue à limiter la propagation de l'infection dans la mesure où elle permet aux personnes de prendre des précautions pour se protéger et protéger leurs partenaires. Le **Tableau 3.1.7** présente la répartition des PS enquêtées par province selon leur expérience antérieure de dépistage volontaire du VIH.

A Kinshasa, près de neuf PS enquêtées sur dix avaient déjà réalisé un test de dépistage volontaire du VIH. La raison principale évoquée par les PS n'ayant jamais réalisé un test de dépistage était pour trois PS sur dix le fait de ne pas connaître l'endroit où aller, pour trois PS sur vingt la peur d'apprendre son statut VIH positif et pour un peu plus d'une PS sur dix le fait de ne pas se sentir à risque d'attraper le VIH et le manque de temps pour aller se faire tester.

Tableau 3.1.7. Répartition (%) des PS de Kinshasa (n=719) selon l'expérience antérieure de dépistage du VIH.	
Caractéristiques	Proportion échantillon
A déjà été testé pour le VIH	88,2
Principale raison de n'avoir jamais fait le test du VIH	
Je sens que je ne suis pas à risque d'attraper le VIH	12,9
J'ai peur d'apprendre que je suis HIV+	15,3
Manque d'argent pour payer le test	0,0
Manque de temps pour aller me faire tester	11,8
Peur d'être stigmatisé par le personnel de santé	0,0
Je ne connais pas l'endroit où aller	31,8
Autre raison	23,5
Ne sait pas / Refus de répondre	4,7
A été testé dans les 12 derniers mois et a reçu le résultat du test (*)	---

(*) : Indicateur non renseigné durant la 1^{ère} vague de collecte de données

En provinces, plus d'un tiers des PS avait déjà réalisé un test de dépistage du VIH. La proportion la plus basse était rapportée à Kindu (38 %) et la plus élevée à Goma (72 %). La raison principale la plus évoquée par les PS n'ayant jamais réalisé un test de dépistage était le fait de ne pas se sentir à risque d'attraper le VIH (Bukavu), la peur d'apprendre son statut VIH positif (Bunia, Isiro, Kindu et Goma), le manque de temps pour aller se faire tester (Buta, Lubumbashi et Matadi), et le fait de ne pas connaître l'endroit où aller (Kikwit, Kisangani, Kolwezi, Mbuji-Mayi et Mwene-Ditu). Dans ces villes, ces raisons étaient évoquées par au moins trois PS sur dix, exceptées à Lubumbashi, Mbuji-Mayi et Kikwit où elles l'étaient par environ une PS sur cinq.

Au cours de la troisième vague de collecte des données, les PS ont également été questionnées sur la réalisation d'un test de dépistage au cours des 12 derniers mois précédant l'enquête. Le résultat de l'étude a montré que dans toutes les provinces concernées par cette vague (Haut-Uélé, Kasai-Oriental, Lualaba, Maniema, Nord-Kivu, Sud-Kivu et Tshopo), la quasi-totalité des PS avait été testée au cours de cette période et avait retiré le résultat du test. Les proportions ont varié de 96,6 % dans le Haut-Uélé à 100 % au Nord-Kivu.

Tableau 3.1.7 (suite). Répartition (%) par province des PS selon l'expérience antérieure de dépistage du VIH.

Caractéristiques	Bas-Uélé (n=451)		Haut-Katanga (n=574)		Ituri (n=472)		Kongo-Central (n=410)		Kwilu (n=447)		Lomami (n=443)	
	Proportion population	(IC à 95%)	Proportion population	(IC à 95%)	Proportion population	(IC à 95%)	Proportion population	(IC à 95%)	Proportion population	(IC à 95%)	Proportion population	(IC à 95%)
A déjà été testé pour le VIH	41,4	(37,4 - 45,4)	55,6	(51,4 - 59,9)	61,1	(56,6 - 65,7)	56,4	(50,9 - 61,8)	47,6	(42,5 - 52,6)	42,0	(36,6 - 47,4)
Principale raison de n'avoir jamais fait le test du VIH												
Je sens que je ne suis pas à risque d'attraper le VIH	2,2	(0,6 - 4,0)	12,0	(7,8 - 16,1)	26,2	(18,9 - 34,0)	14,7	(9,9 - 19,7)	6,3	(3,1 - 9,8)	7,7	(3,9 - 11,5)
J'ai peur d'apprendre que je suis HIV+	17,8	(13,5 - 22,0)	16,7	(12,2 - 20,9)	32,4	(25,1 - 40,0)	3,4	(1,2 - 5,8)	10,7	(6,6 - 14,6)	2,4	(0,6 - 4,2)
Manque d'argent pour payer le test	6,2	(3,7 - 8,7)	5,2	(2,7 - 7,8)	9,4	(5,1 - 13,4)	5,3	(2,2 - 8,3)	10,6	(6,6 - 14,1)	15,0	(10,4 - 19,7)
Manque de temps pour aller me faire tester	37,9	(32,3 - 43,3)	18,2	(13,8 - 22,8)	15,5	(9,7 - 20,8)	39,1	(32,1 - 45,7)	19,0	(12,9 - 25,3)	19,5	(14,2 - 24,8)
Peur d'être stigmatisé par le personnel de santé	7,3	(4,4 - 10,1)	4,1	(0,9 - 7,4)	2,9	(0,4 - 5,3)	0,6	Na	0,0	Na	1,7	(0,5 - 2,8)
Je ne connais pas l'endroit où aller	9,1	(5,8 - 12,4)	12,0	(7,2 - 16,6)	5,5	(1,8 - 9,4)	21,1	(14,7 - 27,4)	21,4	(16,0 - 27,0)	38,7	(32,5 - 45,0)
Autre Raison	1,6	(0,3 - 2,9)	13,4	(8,6 - 18,3)	5,5	(2,2 - 8,6)	7,0	(2,8 - 11,4)	30,0	(24,2 - 35,8)	13,4	(8,8 - 17,9)
Ne sait pas / Refus de répondre	17,9	(13,1 - 22,9)	18,4	(13,0 - 23,7)	2,6	Na	8,8	(1,6 - 16,1)	1,9	Na	1,6	(0,3 - 2,9)
A été testé dans les 12 derniers mois et a reçu le résultat du test (*)	---		---		---		---		---		---	

Na : non applicables, les intervalles de confiance non rapportés (petits effectifs), (*) : Indicateur non renseigné dans les provinces de la 2^{ème} vague de collecte de données

Tableau 3.1.7 (suite). Répartition (%) par province des PS selon l'expérience antérieure de dépistage du VIH.

Caractéristiques	Haut-Uélé (n=463)		Kasaï-Oriental (n=472)		Lualaba (n=413)		Maniema (n=479)		Nord-Kivu (n=480)		Sud-Kivu (n=477)		Tshopo (n=478)	
	Proportion population	(IC à 95%)	Proportion population	(IC à 95%)	Proportion population	(IC à 95%)	Proportion population	(IC à 95%)	Proportion population	(IC à 95%)	Proportion population	(IC à 95%)	Proportion population	(IC à 95%)
A déjà été testé pour le VIH	41,7	(37,2-46,4)	56,8	(51,8-61,7)	41,6	(36,6-46,6)	37,7	(33,3-42,0)	71,0	(66,7-75,4)	71,7	(67,2-76,2)	49,3	(44,6-54,1)
Principale raison de n'avoir jamais fait le test du VIH														
Je sens que je ne suis pas à risque d'attraper le VIH	3,5	(1,6-5,5)	16,4	(11,1-21,8)	6,6	(2,8-10,6)	12,4	(8,7-16,2)	13,1	(6,8-19,4)	29,8	(22,2-37,7)	11,4	(7,8-15,0)
J'ai peur d'apprendre que je suis HIV+	29,7	(24,1-35,2)	5,5	(2,7-8,1)	24,4	(17,3-31,3)	42,3	(36,4-48,4)	36,9	(27,9-45,4)	17,9	(10,7-25,2)	10,7	(7,1-14,2)
Manque d'argent pour payer le test	9,3	(5,6-13,1)	3,4	(0,2-6,9)	4,8	(1,9-7,7)	9,4	(5,9-12,8)	23,4	(14,9-32,7)	1,9	(0,1-3,7)	3,5	(1,3-5,7)
Manque de temps pour aller me faire tester	21,9	(16,4-27,3)	12,3	(8,1-16,4)	16,7	(12,1-21,2)	15,8	(11,8-19,9)	13,1	(7,5-18,4)	18,4	(10,7-26,2)	21,1	(14,4-28,5)
Peur d'être stigmatisé par le personnel de santé	0,4	(0,0-0,7)	4,4	(0,6-8,2)	3,6	(0,3-7,2)	5,5	(2,3-8,9)	0,0	Na	2,8	(2,5-8,1)	5,0	(0,0-11,3)
Je ne connais pas l'endroit où aller	26,9	(21,3-32,6)	19,9	(14,9-24,7)	38,1	(31,4-44,8)	7,9	(4,9-10,7)	1,7	(0,0-4,6)	20,6	(14,0-26,9)	46,8	(38,8-54,1)
Autre raison	8,2	(4,4-12,0)	38,1	(30,8-45,6)	5,8	(2,7-8,8)	6,7	(4,2-9,0)	11,8	(6,5-17,2)	8,5	(3,7-13,5)	1,5	(0,2-2,6)
A été testé dans les 12 derniers mois et a reçu le résultat du test	96,6	(96,6-96,6)	97,4	(96,0-98,3)	97,5	(97,5-97,5)	98,6	(98,6-98,7)	100,0	Na	98,8	(98,8-98,8)	98,8	(98,8-98,9)

Na : non applicable, les intervalles de confiance non rapportés (petits effectifs)

En provinces (**Tableau 3.1.8a**), en dehors de celles du Haut-Uélé et du Nord-Kivu dans lesquelles la prévalence du VIH chez les PS augmentait avec l'âge, la distribution de la prévalence par tranche d'âge dans les autres provinces n'affichait pas une allure particulière. Dans la majorité des provinces, les prévalences les plus basses se rencontraient dans la tranche d'âge de 15-19 ans et les prévalences les plus élevées dans celle de 40-49 ans. Dans certaines provinces comme le Nord-Kivu, l'Ituri, le Haut-Uélé, la Tshopo et le Sud-Kivu, la tranche d'âge de 30-34 ans affichait également une prévalence élevée, au-delà de 10 %. La prévalence la plus élevée s'est affichée dans la tranche de 35-39 ans dans la province du Nord-Kivu (38,5 %), suivie de la tranche d'âge de 40-49 ans dans la même province (36,7 %), dans celle du Haut-Uélé (34,8 %) et celle de la Tshopo (33,8 %). Dans la tranche d'âge de 15-19 ans, les prévalences les plus élevées ont été retrouvées dans le Kasai-Oriental (9 %), suivi du Sud-Kivu (4,7 %), de l'Ituri (3,9 %), du Lomami (3,5 %) et du Haut-Uélé (3,4 %).

Tableau 3.1.8a. Prévalence (%) du VIH chez les PS par tranche d'âge (Données pondérées)

Age regroupé	Bas Uélé	Haut Katanga	Haut Uélé	Ituri	Kasai Oriental	Kongo Central	Kwilu	Lomami	Lualaba	Maniema	Nord Kivu	Sud Kivu	Tshopo
	(n=451)	(n=574)	(n=463)	(n=472)	(n=472)	(n=410)	(n=447)	(n=443)	(n=413)	(n=479)	(n=480)	(n=477)	(n=478)
15 – 19 ans	2,9	1,8	3,4	3,9	9,0	0,0	0,0	3,5	2,0	1,6	1,8	4,7	2,4
20 – 24 ans	4,1	4,3	7,6	6,9	13,2	2,8	3,0	6,8	5,9	3,8	5,4	4,1	7,6
25 – 29 ans	4,4	6,8	9,3	7,1	9,9	5,3	3,2	10,5	10,2	8,1	7,4	4,8	4,8
30 – 34 ans	3,5	5,0	15,9	16,8	6,4	2,8	2,5	4,6	5,9	7,0	23,9	12,8	14,6
35 – 39 ans	10,1	5,4	18,9	0,0	13,1	7,9	4,8	12,3	15,6	6,5	38,5	8,8	7,3
40 – 49 ans	12,5	5,5	34,8	5,7	22,2	8,5	4,5	21,3	10,4	12,8	36,7	29,9	33,8

Concernant l'objectif 90-90-90 chez les PS de Kinshasa (**Tableau 3.1.8b**), les résultats de l'étude montrent que moins d'une PS sur cinq connaissait son statut sérologique. Parmi celles qui le connaissaient, environ le deux tiers était sous TARV et parmi celles qui étaient sous traitement, le trois quart avait leur charge virale supprimée. Cependant, si l'on émet l'hypothèse que toute personne avec une suppression de la charge virale était sous TARV et par conséquent connaissait son statut sérologique, il ressort qu'un peu plus de la moitié des PS de Kinshasa séropositives enquêtées connaissaient leur statut et toutes étaient sous traitement. Parmi ces PS sous TARV, plus de neuf sur dix avaient leur charge virale supprimée.

Tableau 3.1.8b. Objectif 90-90-90 chez les PS de Kinshasa

Objectif 90-90-90	Sur déclaration		Ajusté*	
	n	%	n	%
Connaissent leur statut VIH+(1)	6	18,2	18	54,5
Connaissent leur statut VIH+ et sont sous traitement	4	66,7	18	100,0
Connaissent leur statut VIH+, sont sous traitement et ont supprimé la charge virale	3	75,0	17	94,4

(1) : Parmi les PS testées positives, celles qui connaissaient leur statut VIH positif

* : L'hypothèse émise : Tout sujet avec suppression virale est sous traitement et par conséquent connaissait son statut sérologique VIH

Quant à la suppression de la charge virale chez les PS en province (**Tableau 3.1.8c**), l'enquête a montré que la proportion de PS testées positives avec suppression de la charge virale a varié en fonction des provinces. Dans l'ensemble, elle était basse et ne dépassait pas 60 %. Moins d'une PS séropositive sur trois avait sa charge virale supprimée dans les provinces du Lualaba, du Kwilu et du Haut-Uélé et du Haut-Katanga. Par contre, dans celles du Nord-Kivu, de l'Ituri, du Kongo-Central, de Lomami et du Maniema, un peu plus de la moitié des PS séropositives avait une charge virale supprimée.

Tableau 3.1.8c. Prévalence du VIH et Suppression de la charge virale chez les PS des autres provinces

Provinces	Prévalence VIH				Suppression virale			
	N	n	Proportion population	(IC à 95%)	N*	n	Proportion population	(IC à 95%)
Bas-Uélé	450	19	4,5	(4,3 - 4,8)	19	8	40,6	(17,1 - 62,8)
Haut-Katanga	570	26	4,6	(3,3 - 6,0)	26	19	25,8	(10,7 - 40,8)
Haut-Uélé	459	40	8,1	(6,0 - 10,2)	38	10	26,9	(13,9 - 40,4)
Ituri	461	33	6,8	(5,8 - 7,7)	18	12	59,5	(45,8 - 74,6)
Kasaï-Oriental	471	51	11,8	(9,1 - 14,6)	51	19	41,9	(26,7 - 57,5)
Kongo-Central	409	18	3,9	(3,1 - 4,7)	18	8	57,7	(35,8 - 76,9)
Kwilu	441	15	4,4	(3,3 - 5,6)	15	7	26,1	(10,8 - 40,2)
Lomami	438	38	8,2	(7,1 - 9,3)	37	22	55,1	(42,9 - 66,0)
Lualaba	410	28	7,4	(4,1 - 10,8)	28	4	24,9	(5,7 - 31,5)
Maniema	479	26	5,7	(3,7 - 7,7)	25	12	52,8	(35,5 - 71,5)
Nord-Kivu	471	54	11,8	(9,1 - 14,6)	54	33	59,8	(46,4 - 73,1)
Sud-Kivu	471	36	7,5	(6,4 - 8,6)	36	17	49,5	(32,8 - 66,7)
Tshopo	471	40	9,5	(6,6 - 12,4)	40	17	44,5	(30,2 - 59,9)

* : Parmi les PS testées positives et chez qui la charge virale a été réalisée

Le **Tableau 3.1.8d** présente l'objectif 90-90-90 chez les PS en provinces. Parmi les PS testées VIH positives au cours de l'enquête, moins d'une PS sur dix dans la plupart des provinces avait connaissance de son statut séropositif au VIH avant l'enquête. Au Kongo-Central et au Lomami, aucune des PS testées VIH positives ne se connaissait séropositive. Dans la Tshopo, l'Ituri et le Maniema, autour d'une PS sur dix se connaissait VIH positive. Parmi celles qui se connaissaient séropositives, la quasi-totalité était sous TARV, exceptée dans l'Ituri où trois PS sur quatre se connaissant VIH positives étaient sous TARV et dans le Sud-Kivu où une PS sur trois se connaissant VIH positive était sous TARV. Bien que des effectifs de PS sous TARV inclus dans cette étude soient faibles, parmi les PS qui étaient sous TARV, plus de 90 % avaient une charge virale supprimée dans les provinces du Bas-Uélé, du Kasaï-Oriental, du Lualaba et du Sud-Kivu.

Tableau 3.1.8d. Objectif 90-90-90 (sur déclaration) chez les PS des autres provinces

Provinces	N	Connaissent leur statut						
		Connaissent leur statut VIH+(1)			Connaissent leur statut VIH+ et sont sous ARV		Connaissent leur statut VIH+, sont sous ARV et ont supprimé la charge virale	
		n	Proportion Echantillon (%)	IC à 95% (Wilson binomial)*	n	Proportion Echantillon (%)	n	Proportion Echantillon (%)
Bas-Uélé	19	1	5,3	(0,9 - 24,6)	1	100,0	1	100,0
Haut-Katanga	26	1	3,8	(0,7 - 18,9)	1	100,0	0	0,0
Haut-Uélé	40	2	5,0	(1,4 - 16,5)	2	100,0	1	50,0
Ituri	33	4	12,1	(4,8 - 27,3)	3	75,0	1	33,3
Kasaï-Oriental	51	1	2,0	(0,3 - 10,3)	1	100,0	1	100,0
Kongo-Central	18	0	0,0	Na	0	0,0	0	0,0
Kwilu	15	1	6,7	(1,2 - 29,8)	1	100,0	0	0,0
Lomami	38	0	0,0	Na	0	0,0	0	0,0
Lualaba	28	1	3,6	(0,6 - 17,7)	1	100,0	1	100,0
Maniema	26	3	11,5	(4,0 - 28,9)	3	100,0	2	66,7
Nord-Kivu	54	3	5,6	(1,6 - 15,1)	3	100,0	2	66,7
Sud-Kivu	36	3	8,3	(2,9 - 21,8)	1	33,3	1	100,0
Tshopo	40	5	12,5	(5,5 - 26,1)	5	100,0	3	60,0

* : Estimations pondérées non rapportées (petits effectifs), calcul de l'intervalle de confiance Binomiale de Wilson.

(1) : Parmi les sujets testés positifs, ceux qui connaissaient leur statut VIH positif

En supposant que toutes les personnes qui avaient leur charge virale supprimée avaient connaissance de leur statut séropositif au VIH et étaient sous traitement, la cascade 90-90-90 change comme le montre le **Tableau 3.1.8e**. Parmi les PS testées positives au VIH, environ six PS sur dix avaient connaissance de leur statut séropositif au VIH dans les provinces du Kongo-Central, du Nord-Kivu et de l'Ituri, et moins d'une PS sur cinq dans celles du Haut-Katanga et du Lualaba. Quasiment toutes ces PS étaient sous TARV et plus de 90 % avaient leur charge virale supprimée dans toutes les provinces à l'exception des provinces du Haut-Katanga, de la Tshopo et du Kwilu où cette proportion était de moins de 90 %.

Tableau 3.1.8e. Objectif 90-90-90 (ajusté)** chez les PS des autres provinces

Provinces	N	Connaissent leur statut VIH+ (1)			Connaissent leur statut VIH+ et sont sous ARV			Connaissent leur statut VIH+, sont sous ARV et ont supprimé la charge virale		
		n	Proportion	IC à 95%	n	Proportion	IC à 95%	n	Proportion	IC à 95%
			Echantillon (%)	(Wilson binomial)*		Echantillon (%)	(Wilson binomial)*		Echantillon (%)	(Wilson binomial)*
Bas-Uélé	19	8	42,1	(23,1 - 63,7)	8	100,0	(67,6 - 100)	8	100,0	(67,6 - 100)
Haut-Katanga	26	1	3,8	(0,7 - 18,9)	1	100,0	Na	0	0,0	Na
Haut-Uélé	40	11	27,5	(16,1 - 42,8)	11	100,0	Na	10	90,9	(62,3 - 98,4)
Ituri	33	21	63,6	(46,6 - 77,8)	12	100,0	(75,8 - 100)	12	100,0	(75,8 - 100)
Kasai-Oriental	51	19	37,3	(25,3 - 50,9)	19	100,0	Na	19	100,0	Na
Kongo-Central	18	12	66,7	(43,7 - 83,7)	12	100,0	(75,8 - 100)	12	100,0	(75,8 - 100)
Kwilu	15	6	40,0	(19,8 - 64,3)	6	100,0	(60,9 - 100)	5	83,3	(43,6 - 96,9)
Lomami	38	22	57,9	(42,2 - 72,1)	22	100,0	(85,1 - 100)	22	100,0	(85,1 - 100)
Lualaba	28	4	14,3	(5,7 - 31,5)	4	100,0	Na	4	100,0	Na
Maniema	26	13	50,0	(32,1 - 67,9)	13	100,0	Na	12	92,3	(66,7 - 98,6)
Nord-Kivu	54	34	63,0	(49,6 - 74,6)	34	100,0	Na	33	97,1	(85,1 - 99,5)
Sud-Kivu	36	18	50,0	(34,5 - 65,5)	17	94,4	(74,2 - 99,0)	17	100,0	Na
Tshopo	40	19	47,5	(32,9 - 62,5)	19	100,0	Na	17	89,5	(68,6 - 97,1)

* : Estimations pondérées non rapportées (petits effectifs), calcul de l'intervalle de confiance Binomiale de Wilson.

** : L'hypothèse émise : Tout sujet avec suppression virale est sous traitement et par conséquent connaissent son statut sérologique VIH +

(1) : Parmi les sujets testés positifs, ceux qui connaissent leur statut VIH positif

3.1.9. Attitudes sur le genre

Les attitudes des PS sur le genre ont été explorées lors de l'étude (**Tableau 3.1.9**). A Kinshasa, les résultats ont montré que neuf PS enquêtées sur dix étaient d'avis qu'une femme qui savait que son mari avait une maladie qu'elle pouvait contracter lors de rapports sexuels avait le droit de refuser d'avoir des rapports sexuels avec lui ou de lui exiger l'utilisation d'un préservatif lors de rapports sexuels. Ces PS ont pour la majorité d'entre elles pensé que la femme avait le droit de refuser d'avoir des rapports sexuels avec son mari quand elle était fatiguée ou n'était pas d'humeur (83,1 %), ou quand elle savait que son mari avait des rapports sexuels avec d'autres femmes (69,8 %).

Cependant, plus de huit PS enquêtées sur dix dans cette province de Kinshasa ont pensé que les hommes avaient plus besoin des rapports sexuels que les femmes, qu'ils ne parlaient pas de rapports sexuels mais les faisaient, qu'il était de la responsabilité de la femme d'éviter une grossesse et que l'homme devait avoir le dernier mot sur les décisions dans sa maison. Par contre seule près de la moitié de PS de Kinshasa étaient d'avis qu'une femme devait tolérer la violence afin de garder sa famille unie.

Quant à leurs attitudes face au viol, environ trois PS enquêtées sur cinq à Kinshasa ont pensé qu'une femme qui s'habillait dans des vêtements indécents était à blâmer si elle était violée (65,6

%) et que beaucoup de femmes signalaient faussement un viol pour attirer l'attention ou pour protéger leur réputation (60,9 %). Par contre, moins de la moitié de PS (46 %) ont pensé que lorsqu'une femme était violée, c'était généralement parce qu'elle avait dit ou fait des choses qui avaient incité au viol.

L'étude a également exploré les attitudes des PS face aux violences domestiques. Les résultats de l'étude ont montré que près de sept PS sur dix de Kinshasa étaient favorables au fait qu'un mari était en droit de frapper ou battre sa femme si elle lui était infidèle (67,8 %) ou si elle négligeait les enfants (68,2 %) ou encore si elle sortait sans le lui dire (68,8 %). Seule une PS sur cinq était favorable à ce genre de comportement de la part du mari si la femme brûlait la nourriture. Par ailleurs, si une femme refusait d'avoir des rapports sexuels avec son mari quand celui-ci le voulait, environ la moitié des PS enquêtées à Kinshasa ont pensé que le mari était en droit de se mettre en colère et de la réprimander (54,7 %) ou d'aller ailleurs et avoir des rapports sexuels avec une autre femme (46,8 %). En outre, près d'une PS sur cinq avait pensé qu'en pareille circonstance, le mari était en droit d'utiliser la force et d'avoir des rapports sexuels avec son épouse, même si elle ne voulait pas.

Tableau 3.1.9. Répartition (%) des PS de Kinshasa (n=719) selon leurs attitudes sur le genre.

Types d'attitudes	Proportion échantillon
Celles qui pensent que :	
Si une femme sait que son mari a une maladie qu'elle peut contracter lors des rapports sexuels, elle a le droit de refuser d'avoir des rapports sexuels avec lui	85,4
Si une femme sait que son mari a une maladie qu'elle peut contracter lors des rapports sexuels, elle a le droit de demander qu'ils utilisent un préservatif lors des rapports sexuels	87,5
Une femme a le droit de refuser d'avoir des rapports sexuels avec son mari quand elle est fatiguée ou n'est pas de bonne humeur	83,1
Une femme a le droit de refuser d'avoir des rapports sexuels avec son mari quand elle sait que son mari a des rapports sexuels avec d'autres femmes	69,8
Les hommes ont plus besoin de rapports sexuels que les femmes	81,5
Les hommes ne parlent pas de rapports sexuels, ils le font simplement	81,9
Il est de la responsabilité de la femme d'éviter une grossesse	82,5
Un homme doit avoir le dernier mot sur les décisions dans sa maison	92,3
Une femme devrait tolérer la violence afin de garder sa famille unie	51,9
Lorsqu'une femme est violée, c'est généralement parce qu'elle a dit ou a fait des choses qui ont incité au viol	46,0
Si une femme s'habille dans des vêtements indécents, elle est à blâmer si elle est violée	65,6
Beaucoup de femmes signalent faussement un viol pour attirer l'attention ou pour protéger sa réputation	60,9
Un mari est en droit de frapper ou battre sa femme dans les situations suivantes :	
- Si elle lui est infidèle	67,8
- Si elle brûle la nourriture	21,2
- Si elle se dispute avec lui	54,9
- Si elle sort sans le lui dire	68,8
- Si elle néglige les enfants	68,2
- Si elle refuse d'avoir des rapports sexuels avec lui	37,0
Si une femme refuse d'avoir des rapports sexuels avec son mari quand celui-ci veut, il a le droit de:	
- Se mettre en colère et la réprimander	54,7
- Refuser de donner de l'argent ou d'autres moyens de soutien	30,2
- Utiliser la force et avoir des rapports sexuels avec elle, même si elle ne veut pas	20,6
- Aller ailleurs et avoir des rapports sexuels avec une autre femme	46,8

S'agissant des autres provinces enquêtées, il ressort de cette étude que plus de quatre sur cinq PS dans le Maniema (95 %), la Tshopo (86,2 %), le Haut-Uélé (85 %), le Kongo-Central (84,5 %) et le Lualaba (83,2 %) étaient d'avis qu'une femme qui savait que son mari avait une maladie qu'elle pouvait contracter lors de rapports sexuels avait le droit de refuser d'avoir des rapports sexuels avec lui. C'est dans le Lomami que la proportion de PS qui étaient de cet avis était la plus faible (25,6 %). Par ailleurs, dans plus de la moitié de provinces (7/13), au moins quatre PS sur dix ont pensé qu'une femme avait le droit d'exiger l'utilisation d'un préservatif si elle savait que son mari avait une maladie qu'elle pouvait contracter lors de rapports sexuels. Le plus faible pourcentage de PS qui étaient de cet avis a été noté dans le Sud-Kivu (48,6 %) et le Lomami (48,5 %).

Cependant, dans près de la moitié des provinces (6/13), moins d'une PS sur deux était d'avis qu'une femme avait le droit de refuser d'avoir des rapports sexuels avec son mari quand elle était fatiguée ou n'était pas de bonne humeur. Par ailleurs, pour la majorité de PS ayant participé à cette étude, une femme n'avait pas le droit de refuser d'avoir des rapports sexuels avec son mari quand elle savait que ce dernier avait des rapports sexuels avec d'autres femmes. En effet, dans près de la moitié des provinces enquêtées (6/13), seules au plus deux sur cinq PS enquêtées ont pensé que la femme en avait le droit. Le pourcentage de plus élevé de PS qui ont pensé que la femme était en droit de refuser les rapports dans ce cas a été noté dans le Kwilu (64,5 %) et dans le Maniema (56,4 %).

Les résultats de l'étude ont également montré que dans toutes les provinces, excepté le Nord-Kivu (47,6 %), au moins sept PS sur dix ont pensé que les hommes avaient plus besoin des rapports sexuels que les femmes ; les pourcentages les élevés étant rapportés dans le Kwilu (98,6 %), le Lomami (94,6 %) et le Bas-Uélé (91,3 %). En outre, plus du quart de PS dans les provinces de Kwilu (98,9 %), du Bas-Uélé (88,2 %), du Haut-Uélé (84,7 %), de la Tshopo (84,7 %) et du Haut-Katanga (75,6 %) étaient d'avis que les hommes ne parlaient pas de rapports sexuels, ils le faisaient simplement. De même, plus de trois sur cinq PS ont affirmé qu'il était de la responsabilité de la femme d'éviter une grossesse, excepté dans les provinces du Lualaba (36 %), de l'Ituri (57,7 %) et du Lomami (53,1 %). L'étude a également trouvé que pour près ou plus de neuf sur dix PS, sauf dans le Maniema (75,9 %), le Nord-Kivu (74 %) et le Lualaba (36,2 %), l'homme devait avoir le dernier mot sur les décisions dans sa maison. En plus, plus de sept PS sur dix, excepté dans le Lualaba (33,8 %) et le Nord-Kivu (55,5 %), étaient d'avis qu'une femme devait tolérer la violence afin de garder sa famille unie.

Quant à l'attitude des PS enquêtées face au viol, l'étude a montré qu'au moins une sur deux PS, sauf dans le Lualaba (35,5 %) et le Nord-Kivu (26,1 %), a pensé que lorsqu'une femme était violée, c'est généralement parce qu'elle avait dit ou fait des choses qui ont incité au viol. Cette proportion était la plus élevée dans le Kwilu (93 %) et le Kasai-Oriental (84,2 %). De même, excepté dans le Haut-Uélé (67,6 %), le Lualaba (34,6 %), le Nord-Kivu (54,5 %) et le Haut-Katanga (66 %), au moins sept sur dix PS étaient d'avis qu'une femme qui s'habillait dans des vêtements indécents, était à blâmer si elle était violée. En plus, pour plus de sept sur dix PS ayant participé dans cette étude, sauf dans les provinces du Lualaba (27,6 %), du Maniema (53,3 %), de l'Ituri (63,4 %) et du Kongo-Central (50 %), étaient d'avis que beaucoup de femmes signalaient faussement un viol pour attirer l'attention ou pour protéger leur réputation.

Au cours de cette étude, l'attitude des PS face aux violences physiques domestiques a également été explorée. Les résultats montrent que dans toutes les provinces enquêtées, plus de sept PS sur dix ont pensé qu'un mari était en droit de frapper ou battre sa femme si elle lui était infidèle. C'est dans le Kwilu (99,3 %) et le Lomami (98,5 %) que les PS étaient le plus favorables à ce comportement. De même, dans toutes les provinces, sauf le Sud-Kivu (67,2 %), le Haut-Uélé (64,5 %), le Lualaba (45,3 %) et le Nord-Kivu (38,2 %), plus de sept sur dix PS étaient d'avis qu'un mari était en droit de frapper ou battre sa femme si elle sortait sans lui dire. Dans huit des treize provinces enquêtées, plus de sept PS sur dix ayant participé à l'étude étaient également d'avis que le mari était en droit de battre sa femme si elle se disputait avec lui. Par contre, dans un peu plus de la moitié de provinces, moins d'une PS sur deux était favorable au fait qu'un mari était en droit de battre sa femme si elle brûlait la nourriture ; c'est dans les provinces du Kwilu (84,3 %) et du Bas-Uélé (82,8 %) que les PS étaient le plus favorable à ce comportement violent.

Enfin, cette étude a également exploré l'attitude des PS face au comportement qu'un mari pouvait avoir si son épouse refusait d'avoir des rapports sexuels avec lui quand par contre lui le voulait. L'étude a noté que dans presque toutes les provinces, excepté le Lualaba (54,5 %) et le Kongo-Central (30,1 %), plus de trois PS sur cinq étaient d'avis qu'en pareille circonstance, le mari avait le droit de se mettre en colère et de réprimander la femme. De même au moins six PS sur dix dans la majorité des provinces étaient d'avis que le mari était en droit d'aller ailleurs et avoir des rapports sexuels avec une autre femme, sauf dans le Lualaba (54,3 %), le Maniema (42,7 %), le Nord-Kivu (57,7 %) et le Kongo-Central (42,2 %). Par contre, dans la majorité des provinces, moins d'une PS sur deux était d'avis qu'en cas de refus des rapports sexuels par son épouse, le mari était en droit soit d'utiliser la force et avoir des rapports sexuels avec elle, soit de refuser de lui donner de l'argent ou d'autres moyens de soutien.

Tableau 3.1.9 (suite). Répartition (%) par province des PS selon leurs attitudes sur le genre.

Types d'attitudes	Bas-Uélé (n=451)	Haut-Katanga (n=474)	Ituri (n=472)	Kongo-Central (n=410)	Kwilu (n=447)	Lomami (n=443)
Celles qui pensent que :						
Si une femme sait que son mari a une maladie qu'elle peut contracter lors des rapports sexuels, elle a le droit de refuser d'avoir des rapports sexuels avec lui	57,4	64,1	58,5	84,5	64,4	25,6
Si une femme sait que son mari a une maladie qu'elle peut contracter lors des rapports sexuels, elle a le droit de demander qu'ils utilisent un préservatif lors des rapports sexuels	82,3	70,3	70,6	86,6	68,3	48,5
Une femme a le droit de refuser d'avoir des rapports sexuels avec son mari quand elle est fatiguée ou n'est pas de bonne humeur	53,3	60,3	55,8	72,2	74,0	36,4
Une femme a le droit de refuser d'avoir des rapports sexuels avec son mari quand elle sait que son mari a des rapports sexuels avec d'autres femmes	53,4	50,5	31,1	40,1	64,5	24,6
Pense que les hommes ont plus besoin des rapports sexuels que les femmes	91,3	79,2	80,4	71,2	98,6	94,6
Les hommes ne parlent pas de rapports sexuels, ils le font simplement	88,2	75,6	63,1	71,0	98,9	60,5
Il est de la responsabilité de la femme d'éviter une grossesse	77,0	80,0	57,7	85,6	98,5	53,1
Un homme doit avoir le dernier mot sur les décisions dans sa maison	98,0	91,0	93,1	96,3	99,0	98,0
Une femme devrait tolérer la violence afin de garder sa famille unie	93,6	71,0	80,2	76,9	87,5	82,7
Lorsqu'une femme est violée, c'est généralement parce qu'elle a dit ou a fait des choses qui ont incité au viol	63,3	66,8	57,3	50,2	93,0	76,2
Si une femme s'habille dans des vêtements indécents, elle est à blâmer si elle est violée	95,0	66,9	70,5	76,3	70,6	70,1
Beaucoup de femmes signalent faussement un viol pour attirer l'attention ou pour protéger sa réputation	86,4	70,5	63,4	50,0	80,2	81,2
Un mari est en droit de frapper ou battre sa femme dans les situations suivantes :						
- Si elle lui est infidèle	93,3	93,6	86,9	85,3	99,3	98,5
- Si elle brule la nourriture	82,8	47,9	40,8	38,5	84,5	75,2
- Si elle se dispute avec lui	78,2	71,0	73,7	67,6	94,7	92,8
- Si elle sort sans le lui dire	91,4	70,2	75,7	79,7	95,7	95,4
- Si elle néglige les enfants	94,7	70,6	78,9	88,7	98,5	86,7
- Si elle refuse d'avoir des rapports sexuels avec lui	83,2	64,9	59,9	39,7	85,4	89,8
Si une femme refuse d'avoir des rapports sexuels avec son mari quand celui-ci veut, il a le droit de:						
- Se mettre en colère et la réprimander	82,6	73,0	83,7	30,1	95,6	93,9
- Refuser de donner de l'argent ou d'autres moyens de soutien	62,4	42,2	40,5	26,1	78,8	56,9
- Utiliser la force et avoir des rapports sexuels avec elle, même si elle ne veut pas	42,9	54,1	37,4	18,0	65,0	67,2
- Allez ailleurs et avoir des rapports sexuels avec une autre femme	67,5	63,3	60,2	42,2	80,8	77,5

Tableau 3.1.9 (suite). Répartition (%) par province des PS selon leurs attitudes sur le genre.

Types d'attitudes	Haut-Uélé (n=463)	Kasaï-Oriental (n=472)	Lualaba (n=413)	Maniema (n=479)	Nord-Kivu (n=480)	Sud-Kivu (n=477)	Tshopo (n=478)
Celles qui pensent que :							
Si une femme sait que son mari a une maladie qu'elle peut contracter lors des rapports sexuels, elle a le droit de refuser d'avoir des rapports sexuels avec lui	85,0	53,9	83,2	95,0	66,7	46,3	86,2
Si une femme sait que son mari a une maladie qu'elle peut contracter lors des rapports sexuels, elle a le droit de demander qu'ils utilisent un préservatif lors des rapports sexuels	80,4	56,7	83,8	93,7	86,3	48,6	93,1
Une femme a le droit de refuser d'avoir des rapports sexuels avec son mari quand elle est fatiguée ou n'est pas de bonne humeur	75,8	53,9	70,2	78,6	51,0	34,9	76,7
Une femme a le droit de refuser d'avoir des rapports sexuels avec son mari quand elle sait que son mari a des rapports sexuels avec d'autres femmes	36,4	50,0	27,2	56,4	44,5	28,3	57,8
Pense que les hommes ont plus besoin des rapports sexuels que les femmes	82,9	82,7	69,9	73,0	47,6	74,1	89,8
Les hommes ne parlent pas de rapports sexuels, ils le font simplement	84,7	65,6	33,3	64,6	35,0	56,8	84,7
Il est de la responsabilité de la femme d'éviter une grossesse	81,5	69,0	36	68,9	69,2	64,5	82,3
Un homme doit avoir le dernier mot sur les décisions dans sa maison	96,7	96,7	36,2	75,9	74,0	93,2	89,2
Une femme devrait tolérer la violence afin de garder sa famille unie	75,3	94,6	33,8	73,4	55,5	77,6	82,3
Lorsqu'une femme est violée, c'est généralement parce qu'elle a dit ou a fait des choses qui ont incité au viol	77,0	84,2	35,5	59,5	26,1	55,4	74,7
Si une femme s'habille dans des vêtements indécents, elle est à blâmer si elle est violée	67,6	85,5	34,6	69,8	54,5	81,5	83,5
Beaucoup de femmes signalent faussement un viol pour attirer l'attention ou pour protéger sa réputation	81,6	88,3	27,6	53,3	70,2	77,0	84,2
Un mari est en droit de frapper ou battre sa femme dans les situations suivantes :							
- Si elle lui est infidèle	77,9	84,9	82,4	98,7	73,6	83,2	80,1
- Si elle brûle la nourriture	26,6	72,6	31,0	68,9	12,7	24,5	62,4
- Si elle se dispute avec lui	52,6	91,8	40,2	80,3	16,3	40,6	78,5
- Si elle sort sans le lui dire	64,5	94,5	45,3	90,5	38,2	67,2	84,5
- Si elle néglige les enfants	62,7	89,3	48,9	38,3	48,7	62,7	82,6
- Si elle refuse d'avoir des rapports sexuels avec lui	55,8	93,9	54,9	57,3	45,0	65,6	67,9
Si une femme refuse d'avoir des rapports sexuels avec son mari quand celui-ci veut, il a le droit de:							
- Se mettre en colère et la réprimander	64,9	91,7	54,5	83,6	65,2	81,3	77,7
- Refuser de donner de l'argent ou d'autres moyens de soutien	34,0	61,5	39,2	43,5	16,3	37,6	59,9
- Utiliser la force et avoir des rapports sexuels avec elle, même si elle ne veut pas	42,0	70,4	42,6	16,4	8,4	29,1	49,1
- Allez ailleurs et avoir des rapports sexuels avec une autre femme	61,0	86,4	54,3	42,7	57,7	61,9	68,2

3.1.10. Histoire de violences

L'étude a exploré l'histoire de violences auprès des PS. Les résultats y relatif sont présentés le **Tableau 3.1.10**. Ces résultats ont montré qu'à Kinshasa, environ une PS sur quatre avait déjà fait pression sur un partenaire pour avoir des rapports sexuels quand il ne voulait pas. Et presque la même proportion avait déjà forcé physiquement un partenaire pour avoir des rapports sexuels quand il ne voulait pas. L'étude a également montré qu'à Kinshasa près de trois PS sur cinq avaient déjà été giflées, poussées, bousculées ou avaient déjà reçu des projectiles qui auraient pu les blesser de la part de leurs partenaires. En outre, environ deux sur cinq PS avaient déjà été frappées avec le poing ou quelque chose d'autre qui aurait pu les blesser par leurs partenaires.

Tableau 3.1.10. Répartition (%) des PS de Kinshasa (n=719) selon leur histoire de violences.

Types de violences	Proportion échantillon
Déjà été emprisonnée au cours des 12 derniers mois parce qu'était une PS (*)	---
Partenaire actuel ou tout autre partenaire:	
- Vous a déjà giflé, poussé, bousculé ou jeté quelque chose sur vous qui aurait pu vous blesser	58,8
- Vous a déjà frappé avec le poing ou quelque chose d'autre qui aurait pu vous blesser	41,4
- Vous a déjà lancé, trainé, battue, étranglé ou brulé	29,1
- A déjà menacé d'utiliser ou a effectivement utilisé une arme à feu, un couteau ou une autre arme contre vous	9,4
Une personne d'autre en dehors d'un partenaire sexuel ou romantique vous a déjà battu, giflé ou donné des coups de pied ou fait autre chose physiquement violent	16,6
A déjà forcé physiquement un partenaire pour avoir des rapports sexuels quand il ne voulait pas	23,7
A déjà fait pression sur un partenaire pour avoir des rapports sexuels quand il ne voulait pas	25,8

(*) : Indicateur non renseigné durant la 1^{ère} vague de collecte de données

S'agissant des violences physiques subies par les PS de la part de leurs partenaires, dans la majorité des provinces (9/13), moins de la moitié de PS ont affirmé que des partenaires les avaient déjà giflées, poussées, bousculées ou jetées quelque chose sur elles qui aurait pu les blesser. Ce pourcentage était le plus élevé dans le Kwilu (58,5 %) et le plus bas dans le Haut-Uélé (13,5 %). Les résultats de l'étude ont montré également que dans la majorité des provinces (9/13), moins d'une PS sur cinq avait déjà été lancée, trainée, battue, étranglée ou brulée par un partenaire. Cette violence a été le plus fréquemment rapportée dans la province du Haut-Katanga (39,1 %). En outre, dans neuf de treize provinces où les PS ont été enquêtées par la stratégie RDS, moins d'une PS sur dix a affirmé qu'un partenaire l'avait déjà menacée d'utiliser ou avait effectivement utilisé une arme à feu, un couteau ou une autre arme contre elle. C'est dans le Kwilu que cette pratique était le plus rapportée (29,5 %).

Quant aux violences physiques subies de la part d'une autre personne en dehors d'un partenaire sexuel ou romantique, les résultats de l'étude ont montré dans plus de la moitié des provinces enquêtées, moins d'une PS sur cinq avait affirmé qu'une personne l'avait déjà battue, giflée ou donné des coups de pied ou fait autre chose physiquement violent. Ce type de violence était plus fréquemment rapporté dans le Nord-Kivu (46,7 %) et le Kwilu (43,6 %).

Au cours de la troisième vague de collecte des données, les PS ont également été questionnées sur un éventuel emprisonnement au cours des 12 derniers mois précédant l'enquête du fait

qu'elles étaient PS. Le résultat a montré qu'il s'agit d'un incident rare. Seule au plus une PS sur dix en a été victime durant cette période.

Tableau 3.1.10 (suite). Répartition (%) par province des PS selon leur histoire de violences.

Types de violences	Bas-Uélé (n=451)	Haut-Katanga (n=474)	Ituri (n=472)	Kongo-Central (n=410)	Kwilu (n=447)	Lomami (n=443)
Déjà été emprisonnée au cours des 12 derniers mois parce qu'était une PS (*)	---	---	---	---	---	---
Partenaire actuel ou tout autre partenaire:						
- Vous a déjà giflé, poussé, bousculé ou jeté quelque chose sur vous qui aurait pu vous blesser	30,9	50,7	43,6	51,3	58,5	42,9
- Vous a déjà frappé avec le poing ou quelque chose d'autre qui aurait pu vous blesser	18,8	43,8	24,1	30,7	31,1	34,9
- Vous a déjà lancé, trainé, battue, étranglé ou brûlé	6,2	39,1	16,6	16,4	23,6	22,1
- A déjà menacé d'utiliser ou a effectivement utilisé une arme à feu, un couteau ou une autre arme contre vous	7,5	15,1	8,3	4,4	29,5	15,2
Une personne d'autre en dehors d'un partenaire sexuel ou romantique vous a déjà battu, giflé ou donné des coups de pied ou fait autre chose physiquement violent	27,0	18,7	35,1	10,6	43,6	7,3
A déjà forcé physiquement un partenaire pour avoir des rapports sexuels quand il ne voulait pas	14,9	37,8	51,7	27,2	66,8	28,9
A déjà fait pression sur un partenaire pour avoir des rapports sexuels quand il ne voulait pas	23,0	33,7	56,4	30,9	68,0	30,1

(*) : Indicateur non renseigné dans les provinces de la 2^{ème} vague de collecte de données

Tableau 3.1.10 (suite). Répartition (%) par province des PS selon leur histoire de violences.

Types de violences	Haut-Uélé (n=463)	Kasaï-Oriental (n=472)	Lualaba (n=413)	Maniema (n=479)	Nord-Kivu (n=480)	Sud-Kivu (n=477)	Tshopo (n=478)
Déjà été emprisonnée au cours des 12 derniers mois parce qu'était une PS	0,8	1,5	2,6	7,4	10,0	4,7	7,2
Partenaire actuel ou tout autre partenaire:							
- Vous a déjà giflé, poussé, bousculé ou jeté quelque chose sur vous qui aurait pu vous blesser	13,5	46,4	53,9	42,6	46,1	22,5	48,3
- Vous a déjà frappé avec le poing ou quelque chose d'autre qui aurait pu vous blesser	11,1	31,5	44,5	35,1	24,1	16,5	37,0
- Vous a déjà lancé, trainé, battue, étranglé ou brûlé	4,9	13,4	13,3	8,5	22,3	13,7	12,7
- A déjà menacé d'utiliser ou a effectivement utilisé une arme à feu, un couteau ou une autre arme contre vous	2,1	9,2	6,6	6,0	14,5	7,5	7,0
Une personne d'autre en dehors d'un partenaire sexuel ou romantique vous a déjà battu, giflé ou donné des coups de pied ou fait autre chose physiquement violent	16,5	6,2	9,0	20,9	46,7	14,8	12,0
A déjà forcé physiquement un partenaire pour avoir des rapports sexuels quand il ne voulait pas	49,3	21,5	57,7	28,3	34,4	36,2	30,8
A déjà fait pression sur un partenaire pour avoir des rapports sexuels quand il ne voulait pas	54,2	21,3	61,7	31,2	37,5	52,4	33,1

3.1.11. Exposition aux médias et à la prévention du VIH

Les médias de masse que sont la radio et la télévision sont des voies de communication essentielles utilisées pour la diffusion des messages de prévention et même de prise en charge du VIH/Sida. Au cours de cette étude, l'exposition aux médias a également été explorée auprès des PS et le **Tableau 3.1.11** présente la répartition des PS enquêtées par province selon leur fréquence d'écoute de la radio et d'exposition à la télévision ainsi que leur exposition aux messages de prévention du VIH/Sida et IST.

Les résultats ont montré que pour l'exposition à la radio et à la télévision, la majorité des PS de Kinshasa n'ont pas écouté la radio au cours des quatre dernières semaines précédant l'enquête (85,8 %), seule une PS sur vingt avait écouté la radio tous les jours. Par contre, près de trois sur dix PS ont regardé la télévision tous les jours et seules environ deux sur cinq ne l'ont pas regardé au cours de quatre semaines précédant l'enquête.

Quant à l'exposition aux messages de prévention, moins de deux PS sur cinq ayant participé à l'enquête dans la ville de Kinshasa (35,8 %) avaient entendu ou vu quelque chose sur le VIH/Sida, au cours des six derniers mois précédant l'enquête. Les principales sources d'information étaient l'agent de santé (45,9 %) et la télévision (42,4 %) ; les sources les moins citées étant les lieux de cultes (Eglises et mosquées : 3,1 %) et les posters (8,2 %). Ces résultats ont également montré que près de six sur dix PS de Kinshasa avaient vu ou entendu quelque chose à propos du VIH/Sida dans la rue ou dans les centres d'accueil (58,8 %).

Tableau 3.1.11. Répartition (%) des PS de Kinshasa (n=719) selon leur exposition aux médias et à la prévention du VIH/SIDA.	
Types d'exposition	Proportion échantillon
Fréquence d'écoute de la radio au cours des quatre dernières semaines	
- Tous les jours	5,2
- Au moins une fois par semaine	5,8
- Moins d'une fois par semaine	2,2
- N'a pas écouté la radio	86,8
Fréquence d'exposition à la Télévision au cours des quatre dernières semaines	
- Tous les jours	28,1
- Au moins une fois par semaine	17,1
- Moins d'une fois par semaine	8,6
- N'a pas regardé la télévision	46,2
A bénéficié d'une distribution gratuite de préservatifs, au cours des 12 derniers mois (*)	---
A entendu ou vu quelque chose sur le VIH ou le SIDA, au cours des six derniers mois	35,8
Sources :	
- Radio	19,8
- Télévision	42,4
- Posters	8,2
- Panneaux routiers/ affiches/dépliants	14,4
- Amis/parents	19,1
- Pairs éducateurs	27,2
- Dans les carrières de mines	0,0
- Eglise/mosquée	3,1
- Agent de santé	45,9
A vu ou entendu quelque chose à propos du VIH/SIDA dans la rue ou dans les centres d'accueil fréquentés	58,8

(*) : Indicateur non renseigné durant la 1ère vague de collecte de données

S'agissant la fréquence d'écoute de la radio et de celle d'exposition à la télévision des PS en provinces, l'étude a montré que dans la plupart des provinces (9/13), plus de sept sur dix PS n'ont pas écouté la radio au cours des quatre dernières semaines précédant l'enquête. Par ailleurs, dans environ trois quart de provinces (10/13), moins d'une PS sur dix a écouté la radio tous les jours. L'écoute journalière de la radio était la plus fréquente dans le Bas-Uélé (41,7 %). Des résultats similaires ont été noté en ce qui concerne l'exposition à la télévision. Dans environ le quart de provinces enquêtées (10/13), plus de sept sur dix PS n'ont pas regardé la télévision au cours des quatre dernières semaines précédant l'enquête. De même, dans la plupart des provinces (9/10), moins d'une sur dix PS a regardé la télévision chaque jour ; le pourcentage le plus bas était noté dans la province de Lomami où il était quasi nul (0,9 %).

Quant à l'exposition des PS en provinces aux informations sur le VIH/Sida, les résultants de l'étude ont montré qu'au moins une PS enquêtée sur deux dans les provinces du Bas-Uélé (74,3 %), de l'Ituri (54,1 %), de la Tshopo (52,6 %) et du Maniema (50,4 %), avait entendu ou vu quelque chose sur le VIH/Sida, au cours des 6 derniers mois précédant. Le pourcentage le plus faible a été noté dans le Haut-Uélé (13,7 %).

S'agissant des sources de ces informations sur le VIH/Sida, les principales étaient les amis ou parents et les agents de santé. Dans plus de la moitié de provinces (8/13), au moins la moitié de PS ont été informés sur le VIH/Sida par les amis ou les parents. Les pourcentages les plus élevés ont été notés dans le Lualaba (84,4 %), l'Ituri (75,4 %), le Kongo-Central (74 %) et la Tshopo (71,4 %). Concernant l'agent de santé, il a constitué la source d'information sur le VIH/Sida pour environ sept sur dix PS enquêtées au Maniema (69,2 %) et dans le Kwilu (75 %). Les proportions les moins élevées de PS informées par cette source ont été notées dans le Haut-Uélé (19,7 %), la Lomami (14,7 %) et l'Ituri (14,2 %). Les églises et mosquées ont constituées la source d'information sur le VIH/Sida la moins cités par les PS. Dans la quasi-totalité des provinces (11/13), moins d'une PS sur dix a été informée par cette voix, sauf dans le Maniema (54,1 %) et le Bas-Uélé (15,7 %).

L'étude a également explorée l'information sur le VIH/Sida, offerte aux PS sur la rue ou dans les centres d'accueil. Les résultats ont montré que dans plus de la moitié des provinces (7/13), au moins trois sur cinq PS enquêtées avaient vu ou entendu quelque chose à propos du VIH/Sida dans la rue ou dans les centres d'accueil. Le pourcentage le plus bas était noté dans le Haut-Uélé (42,6 %).

Au cours de la troisième vague de collecte des données, l'étude a également exploré la distribution gratuite des préservatifs auprès des PS. Les résultats ont montré que dans toutes ces provinces, moins de la moitié des PS enquêtées avaient bénéficié d'une distribution gratuite de préservatifs auprès des ONG ou des structures sanitaires, au cours des 12 derniers mois précédant l'enquête. Le pourcentage le plus élevé a été noté dans le Lualaba (49,6 %) et le plus bas dans le Maniema (8,9 %).

Tableau 3.1.11 (suite). Répartition (%) par province des PS selon leur exposition aux médias et à la prévention du VIH/SIDA.

Caractéristiques	Bas-Uélé (n=451)	Haut-Katanga (n=474)	Ituri (n=472)	Kongo-Central (n=410)	Kwilu (n=447)	Lomami (n=443)
Fréquence d'écoute de la radio au cours des quatre dernières semaines						
- Tous les jours	41,7	8,2	9,4	13,7	2,6	1,6
- Au moins une fois par semaine	25,1	7,6	11,7	4,4	6,6	5,4
- Moins d'une fois par semaine	1,9	4,5	5,7	0,5	3,9	2,5
- N'a pas écouté la radio	31,3	79,7	73,2	81,5	86,9	90,5
Fréquence d'exposition à la Télévision au cours des quatre dernières semaines						
- Tous les jours	2,5	22,1	3,8	43,1	5,1	0,9
- Au moins une fois par semaine	3,7	15,3	7,2	14,4	5,1	0,9
- Moins d'une fois par semaine	3,3	6,4	1,2	0,6	3,4	0,7
- N'a pas regardé la télévision	90,5	56,2	87,8	41,9	86,4	97,5
A bénéficié d'une distribution gratuite de préservatifs auprès d'une ONG ou formation sanitaire, au cours des 12 derniers mois (*)	---	---	---	---	---	---
A entendu ou vu quelque chose sur le VIH ou le SIDA, au cours des six derniers mois	74,3	37,7	54,1	26,7	33,9	21,2
Sources :						
- Radio	80,1	36,4	32,0	20,7	10,7	27,8
- Télévision	10,7	41,1	3,0	30,9	1,3	11,3
- Posters	2,7	6,3	7,5	2,9	0,5	3,4
- Panneaux routiers/ affiches/dépliants	6,3	15,4	5,8	18,9	34,3	55,6
- Amis/parents	66,7	50,0	75,4	74,0	44,2	31,7
- Pairs éducateurs	24,3	33,8	14,6	6,7	3,5	22,1
- Dans les carrières de mines	0,0	0,0	0,0	0,0	0,0	0,0
- Eglise/mosquée	15,7	4,9	3,4	0,5	2,1	7,7
- Agent de santé	48,8	28,9	14,2	50,0	75,0	14,7
A vu ou entendu quelque chose à propos du VIH/SIDA dans la rue ou dans les centres d'accueil fréquentés	80,4	54,0	68,3	70,2	89,4	52,4

(*) : Indicateur non renseigné dans les provinces de la 2^{ème} vague de collecte de données

Tableau 3.1.11 (suite). Répartition (%) par province des PS selon leur exposition aux médias et à la prévention du VIH/SIDA.

Types d'exposition	Haut-Uélé (n=463)	Kasaï-Oriental (n=472)	Lualaba (n=413)	Maniema (n=479)	Nord-Kivu (n=480)	Sud-Kivu (n=477)	Tshopo (n=478)
Fréquence d'écoute de la radio au cours des quatre dernières semaines							
- Tous les jours	5,8	3,1	1,8	5,8	8,0	18,6	4,8
- Au moins une fois par semaine	17,1	15,3	15,5	20,7	14,4	20,2	5,6
- Moins d'une fois par semaine	15,2	1,2	4,6	5,6	7,3	6,9	3,5
- N'a pas écouté la radio	61,8	80,4	78,1	67,9	70,3	54,3	86,1
Fréquence d'exposition à la Télévision au cours des quatre dernières semaines							
- Tous les jours	5,4	1,5	16	1,5	8,5	11,8	6,6
- Au moins une fois par semaine	5,4	7,6	17,8	8,4	11,1	11,3	9,8
- Moins d'une fois par semaine	3,6	0,7	6,1	4,8	6,1	4,1	6,1
- N'a pas regardé la télévision	85,6	90,0	60,1	85,3	74,3	72,7	77,5
A bénéficié d'une distribution gratuite de Préservatifs auprès d'une ONG ou formation sanitaire, au cours des 12 derniers mois	10,5	34,1	49,6	8,9	15,6	26,6	16,2
A entendu ou vu quelque chose sur le VIH ou le SIDA, au cours des six derniers mois	13,7	35,8	38,1	50,4	36,3	33,0	52,6
Sources :							
- Radio	27,1	36,1	7,0	49,7	27,1	13,8	7,4
- Télévision	0,0	0,0	0,0	0,0	0,0	0,0	0,0
- Posters	0,0	0,0	0,0	0,0	0,0	0,0	0,0
- Panneaux routiers/affiches/dépliants	1,9	16,9	19,0	33,2	27,7	14,0	18,7
- Amis/parents	55,3	43,0	84,4	60,3	38,4	35,1	71,4
- Pairs éducateurs	0,0	0,0	0,0	0,0	0,0	0,0	0,0
- Dans les carrières de mines	0,0	0,0	0,0	0,0	0,0	0,0	0,0
- Eglise/mosquée	1,2	2,2	3,4	54,1	1,3	8,6	10,2
- Agent de santé	19,7	39,5	42,9	69,2	42,7	33,6	49,3
A vu ou entendu quelque chose à propos du VIH/SIDA dans la rue ou dans les centres d'accueil fréquentés	42,6	58,9	90,1	69,3	50,5	64,7	52,3

3.2. Les Hommes ayant des rapports Sexuels avec les Hommes

3.2.1. Caractéristiques sociodémographiques

Le **Tableau 3.2.1** présente la répartition des hommes ayant des rapports sexuels avec les hommes (HSH) enquêtés par province selon l'âge, le niveau d'éducation et l'état matrimonial. Les HSH ont été enquêtés dans quatre provinces à savoir Kinshasa, Haut-Katanga (Lubumbashi), Ituri (Bunia) et Kongo-Central (Matadi).

Les résultats de l'étude ont montré que la moitié des HSH était âgée d'au plus 23 ans (entre 20 et 23 ans). La tranche d'âge de 20-24 ans était la plus représentée dans toutes les provinces, excepté le Haut-Katanga où la tranche d'âge de 15-19 ans était majoritaire.

S'agissant du niveau d'éducation, la majorité des HS enquêtés avait au moins un certificat d'études primaires. En effet, dans toutes les provinces, moins d'un HSH sur dix n'avait jamais été à l'école ou n'avait pas achevé son cycle d'études primaires. Plus de la moitié des HSH avait au moins un diplôme d'état, sauf à Kinshasa (31,3 %).

Quant à leur état civil, presque aucun HSH enquêté avait été antérieurement marié. Au moment de l'enquête, sept sur dix HSH étaient non mariés et vivaient avec un partenaire sexuel, sauf dans le Haut-Katanga où un peu plus de huit HSH sur dix étaient non mariés et ne vivaient pas avec un partenaire sexuel. Rares étaient les HSH mariés (moins de six pourcent dans toutes les provinces) ou non mariés mais vivant avec une partenaire sexuelle (moins de trois pourcent dans toutes les provinces, sauf en Ituri 16,2 %).

Tableau 3.2.1. Répartition (%) par province des HSH selon certaines caractéristiques sociodémographiques.

Caractéristiques	Haut-Katanga (n=356)		Ituri (n=460)		Kinshasa (n=859)		Kongo-Central (n=450)	
	Proportion population	(IC à 95%)	Proportion population	(IC à 95%)	Proportion population	(IC à 95%)	Proportion population	(IC à 95%)
Age médian (ans)	20		22		23		23	
Age regroupé								
15 – 19 ans	49,5	(42,9 - 56,1)	28,2	(23,4 - 33,0)	17,8	(14,2 - 21,3)	19,6	(15,3 - 23,8)
20 – 24 ans	30,2	(24,8 - 35,6)	35,8	(30,6 - 41,0)	41,0	(39,0 - 43,0)	38,6	(33,4 - 43,8)
25 – 29 ans	15,3	(11,2 - 19,6)	22,2	(18,2 - 26,2)	22,8	(19,5 - 26,6)	18,5	(14,7 - 22,2)
30 – 34 ans	4,3	(1,8 - 6,7)	11,0	(7,9 - 13,9)	11,3	(11,0 - 11,6)	12,7	(9,3 - 16,4)
35 – 39 ans	0,3	Na	1,8	(0,7 - 2,9)	3,2	(2,3 - 4,5)	4,2	(2,0 - 6,3)
40 ans et +	0,3	Na	0,9	Na	4,0	(3,5 - 4,4)	6,4	(3,8 - 9,3)
Education								
Aucun / Primaire inachevé	8,9	(4,9 - 12,9)	4,1	(1,9 - 6,4)	1,8	(0,8 - 2,7)	2,9	(1,0 - 4,7)
Primaire achevé / Secondaire inachevé	36,0	(29,7 - 42,2)	40,4	(36,5 - 45,4)	66,9	(63,2 - 70,7)	37,2	(31,8 - 42,8)
Diplôme d'état / Universitaire	55,1	(48,7 - 61,5)	55,5	(50,4 - 60,5)	31,3	(27,6 - 34,9)	59,9	(54,4 - 65,3)
Déjà été marié	0,0	Na	0,5	Na	0,1	Na	0,2	Na
Etat civil								
Marié	3,2	(0,9 - 5,5)	5,9	(3,4 - 8,6)	1,4	(0,9 - 2,1)	1,4	Na
Non marié, vit avec une partenaire sexuelle	2,1	(0,8 - 3,5)	16,2	(12,8 - 19,5)	1,8	(0,5 - 6,6)	1,1	Na
Non marié, vit avec un partenaire sexuel	9,5	(6,3 - 12,8)	73,3	(69,1 - 77,5)	84,5	(83,7 - 85,3)	91,5	(88,3 - 94,7)
Non marié, ne vit pas avec un partenaire sexuel	84,4	(80,2 - 88,3)	4,5	(2,0 - 6,8)	12,2	(11,1 - 13,5)	5,9	(3,6 - 8,2)
Pas de réponse	0,8	Na	0,1	Na	0,1	(0,0 - 0,7)	0,1	Na

Na : Non applicable, les intervalles de confiance non rapportés (petits effectifs)

3.2.2. Consommation d'alcool et de drogue

Le **Tableau 3.3.2** présente la répartition des HSH enquêtés par province selon leur consommation d'alcool et/ou de drogue au cours quatre dernières semaines ayant précédé l'enquête. Plus de deux tiers des HSH enquêtés ont pris de l'alcool, de façon variable durant cette période. Moins d'un HSH sur cinq en prenait chaque jour, alors que plus d'un tiers à la moitié des HSH en prenait au moins une fois par semaine.

Quant à la drogue, plus de six HSH sur dix enquêtés n'avaient pas pris de drogue durant les quatre semaines précédant l'enquête, sauf dans l'Ituri où cette proportion était d'un HSH sur trois. Pour ceux qui en ont consommé, le cannabis avait la plus grande fréquence de consommation avec plus d'un cinquième d'HSH dans le Haut-Katanga et le Kongo-Central et plus d'un tiers d'HSH dans l'Ituri et Kinshasa. La cocaïne seule n'était pratiquement pas consommée, moins d'un HSH sur dix quelle que soit la province. Cependant, son mélange avec le cannabis était utilisé par près d'un quart des HSH en Ituri.

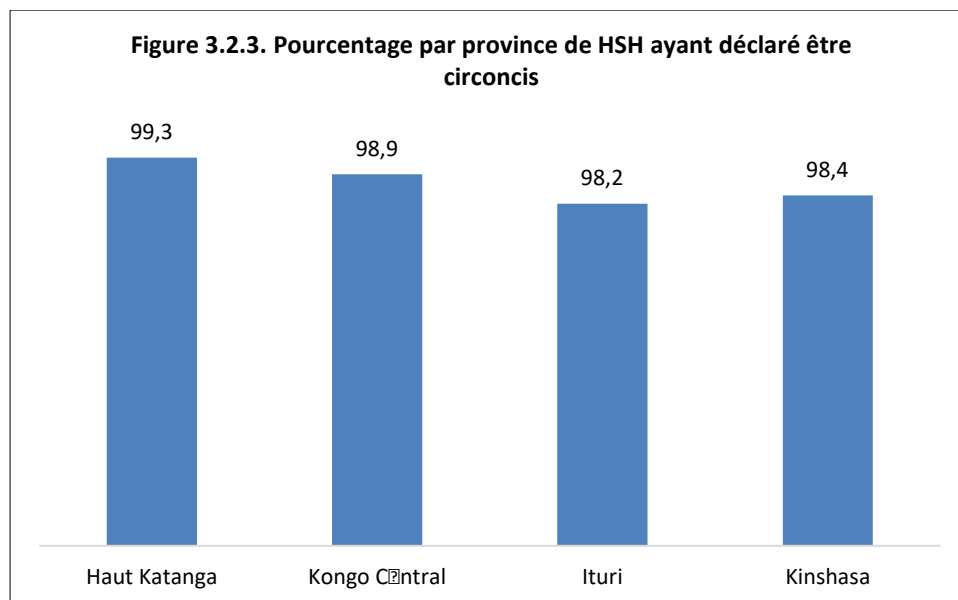
Tableau 3.2.2. Répartition (%) par province des HSH selon la consommation d'alcool et/ou de drogue.

Caractéristiques	Haut-Katanga (n=356)		Ituri (n=460)		Kinshasa (n=859)		Kongo-Central (n=450)	
	Proportion population	(IC à 95%)	Proportion population	(IC à 95%)	Proportion population	(IC à 95%)	Proportion population	(IC à 95%)
Consommation d'alcool au cours des quatre dernières semaines								
Chaque jour	14,9	(10,8 - 18,9)	19,1	(15,8 - 22,5)	14,0	(13,7 - 14,4)	14,2	(10,8 - 17,5)
Au moins une fois la semaine	35,5	(29,6 - 41,4)	41,6	(36,7 - 46,5)	50,2	(47,5 - 52,8)	45,8	(40,2 - 51,3)
Moins d'une fois par semaine	14,6	(10,3 - 18,9)	23,8	(19,3 - 28,5)	9,6	(8,9 - 10,4)	13,3	(9,1 - 17,4)
Jamais	35,0	(27,9 - 39,8)	15,5	(11,9 - 28,5)	26,2	(23,7 - 28,2)	26,7	(22,4 - 31,2)
Consommation de drogue au cours des quatre dernières semaines								
Cannabis	21,9	(16,6 - 27,1)	39,2	(34,7 - 43,8)	31,4	(25,8 - 37,5)	23,9	(19,3 - 28,6)
Cannabis + Cocaïne	8,2	(4,8 - 11,2)	24,3	(20,2 - 28,5)	3,7	(2,5 - 5,5)	1,4	(0,2 - 2,6)
Cocaïne	8,1	(4,9 - 11,3)	3,7	(1,9 - 5,5)	1,4	(1,0 - 2,1)	0,8	Na
Jamais	61,8	(55,7 - 68,0)	32,8	(27,9 - 37,6)	63,5	(55,3 - 71,0)	73,9	(69,1 - 78,6)

Na : Non applicable, les intervalles de confiance non rapportés (petits effectifs)

3.2.3. Circoncision

La circoncision masculine réduit le risque d'infection à VIH. Dans la présente étude, cette notion a été recherchée chez chaque participant de sexe masculin et la **Figure 3.2.3** présente le pourcentage des HSH ayant déclaré être circoncis. Dans l'ensemble, la quasi-totalité des HSH enquêtés dans les provinces retenues ont déclaré être circoncis. La proportion la plus importante a été rapportée dans le Haut-Katanga (99,3 %) et la plus faible dans la province de l'Ituri (98,2 %).



3.2.4. Activité sexuelle

Le **Tableau 3.2.4** présente la répartition des HSH enquêtés par province selon leur activité sexuelle, c'est-à-dire l'âge au premier rapport sexuel ainsi que le sexe et les types de partenaires sexuels. La moitié des HSH enquêtés, quelle que soit la province, ont eu leur premier rapport sexuel avant l'âge de 15 ans et plus des trois quart l'ont eu avant leur 18^{ème} anniversaire de naissance. Il faut toutefois noter que dans le Haut-Katanga, environ quatre HSH sur dix ont déclaré avoir eu leur premier rapport sexuel entre 8 et 11 ans.

S'agissant du premier rapport sexuel avec un homme, la moitié des HSH enquêtés l'ont eu avant l'âge de 18 ans (entre 16 et 18 ans). Quelle que soit la province, plus d'un tiers des HSH l'ont eu entre 15 et 17 ans. Cependant, en Ituri et au Kongo Central, six HSH sur dix l'ont eu à partir de 18 ans et plus.

Dans toutes les provinces, plus de la moitié des HSH se considéraient homme, excepté à Kinshasa où environ quatre HSH sur dix se considéraient femmes. La proportion de HSH versatiles était d'un peu plus du quart dans la majorité des provinces, exceptée dans le Kongo-Central où moins d'un HSH sur dix était versatile.

Concernant leurs partenaires sexuels au cours des 12 derniers mois précédant l'enquête, plus de six HSH sur dix, dans le Haut-Katanga et l'Ituri, ont eu des rapports sexuels avec des hommes et des femmes. Le Kongo-Central avoisine cette proportion avec au moins cinq HSH sur dix.

Cependant à Kinshasa, près du deux tiers des HSH n'ont eu des rapports sexuels qu'avec des hommes.

Explorant le dernier rapport sexuel au cours des six derniers mois précédant l'enquête, la majorité des HSH ont rapporté l'avoir eu avec un homme. Cette proportion a varié de 66 % en Ituri à 92 % au Kongo-Central.

Quant aux types de partenaires sexuels contre de l'argent, plus ou moins trois quart des HSH enquêtés, quelle que soit la province, ont rapporté avoir eu des rapports sexuels avec une professionnelle du sexe (PS) au cours des 12 derniers mois précédant l'étude. Pour ce qui est des partenaires masculins payant ou payés, deux tiers de HSH dans l'Ituri et à Kinshasa ont rapporté

en avoir eu durant la dite période. Au Kongo-Central, cette proportion a avoisiné les 60 % et elle était la plus basse dans le Haut-Katanga avec quatre HSH sur dix.

Tableau 3.2.4. Répartition (%) par province des HSH selon l'activité sexuelle.

Caractéristiques	Haut-Katanga (n=356)		Ituri (n=460)		Kinshasa (n=859)		Kongo-Central (n=450)	
	Proportion population (IC à 95%)		Proportion population (IC à 95%)		Proportion population (IC à 95%)		Proportion population (IC à 95%)	
Age au premier rapport sexuel								
Age médian (ans)	15		15		15		15	
8 – 11 ans	41,2	(37,6 - 44,7)	12,7	(9,4 - 15,9)	17,4	(15,5 - 19,5)	8,9	(5,7 - 12,2)
12 – 14 ans	20,7	(19,3 - 22,2)	34,2	(29,4 - 38,9)	29,6	(27,0 - 32,3)	23,6	(19,1 - 27,8)
15 – 17 ans	28,8	(25,4 - 32,4)	44,1	(39,1 - 49,1)	37,4	(31,0 - 44,3)	45,7	(40,3 - 51,2)
18 ans et +	9,3	(9,1 - 9,3)	9,0	(6,3 - 11,8)	15,6	(13,7 - 17,7)	21,8	(17,5 - 26,1)
Age au premier rapport sexuel avec un homme								
Age médian (ans)	17		18		16		18	
8 – 11 ans	3,1	(1,6 - 4,5)	0,9	(0,1 - 1,7)	10,5	(7,6 - 14,4)	1,9	(0,7 - 3,2)
12 – 14 ans	14,7	(10,7 - 18,7)	3,9	(2,0 - 5,9)	20,5	(15,9 - 26,1)	7,4	(4,6 - 10,1)
15 – 17 ans	42,2	(36,5 - 47,8)	35,3	(29,9 - 40,4)	32,7	(29,0 - 36,7)	29,8	(24,7 - 34,9)
18 ans et +	40,1	(34,4 - 45,7)	59,9	(54,5 - 65,4)	36,2	(31,8 - 40,9)	60,9	(55,1 - 66,7)
Considération de soi: Homme ou Femme								
Femme (passif)	13,5	(9,6 - 17,3)	12,8	(9,5 - 16,0)	41,7	(31,7 - 52,4)	12,6	(9,1 - 16,2)
Homme (actif)	56,5	(50,9 - 61,9)	56,7	(51,4 - 62,0)	32,5	(22,5 - 44,3)	79,8	(75,2 - 84,4)
Versatile	30,0	(24,8 - 35,4)	30,5	(25,9 - 35,1)	25,8	(25,2 - 26,4)	7,6	(4,5 - 10,6)
Partenaires sexuels au cours des 12 derniers mois								
Seulement des hommes	34,0	(29,1 - 38,9)	33,5	(29,9 - 37,2)	63,5	(59,3 - 67,5)	44,9	(40,5 - 49,3)
Des hommes et des femmes	66,0	(61,1 - 70,9)	66,5	(62,8 - 70,1)	35,6	(32,6 - 40,9)	55,1	(50,7 - 59,5)
Sexe du partenaire au dernier rapport sexuel au cours des six derniers mois								
Femme	23,8	(13,3 - 38,8)	34,3	(33,6 - 35,0)	11,6	(9,7 - 13,8)	7,8	(7,6 - 8,1)
Homme	76,2	(60,2 - 88,8)	65,7	(65,0 - 66,4)	88,4	(86,2 - 90,3)	92,2	(91,2 - 92,4)
Rapports sexuels avec une PS au cours des 12 derniers mois	71,7	(69,4 - 73,9)	75,8	(75,3 - 76,3)	79,0	(77,4 - 80,5)	73,0	(72,3 - 73,8)
Partenaires masculins payant ou payés au cours des 12 derniers mois	41,1	(36,2 - 46,1)	67,1	(66,4 - 67,8)	65,4	(58,0 - 72,2)	58,9	(57,8 - 60,0)

3.2.5. Utilisation du préservatif et du lubrifiant

Le **Tableau 3.2.5** présente la répartition des HSH enquêtés par province selon leur utilisation du préservatif et/ou du lubrifiant. Concernant le préservatif, en dehors de Kinshasa, où un peu plus d'un HSH sur dix disposait d'au moins un préservatif lors de l'interview, dans les autres provinces, ils étaient moins d'un HSH sur dix à en disposer. De plus, au cours des six derniers mois précédant l'enquête, moins d'un HSH sur deux avait utilisé un préservatif lors du dernier rapport sexuel avec un partenaire masculin quelle que soit la province, sauf à Kinshasa où il a été utilisé par un peu plus de la moitié des HSH (56 %). La même tendance d'au moins un HSH sur deux a été retrouvée pour ceux ayant rapporté avoir utilisé un préservatif avec un partenaire masculin payant ou payé durant la dite période. Cette proportion a atteint près de deux tiers à Kinshasa.

Par contre, pour ce qui est de l'utilisation du condom avec un partenaire féminin, moins de quatre HSH sur dix l'ont utilisé lors du dernier rapport sexuel au cours des six derniers mois précédant l'enquête. En effet, la proportion a varié de 20 % en Ituri à 39 % à Kinshasa.

S'agissant de la fréquence d'utilisation du condom avec un partenaire occasionnel, moins de la moitié des HSH ont rapporté avoir toujours utilisé le condom à chaque rapport sexuel au cours des 12 derniers mois précédant l'enquête. Cette proportion a varié de 27 % en Ituri à 47 % dans le Kongo-central. Cependant, il sied de noter qu'un tiers des HSH dans l'Ituri n'ont jamais utilisé le condom lors des rapports sexuels avec un partenaire occasionnel durant la dite période. Cette proportion était d'un cinquième dans le Kongo-Central.

Quant à l'utilisation d'un lubrifiant avec le condom lors des rapports sexuels, un peu plus de trois quart des HSH à Kinshasa ont rapporté qu'ils ont généralement utilisé un lubrifiant avec le condom. La proportion la plus basse était dans le Haut-Katanga avec près d'un HSH sur cinq qui les ont utilisés. Bien que dans des proportions très faibles, des lubrifiants de fortune ont été utilisés avec le condom par les HSH enquêtés. En effet, la salive a été la plus citée par les HSH à Kinshasa et dans l'Ituri, alors que dans le Haut-Katanga elle était utilisée presque autant que la vaseline et l'eau.

Tableau 3.2.5. Répartition (%) par province des HSH selon l'utilisation du préservatif et du lubrifiant.

Caractéristiques	Haut-Katanga (n=356)		Ituri (n=460)		Kinshasa (n=859)		Kongo-Central (n=450)	
	Proportion population	(IC à 95%)	Proportion population	(IC à 95%)	Proportion population	(IC à 95%)	Proportion population	(IC à 95%)
Dispose d'au moins un condom au moment de l'interview	6,3	(3,5-9,2)	9,3	(6,4-12,2)	13,8	(9,2-20,0)	6,9	(4,2-9,8)
Utilisation du condom lors du dernier rapport sexuel avec un partenaire masculin au cours des six derniers mois	32,0	(26,5-37,4)	40,8	(36,0-45,7)	55,9	(54,5-57,2)	49,2	(44,3-54,1)
Utilisation du condom lors du dernier rapport sexuel avec un partenaire masculin payant ou payé	55,5	(45,6-65,0)	49,9	(48,2-51,7)	63,4	(61,7-65,1)	57,7	(55,7-59,6)
Utilisation du condom lors du dernier rapport sexuel avec une partenaire féminine au cours des six derniers mois	35,3	(26,3-45,4)	20,1	(19,5-20,6)	39,1	(33,8-44,7)	21,3	(21,3-21,3)
Utilisation habituelle du condom avec un partenaire masculin occasionnel au cours des 12 derniers mois								
- Toujours	30,5	(29,5-31,6)	26,4	(26,4-26,4)	43,4	(28,6-59,5)	46,5	(43,0-50,1)
- Parfois	54,9	(47,8-61,8)	39,5	(39,5-39,5)	44,1	(29,5-59,9)	32,6	(30,5-34,9)
- Jamais	14,6	(9,4-22,0)	34,1	(34,1-34,1)	12,5	(12,2-12,7)	20,8	(19,5-22,3)
Utilise généralement un lubrifiant avec le condom	19,0	(8,4-37,3)	22,4	(21,9-22,9)	76,9	(73,5-80,0)	48,9	(47,6-50,2)
Types de lubrifiant utilisé								
- Beurre de Karité	0,0	Na	0,0	Na	0,3	(0,1-1,4)	0,2	(0,1-0,3)
- Margarine	0,0	Na	0,4	(0,3-0,4)	1,6	(0,9-2,7)	0,3	(0,2-0,4)
- Vaseline	15,3	(8,1-27,1)	4,6	(4,5-4,8)	4,5	(3,8-5,5)	2,1	(2,0-2,2)
- Eau	14,5	(3,0-48,1)	6,1	(5,9-6,2)	2,1	(1,4-3,1)	0,4	(0,3-0,5)
- Salive	11,9	(4,3-28,8)	12,2	(11,8-12,5)	16,4	(15,4-17,6)	2,3	(2,1-2,4)

Na : Non applicable, les intervalles de confiance non rapportés (petits effectifs)

3.2.6. Connaissance des moyens de protection et des modes de transmission du VIH

Le **Tableau 3.2.6** présente la répartition des HSH enquêtés par province selon leur connaissance des moyens de protection contre le VIH/Sida et des modes de transmission du VIH/Sida.

S'agissant des moyens de prévention, la quasi-totalité des HSH enquêtés, quelle que soit la province, ont déclaré qu'on peut se protéger du VIH en utilisant correctement un condom à chaque rapport sexuel. Quant à la fidélité à un seul partenaire, au moins deux tiers des HSH enquêtés le connaissaient comme moyen de protection contre le VIH, sauf au Kongo-central où cette proportion était d'un peu plus de la moitié des HSH.

Pour ce qui est des idées erronées sur la transmission du VIH, plus de huit HSH enquêtés, sur dix quelle que soit la province, savaient qu'une personne en bonne santé peut être porteuse du VIH et que ce dernier ne peut pas être transmis en partageant un repas avec une personne infectée.

Concernant les moustiques, deux tiers des HSH enquêtés dans les quatre provinces pensaient que le VIH ne peut pas être transmis par les piqûres de moustiques. Quant à la sorcellerie, environ la moitié des HSH enquêtés dans le Haut-Katanga et le Kongo-central ainsi que deux tiers dans l'Ituri pensaient que le VIH ne peut pas être transmis par cette voie. Cependant, à Kinshasa, deux HSH sur trois pensaient que le VIH peut être transmis par la sorcellerie.

Bien que les HSH enquêtés aient quelques connaissances sur les moyens de prévention et de transmission du VIH, globalement, leur connaissance « approfondie » du VIH/Sida était faible.

En effet, la proportion des HSH ayant cette connaissance a varié de 15 % dans le Kongo-Central à 28 % dans le Haut-Katanga.

Tableau 3.2.6. Répartition (%) par province des HSH selon la connaissance des moyens de protection contre le VIH et des modes de transmission du VIH.

Caractéristiques	Haut-Katanga (n=356)		Ituri (n=460)		Kinshasa (n=859)		Kongo-Central (n=450)	
	Proportion population (IC à 95%)		Proportion population (IC à 95%)		Proportion population (IC à 95%)		Proportion population (IC à 95%)	
Ceux qui pensent que (1) :								
On se protège du VIH en utilisant correctement un condom à chaque rapport sexuel	96,2	(93,9 - 98,5)	95,8	(94,0 - 97,6)	95,7	(94,0 - 97,3)	97,8	(96,12 - 99,5)
On se protège du VIH en ayant un(e) seul(e)partenaire fidèle	78,4	(73,7 - 83,0)	63,1	(58,5 - 67,8)	61,5	(56,5 - 66,3)	54,6	(49,3 - 60,0)
Le VIH ne peut pas être transmis par les piqûres de moustiques	66,1	(60,7 - 71,6)	64,1	(58,5 - 69,6)	63,4	(57,4 - 69,0)	63,9	(59,0 - 68,8)
Le VIH ne peut pas être transmis par la sorcellerie	51,8	(45,1 - 58,2)	61,3	(56,5 - 66,0)	37,1	(29,9 - 44,8)	49,1	(43,5 - 54,7)
Une personne apparemment en bonne santé peut être porteuse du VIH	83,4	(78,9 - 87,8)	89,7	(86,6 - 92,9)	95,1	(92,8 - 96,7)	92,9	(90,1 - 95,7)
Le VIH peut être transmis en partageant un repas avec une personne infectée par le VIH	17,4	(13,1-22,8)	3,7	(2,3-6,1)	9,1	(9,0-9,1)	10,2	(9,9-10,5)
Connaissance approfondie***	28,3	(23,0 - 33,5)	23,6	(18,8 - 28,4)	17,3	(12,7 - 23,2)	14,6	(11 - 18,3)

(1): Ceux qui ont entendu parler du VIH ou d'une maladie appelée SIDA

***: Sont considérés comme ayant une connaissance « approfondie » du Sida, les répondants qui savent que l'utilisation régulière du condom au cours des rapports sexuels et la limitation des rapports sexuels à un seul partenaire fidèle et non infecté permettent de réduire les risques de contracter le virus du Sida, ceux qui savent qu'une personne en bonne santé peut néanmoins avoir contracté le virus du Sida et ceux qui rejettent les deux idées locales erronées les plus courantes concernant la transmission du virus du Sida par les moustiques ou la sorcellerie.

3.2.7. Infections Sexuellement Transmissibles

Le **Tableau 3.2.7** présente la répartition des HSH enquêtés par province selon les antécédents d'infections sexuellement transmissibles (IST) c'est-à-dire les symptômes rapportés et l'accès aux services (conseil et traitement).

Au plus, un quart des HSH avait rapporté au moins un symptôme d'IST au cours des 12 derniers mois précédant l'enquête. Devant ces symptômes, plus de deux tiers des HSH ont déclaré avoir recherché un conseil. Quant à la prise des médicaments lors du dernier épisode d'IST, elle était faible dans les provinces enquêtées (trois HSH sur dix, voire moins), exceptée à Kinshasa (six HSH sur dix). S'agissant du recourt au conseil ou traitement en cas d'IST, au moins sept HSH enquêtés sur dix ont recherché conseil auprès du personnel soignant dans une clinique ou un hôpital dans le Kongo-Central et à Kinshasa. Cette fréquence était de moins de deux cinquièmes dans le Haut-Katanga et en Ituri. La majorité des HSH enquêtés dans la province de l'Ituri (77,4 %) ont rapporté avoir recherché conseil ou acheté des médicaments dans une pharmacie en cas d'IST. Cette pratique était la moins fréquente à Kinshasa (21,4 %). Au plus trois sur dix HSH ayant participé à l'étude ont rapporté avoir recherché conseil auprès d'amis ou de parents ; la fréquence la plus élevée a été notée dans le Haut-Katanga (30,3 %) et la plus faible dans le Kongo-Central (6,5 %) et à Kinshasa (6,4 %). Par ailleurs, moins d'un sur vingt HSH ont déclaré avoir recherché conseil ou traitement auprès d'un tradipraticien, excepté dans la province du Haut-Katanga (15,3 %). L'étude a également trouvé que presque aucun HSH a recouru au conseil ou à l'achat des médicaments auprès d'un boutiquier ou d'un vendeur dans la rue.

Tableau 3.2.7. Répartition (%) par province des HSH selon les antécédents d'IST.

Caractéristiques	Haut-Katanga (n=356)		Ituri (n=460)		Kinshasa (n=859)		Kongo-Central (n=450)	
	Proportion population	(IC à 95%)	Proportion population	(IC à 95%)	Proportion population	(IC à 95%)	Proportion population	(IC à 95%)
Présence d'au moins un des deux signes d'IST au cours des 12 derniers mois (1)	25,5	(20,3 - 30,6)	18,0	(14,2 - 21,8)	24,2	(21,7 - 26,8)	13,9	(10,3 - 17,4)
A recherché un conseil la dernière fois qu'un signe d'IST était présent au cours des 12 derniers mois	60,2	(49,2 - 70,5)	76,1	(65,5 - 85,3)	87,1	(81,0 - 91,4)	80,3	(70,4 - 91,1)
Sources de conseils recherchés pour des symptômes d'IST :								
Conseil auprès du personnel de santé dans une clinique ou un hôpital	38,5	(38,1-38,8)	29,0	(27,1-30,9)	80,0	(77,8-82,0)	70,6	(57,0-83,6)
Conseil ou traitement auprès d'un tradipraticien	15,3	(8,7-25,7)	1,1	(1,1-1,2)	3,3	(1,4-7,5)	2,1	Na
Conseil ou achat de médicaments dans une pharmacie	43,5	(27,0-61,7)	77,4	(75,9-78,9)	21,4	(20,0-22,8)	31,9	(18,1-45,3)
Conseil auprès d'amis ou de parents	30,3	(16,8-48,3)	14,7	(13,8-15,7)	6,4	(5,9-7,0)	6,7	Na
Conseil ou achat de médicaments auprès d'un boutiquier ou vendeur de médicaments dans la rue	0,0	Na	2,9	(2,7-3,1)	2,8	(2,0-4,1)	0,0	Na
A pris des médicaments contre les IST au dernier épisode d'IST ayant eu lieu dans les 12 derniers mois	15,1	(5,7 - 24,4)	6,1	(0,4 - 11,2)	61,0	(60,8 - 61,1)	31,1	(19,7 - 44,1)
A cessé toute activité sexuelle ou utilisé un préservatif à chaque rapport sexuel depuis le dernier épisode d'IST au cours des 12 mois	43,4	(31,4 - 56,3)	43,0	(31,7 - 54,9)	63,9	(55,9 - 71,3)	68,8	(53,1 - 81,1)

(1) : A répondu positivement à au moins une des deux questions suivantes : « Avez-vous eu un liquide anormal qui est sorti de votre sexe au cours des 12 derniers mois ? » ou « Avez-vous eu des plaies sur le sexe au cours des 12 derniers mois ? ».

Na : Non applicable, les intervalles de confiance non rapportés (petits effectifs)

3.2.8. Dépistage volontaire du VIH

Le **Tableau 3.2.8** présente la répartition des HSH enquêtés par province selon leur expérience antérieure de dépistage volontaire du VIH.

En dehors de Kinshasa où trois quart des HSH avaient déjà réalisé le test du VIH, la réalisation de test de dépistage était faible dans les autres villes et ne concernait que moins de la moitié des HSH dans le Kongo-Central et près du tiers dans le Haut-Katanga et en Ituri. Les principales raisons évoquées par les HSH pour expliquer la non réalisation du test de VIH étaient le fait de ne pas se sentir à risque d’attraper le VIH (Lubumbashi, Bunia et Kinshasa), le manque de temps pour aller faire un test (Matadi, Bunia et Kinshasa), ainsi que le fait de ne pas connaître l’endroit où aller faire le test (Kinshasa, Lubumbashi et Bunia).

Tableau 3.2.8. Répartition (%) par province des HSH selon l’expérience antérieure de dépistage du VIH.

Caractéristiques	Haut-Katanga (n=356)		Ituri (n=460)		Kinshasa (n=859)		Kongo-Central (n=450)	
	Proportion population	(IC à 95%)	Proportion population	(IC à 95%)	Proportion population	(IC à 95%)	Proportion population	(IC à 95%)
A déjà été testé pour le VIH	32,5	(26,9 – 38,1)	32,5	(27,9 – 37,0)	73,5	(65,9 – 79,9)	49,4	(44,1 – 54,7)
Principale raison de n’avoir jamais fait le test du VIH								
Je sens que je ne suis pas à risque d’attraper le VIH	44,5	(36,6 – 52,6)	21,2	(16,9 – 25,5)	22,8	(15,9 – 29,6)	14,3	(8,1 – 20,4)
J’ai peur d’apprendre que je suis HIV+	1,8	(0,5 – 3,0)	21,6	(16,6 – 26,7)	18,3	(13,2 – 23,4)	6,2	(2,3 – 10,2)
Manque d’argent pour payer le test	8,8	(4,2 – 13,4)	4,8	(2,4 – 7,1)	2,3	(0,4 – 4,3)	3,7	(1,3 – 6,3)
Manque de temps pour aller me faire tester	16,1	(11,2 – 20,9)	23,1	(18,3 – 27,7)	20,1	(14,5 – 25,6)	56,8	(49,1 – 64,7)
Peur d’être stigmatisé par le personnel de santé	0,6	Na	5,3	(0,9 – 9,8)	2,5	Na	3,9	Na
Je ne connais pas l’endroit où aller	15,1	(9,9 – 20,3)	19,9	(14,5 – 25,3)	24,4	(17,6 – 31,4)	9,9	(4,9 – 14,7)
Autre raison	13,1	(7,3 – 18,9)	4,1	(1,9 – 6,3)	9,6	(5,4 – 13,8)	5,1	(1,8 – 8,4)
A été testé dans les 12 derniers mois et a reçu le résultat du test (*)	---		---		---		---	

Na : Non applicable, les intervalles de confiance non rapportés (petits effectifs)

(*) : Indicateur non renseigné pour les provinces de la 1^{ère} et 2^{ème} vague de collecte de données

3.2.9. Prévalence du VIH, traitement et suppression de la charge virale sous TARV

Le **Tableau 3.2.9a** montre que moins d’un HSH sur dix avait une sérologie VIH positive. La proportion de HSH ayant une sérologie positive était plus élevée à Kinshasa, suivie de Lubumbashi et de Matadi. Pour ceux ayant une sérologie VIH positive, sous traitement, la charge virale était supprimée auprès de 75 % à Kinshasa, de 95 % à Matadi, de 50 % à Lubumbashi. S’agissant de l’objectif 90-90-90 (**Tableau 3.2.9b**), entre 20 % et 40 % des HSH testés VIH positifs au cours de l’étude avaient connaissance antérieure de leur statut sérologique. Presque tous de ceux qui connaissaient leur statut étaient sous traitement et plus de neuf sur dix d’entre eux avaient une charge virale supprimée.

En supposant que toutes les personnes qui avaient leur charge virale supprimée avaient connaissance de leur statut séropositif au VIH et étaient sous traitement (**Tableau 3.2.9c**), la cascade 90-90-90 montre que la proportion des HSH testés VIH positifs au cours de l’enquête qui avaient connaissance antérieure de leur statut sérologique a varié de 25 % en Ituri à 90 % dans le Kongo-Central ; parmi eux, 50 à 100 % étaient sous traitement et la quasi-totalité de ceux-ci avait une charge virale était supprimée.

Tableau 3.2.9a. Prévalence du VIH et suppression de la charge virale chez les HSH par province

Caractéristiques	Kinshasa (n=842)**				Haut-Katanga (n=349)**				Ituri (n=444)**				Kongo-Central (n=447)**			
	N	Proportion échantillon	Proportion population	(IC à 95%)	N	Proportion échantillon	Proportion population	(IC à 95%)	N	Proportion échantillon	Proportion population	(IC à 95%)	N	Proportion échantillon	Proportion population	(IC à 95%)
Sérologie VIH positive	83	9,7	8,9	(6,3 - 12,5)	13	3,7	4,9	(1,6 - 8,2)	4	0,9	0,8	(0,5 - 1,2)	10	2,2	2,1	(1,4 - 2,7)
Charge virale supprimée	54	72,0	74,2	(50,8 - 88,9)	6	46,2	50,3	(25,8 - 75,2)	1	25,0	Na	(4,6 - 69,9)*	9	90,0	94,2	(59,6 - 98,2)*

* : Estimations pondérées non rapportées (petits effectifs), calcul de l'intervalle de confiance Binomiale de Wilson.

** : Effectifs ayant accepté le prélèvement

Tableau 3.2.9b. Objectif 90-90-90 (sur déclaration) chez les HSH par province

Caractéristiques	Kinshasa				Haut-Katanga			Ituri			Kongo-Central		
	N	Proportion échantillon	Proportion population	(IC à 95%)	N	Proportion échantillon	IC à 95% (Wilson binomial) *	N	Proportion échantillon	IC à 95% (Wilson binomial) *	N	Proportion échantillon	IC à 95% (Wilson binomial) *
Connaissent leur statut VIH+(1)	21	25,3	31,5	(14,0 - 56,3)	2	15,4	(4,3 - 42,2)	0	0,0	(0,0 - 49,0)	0	0,0	(0,0 - 27,8)
Connaissent leur statut VIH+ et sont sous traitement	21	100,0	100,0	(84,5 - 100)	1	50,0	(9,5 - 90,6)	0	0,0		0	0,0	
Connaissent leur statut VIH+, sont sous traitement et ont supprimé la CV	20	95,2	96,1	(90,4 - 98,5)	1	100,0	(20,7 - 100)	0	0,0		0	0,0	

* : Estimations pondérées non rapportées (petits effectifs), calcul de l'intervalle de confiance Binomiale de Wilson.

(1) : Parmi les sujets testés positifs, ceux qui connaissent leur statut VIH positif

Tableau 3.2.9c. Objectif 90-90-90 (Ajusté)** chez les HSH par province

Caractéristiques	Kinshasa				Haut-Katanga				Ituri			Kongo-Central		
	N	Proportion échantillon	Proportion population	(IC à 95%)	N	Proportion échantillon	Proportion population	(IC à 95%)	N	Proportion échantillon	IC à 95% (Wilson binomial) *	N	Proportion échantillon	IC à 95% (Wilson binomial) *
Connaissent leur statut VIH+(1)	56	66,7	69,0	(33,5 - 90,8)	8	57,1	54,6	(29,9 - 78,9)	1	25,0	(4,6 - 69,9)	9	90,0	(59,6 - 98,2)
Connaissent leur statut VIH+ et sont sous traitement	55	98,2	Na	(93,5 - 100)*	7	87,5	Na	(52,9 - 97,8)*	1	100,0	(20,6 - 100)	9	100,0	(70,0 - 100)
Connaissent leur statut VIH+, sont sous traitement et ont supprimé la CV	54	98,2	Na	(90,2 - 99,7)*	7	100,0	Na	(64,6 - 100)*	1	100,0	(20,6 - 100)	9	100,0	(70,0 - 100)

* : Estimations pondérées non rapportées (petits effectifs), calcul de l'intervalle de confiance Binomiale de Wilson.

** : L'hypothèse émise : Tout sujet avec suppression virale est sous traitement et par conséquent connaissent son statut sérologique VIH +

(1) : Parmi les sujets testés positifs, ceux qui connaissent leur statut VIH positif

3.2.10. Attitudes sur le genre

Le **Tableau 3.2.10** présente la répartition des HSH enquêtés par province selon leurs attitudes sur le genre. L'étude a montré que la majorité des HSH avait une attitude défavorable en ce qui concerne le pouvoir décisionnel de la femme dans sa vie sexuelle. Au moins sept HSH sur dix, quelle que soit la province, ont soutenu qu'une femme ne pouvait ni refuser d'avoir des rapports sexuels, ni exiger l'usage d'un préservatif avec son mari si elle savait que ce dernier était infecté par une IST. En outre, dans toutes les provinces où cette cible a été enquêtée, excepté le Haut-Katanga (55 %), près de sept HSH sur dix ont également soutenu qu'une femme ne pouvait pas refuser d'avoir des rapports sexuels avec son mari lorsqu'elle était fatiguée ou qu'elle n'était pas d'humeur.

Les résultats de l'étude ont aussi montré qu'au moins la moitié des HSH, dans toutes les provinces enquêtées excepté au Kongo-Central (28,2 %), était fortement d'accord que les hommes avaient plus besoin du sexe que les femmes et qu'une femme qui s'habillait avec des vêtements indécents était à blâmer si elle se faisait violer.

Quant à l'attitude des HSH enquêtés face aux violences physiques domestiques, l'étude montre qu'ils étaient favorables à ce type de violence surtout en cas d'infidélité (57,3 % - 74,3 %), puis en cas de sortie à l'insu du mari (45,6 % - 64,2 %). Cependant, ils étaient moins favorables à la violence physique si la femme refusait des rapports sexuels (20,8 % - 35,9 %), et encore beaucoup moins si elle brûlait la nourriture (15,3 % - 23,1 %).

Tableau 3.2.10. Répartition (%) par province des HSH selon leurs attitudes sur le genre.				
Types d'attitudes	Haut-Katanga (n = 356)	Ituri (n = 460)	Kinshasa (n = 859)	Kongo-Central (n = 450)
Ceux qui pensent que :				
Une femme ne peut pas refuser d'avoir des rapports sexuels avec son mari si elle sait qu'il est infecté par une IST	69,3	82,0	75,6	75,4
Une femme ne peut pas exiger l'utilisation du préservatif avec son mari si elle sait qu'il est infecté par une IST	74,7	89,3	88,1	91,5
Une femme ne peut pas refuser d'avoir des rapports sexuels avec son mari lorsqu'elle est fatiguée ou n'est pas d'humeur	55,2	65,8	72,6	71,3
Les hommes ont plus besoin de sexe que les femmes :				
- Fortement en accord	50,0	55,0	65,8	28,2
- Partiellement d'accord	25,1	26,7	13,3	24,5
- En désaccord	23,5	18,3	19,9	46,6
- Pas de réponse	1,4	0,0	1,0	0,7
Une femme qui s'habille avec des vêtements indécents est à blâmer si elle se fait violer :				
- Fortement en accord	53,6	61,3	55,4	35,1
- Partiellement d'accord	22,6	22,6	12,4	28,2
- En désaccord	22,4	16,1	32,1	36,4
- Pas de réponse	1,4	0,0	0,1	0,3
Un mari est en droit de battre sa femme si elle est infidèle	73,6	74,3	67,2	57,3
Un mari est en droit de battre sa femme si elle brûle la nourriture	17,8	23,1	15,3	17,5
Un mari est en droit de battre sa femme si elle sort sans lui dire	55,5	45,6	64,2	57,3
Un mari est en droit de battre sa femme si elle lui refuse des rapports sexuels	35,9	31,8	27,0	20,8

3.2.11. Histoire de violences

L'histoire de violences a été explorée auprès des HSH. Les résultats y relatif sont présentés dans le **Tableau 3.2.11**. L'étude a montré qu'indépendamment de la province, gifler ou lancer quelque chose pour faire mal était le type de violence le plus pratiqué par les HSH envers des partenaires de sexe féminin. Ce type de violence a été rapporté par un peu plus de six HSH sur dix à Kinshasa (61,4 %) et par près de la moitié en Ituri (52,9 %) et dans le Haut-Katanga (52,9 %). En plus, près de la moitié des HSH ont été forcés physiquement à avoir des rapports sexuels contre leur gré dans les provinces de Kinshasa (55,2 %) et de l'Ituri (50,9 %).

Les types de violences les moins rapportés dans toutes les provinces étaient le fait de frapper une partenaire féminine avec le poing ou avec un objet pour lui faire mal (9,3 % - 23,7 %) et le comportement consistant à lancer, trainer, battre, étrangler ou bruler une partenaire féminine (4,6 % - 15,7 %).

L'étude a également montré des différences entre les provinces, en ce qui concerne la pratique des violences. De manière générale, quel qu'en soit le type, les violences étaient le plus rapporté à Kinshasa et le moins rapporté dans le Kongo-Central.

Tableau 3.2.11. Répartition (%) par province des HSH selon leur histoire de violences.				
Types de violences	Haut-Katanga (n = 356)	Ituri (n = 460)	Kinshasa (n = 859)	Kongo-Central (n = 450)
Ceux qui ont déjà :				
Giflé ou lancé quelque chose pour faire mal à une partenaire féminine	51,9	52,9	61,4	45,9
Bousculé une partenaire féminine	46,8	38,3	52,8	33,2
Frappé une partenaire féminine avec le poing ou avec un objet pour lui faire mal	23,7	10,2	21,3	9,3
Lancé, trainé, battu, étranglé ou brulé une partenaire féminine	11,2	5,7	15,7	4,6
Été forcés physiquement à avoir des rapports sexuels contre leur gré	36,9	50,9	55,2	33,2
Physiquement forcé une partenaire régulière à avoir des rapports sexuels contre sa volonté	29,6	52,1	27,3	17,2

3.2.12. Exposition aux médias et à la prévention du VIH

Le **Tableau 3.2.12** présente la répartition des HSH enquêtés par province selon leur fréquence d'écoute de la radio et d'exposition à la télévision au cours des quatre dernières semaines ainsi que leur exposition aux messages de prévention du VIH/Sida et IST au cours des six derniers mois ayant précédé l'enquête. Concernant la fréquence d'écoute de la radio, l'étude a montré que dans toutes les provinces enquêtées, moins un HSH sur cinq a suivi la radio tous les jours. Par ailleurs, plus de la moitié des HSH n'avaient pas du tout suivi la radio durant cette période dans les provinces du Kongo-Central (57,2 %) et de Kinshasa (54,1 %). Ce pourcentage était de près de tiers des HSH dans le Haut-Katanga (35,9 %) et dans l'Ituri (34,9 %).

S'agissant de la fréquence d'exposition à la télévision, elle était de loin meilleure comparée à celle d'écoute de la radio. En effet, dans toutes les provinces, au moins trois HSH sur dix étaient exposés à la télévision tous les jours. Cette fréquence était la plus élevée à Kinshasa (69,7 %) et

dans le Kongo-Central (59,5 %). Seul environ un dixième d’HSH n’était pas exposé à la télévision dans les quatre semaines ayant précédé l’enquête dans toutes les provinces enquêtées, excepté l’Ituri (33,4 %).

Il ressort également de cette étude qu’au cours des six derniers mois précédant l’enquête, environ un HSH sur deux avait entendu ou vu quelque chose sur le VIH ou le Sida dans toutes les provinces enquêtées, exceptée celle du Kongo-Central. Dans cette dernière, cette proportion était de moins de quatre HSH sur dix (38,4 %). Les principales sources d’information sur le VIH ou le Sida étaient les amis ou parents, la radio et la télévision dans le Haut-Katanga ; la radio, la télévision et les amis/parents dans l’Ituri ; la télévision, l’agent de santé et les amis/parents à Kinshasa ; enfin les amis/parents, l’agent de santé et la télévision dans le Kongo-Central.

Dans toutes les provinces où l’étude s’est déroulée, sauf à Kinshasa, moins d’un quart des HSH ont affirmé avoir vu ou entendu quelque chose à propos du VIH/Sida dans la rue ou dans les centres d’accueil qu’ils ont fréquentés. A Kinshasa, cette proportion était de quatre HSH sur dix.

Tableau 3.2.12. Répartition (%) par province des HSH selon leur exposition aux médias et à la prévention du VIH/SIDA.				
Types d'exposition	Haut-Katanga (n = 356)	Ituri (n = 460)	Kinshasa (n = 859)	Kongo-Central (n = 450)
Fréquence d'écoute de la radio au cours des quatre dernières semaines				
- Tous les jours	17,3	19,0	11,7	15,7
- Au moins une fois par semaine	34,6	38,6	26,7	22,9
- Moins d'une fois par semaine	12,2	7,5	7,5	4,2
- N'a pas écouté la radio	35,9	34,9	54,1	57,2
Fréquence d'exposition à la Télévision au cours des quatre dernières semaines				
- Tous les jours	40,8	30,7	69,7	59,5
- Au moins une fois par semaine	40,2	29,7	20,9	20,5
- Moins d'une fois par semaine	7,5	6,2	2,7	6,1
- N'a pas regardé la télévision	11,5	33,4	6,7	13,9
A entendu ou vu quelque chose sur le VIH ou le SIDA, au cours des six derniers mois				
	54,7	50,2	54,2	38,4
Sources:				
- Radio	43,3	59,4	24,1	9,3
- Télévision	32,1	40,0	49,0	20,0
- Posters	8,4	2,7	6,2	6,6
- Panneaux routiers/ affiches/dépliants	6,5	9,1	19,3	5,8
- Amis/parents	61,7	34,6	41,0	40,9
- Pairs éducateurs	9,2	4,2	32,5	18,0
- Dans les carrières de mines	2,7	2,3	1,7	1,9
- Eglise/mosquée	2,6	3,7	3,9	6,5
- Agent de santé	21,2	19,0	48,8	30,0
A vu ou entendu quelque chose à propos du VIH/SIDA dans la rue ou dans les centres d'accueil fréquentés				
	26,6	14,5	42,0	12,2

3.3. Les Utilisateurs des drogues injectables

3.3.1. Caractéristiques sociodémographiques

Le **Tableau 3.3.1** présente la répartition des utilisateurs des drogues injectables (UDI) enquêtés par province selon l'âge, le sexe, le niveau d'éducation, l'état matrimonial, l'occupation et l'absence du foyer pendant au moins un mois au cours des 12 derniers mois ayant précédé l'enquête.

Tableau 3.3.1. Répartition (%) par province des UDI selon certaines caractéristiques sociodémographiques.

Caractéristiques	Haut-Katanga (n=251)		Ituri (n=444)		Kinshasa (n=601)		Kongo-Central (n=405)	
	Proportion population	(IC à 95%)	Proportion population	(IC à 95%)	Proportion population	(IC à 95%)	Proportion population	(IC à 95%)
Age médian (ans)	24		22		33		32	
Age regroupé								
15 – 19 ans	12,7	(6,5 - 23,4)	25,3	(25,1 - 25,6)	4,5	(3,9 - 5,2)	3,9	(3,8 - 3,9)
20 – 24 ans	46,8	(45,5 - 48,2)	40,1	(39,6 - 40,7)	18,3	(15,7 - 21,3)	16,9	(16,7 - 17,2)
25 – 29 ans	26,9	(21,7 - 32,8)	19,8	(19,4 - 20,2)	17,4	(15,8 - 19,3)	19,2	(18,9 - 19,5)
30 – 34 ans	5,2	(3,4 - 7,8)	8,6	(8,5 - 8,8)	15,2	(11,3 - 20,1)	21,2	(20,9 - 21,5)
35 – 39 ans	5,5	(1,4 - 19,3)	5,2	(5,1 - 5,3)	13,9	(11,4 - 16,8)	15,6	(15,4 - 15,8)
40 ans et +	2,9	(1,9 - 4,4)	0,9	(0,9 - 0,9)	30,6	(28,5 - 32,9)	23,2	(22,2 - 24,2)
Sexe								
Féminin	1,1	(0,3 - 3,6)	5,3	(5,2 - 5,4)	8,5	(8,3 - 8,8)	5,0	(4,9 - 5,0)
Masculin	98,9	(96,4 - 99,7)	94,7	(94,6 - 94,8)	91,5	(91,2 - 91,7)	95,0	(95,0 - 95,1)
Education								
Aucun / Primaire inachevé	16,0	(10,6 - 21,3)	27,6	(23,6 - 31,6)	24,9	(20,6 - 29,2)	25,6	(21,1 - 30,1)
Primaire achevé / Secondaire inachevé	21,7	(15,9 - 27,6)	35,5	(31,4 - 39,7)	30,8	(25,9 - 35,7)	43,4	(38,8 - 48,1)
Diplôme d'état / Universitaire	62,3	(54,2 - 70,4)	36,9	(32,6 - 41,1)	44,3	(38,6 - 50,0)	31,0	(26,7 - 35,3)
Déjà été marié	12,8	(9,6 - 16,9)	20,4	(20,0 - 20,8)	15,2	(12,2 - 18,8)	20,8	(19,7 - 21,8)
Etat civil								
Marié(e), vit avec l'épouse/époux	8,1	(6,3 - 10,4)	14,9	(14,7 - 15,2)	7,8	(7,1 - 8,7)	5,9	(5,8 - 5,9)
Marié(e), vit avec un(e) autre partenaire sexuel(le)	2,0	(1,4 - 2,7)	2,4	(2,3 - 2,4)	2,4	(0,7 - 8,1)	5,5	(4,8 - 6,2)
Marié(e), ne vit pas avec l'époux/se ni un(e) partenaire sexuel(le)	2,4	(2,0 - 2,8)	0,7	(0,7 - 0,8)	1,8	(1,0 - 3,3)	0,3	(0,3 - 0,3)
Non marié(e), vit avec un(e) partenaire sexuel(le)	24,9	(23,6 - 26,4)	39,5	(39,0 - 40,0)	57,4	(50,4 - 64,1)	69,2	(68,7 - 69,6)
Non marié(e), ne vit pas avec un(e) partenaire sexuel(le)	62,0	(59,5 - 64,4)	41,9	(41,1 - 42,6)	30,6	(23,2 - 39,1)	19,1	(18,9 - 19,4)
Occupation								
Employé	36,8	(22,2 - 54,3)	38,1	(37,9 - 38,3)	48,5	(32,4 - 64,9)	46,0	(45,6 - 46,4)
Etudiant/Elève	30,8	(29,6 - 32,1)	35,6	(34,9 - 36,2)	7,0	(2,8 - 16,8)	5,4	(5,3 - 5,5)
Sans emploi	32,4	(19,2 - 49,1)	26,3	(25,6 - 27,1)	44,5	(23,8 - 67,3)	48,6	(48,2 - 49,0)
Absent de chez soi pendant plus d'un mois au cours des 12 derniers mois	38,6	(34,7 - 42,6)	31,2	(30,3 - 32,1)	18,0	(14,4 - 22,3)	25,7	(25,3-26,0)

Les UDI ont été enquêtés dans quatre provinces à savoir le Haut-Katanga, l'Ituri, le Kongo-Central et Kinshasa. La moitié des UDI était âgée d'au plus 33 ans à Kinshasa et 32 ans dans le Kongo-Central contre 24 ans et 22 ans respectivement dans le Haut-Katanga et en Ituri.

En outre, la majorité des UDI des provinces du Haut-Katanga et de l'Ituri était âgée de moins de 30 ans. Par contre, dans les deux provinces restantes (Kinshasa et Kongo-Central), ils étaient

quasiment également répartis dans toutes les tranches d'âge, excepté pour celle de 15-19 ans qui était la moins représentée (environ 4 %) et celle d'au moins 40 ans qui était la plus représentée. La majorité des UDI était de sexe masculin, le sexe féminin a représenté moins de 10 %.

S'agissant du niveau d'instruction des UDI, dans toutes les provinces, la majorité avait atteint au moins le niveau secondaire. Il sied de noter qu'un peu plus de six UDI sur dix du Haut-Katanga avaient au moins le niveau du diplôme d'état, cette proportion était la plus faible dans le Kongo-Central (31 %).

Quant à leur état civil, moins du quart d'UDI avait été marié au moins une fois dans le passé. Au moment de l'enquête, la majorité des UDI était non mariée, vivant ou non avec un partenaire sexuel.

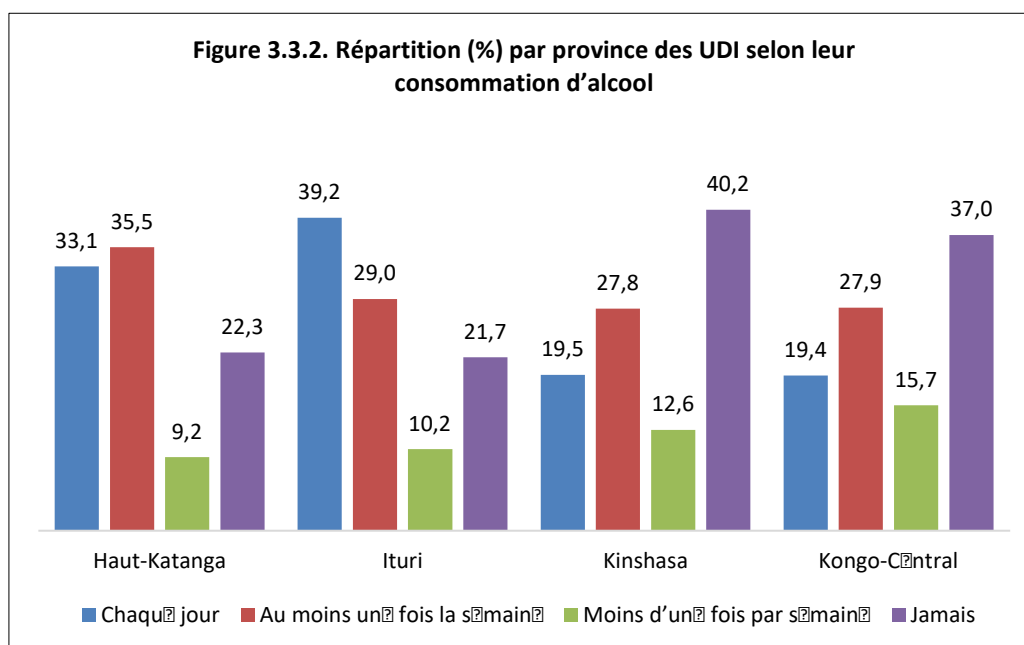
Pour ce qui est de leur emploi, moins d'un UDI sur dix était étudiant ou élève, excepté dans les provinces du Haut-Katanga (38,8 %) et de l'Ituri (35,6 %). En outre, plus de deux UDI sur cinq avaient un emploi, sauf dans le Haut-Katanga (36,8 %) et en Ituri (38,1 %).

La notion d'absence prolongée de chez soi a également été recherchée auprès des UDI enquêtés. Les résultats montrent que moins de trois sur dix UDI se sont absentés de chez eux pendant plus d'un mois au cours des 12 derniers mois précédant l'enquête, sauf dans le Haut-Katanga où cette proportion était de près de quatre UDI sur dix.

3.3.2. Consommation d'alcool

La **Figure 3.3.2** présente la répartition des UDI enquêtés par province selon leur consommation d'alcool au cours quatre dernières semaines ayant précédé l'enquête.

Les résultats montrent que durant cette période, environ un UDI sur cinq à Kinshasa et au Kongo-Central ainsi qu'un UDI sur trois au Haut-Katanga et en Ituri ont consommé l'alcool chaque jour. Quelle que soit la province, environ un tiers des UDI ont consommé de l'alcool au moins une fois par semaine durant la dite période.



3.3.3. Expériences de l'usage de drogues injectables

Le **Tableau 3.3.3** présente la répartition des UDI enquêtés par province selon leur expérience en rapport avec l'usage de drogues injectables.

La moitié des UDI se sont injectés la drogue pour la première fois avant l'âge de 18 ans dans le Haut-Katanga et en Ituri, 21 et 22 ans respectivement à Kinshasa et dans le Kongo-Central. Dans toutes les provinces, les UDI de 18-24 ans étaient majoritaires.

Tableau 3.3.3. Répartition (%) par province des UDI selon les expériences de l'usage des drogues injectables.

Caractéristiques	Haut-Katanga (n=251)		Ituri (n=444)		Kinshasa (n=601)		Kongo-Central (n=405)	
	Proportion population	(IC à 95%)	Proportion population	(IC à 95%)	Proportion population	(IC à 95%)	Proportion population	(IC à 95%)
Age à la première injection de drogue								
Age médian (ans)	18		18		21		22	
Moins de 15 ans	7,7	(3,2 - 17,5)	13,5	(13,2 - 13,7)	6,8	(6,6 - 7,1)	3,7	(3,7 - 3,8)
15 - 17 ans	29,1	(27,4 - 30,9)	34	(33,2 - 34,9)	20	(19,3 - 20,7)	12,7	(12,1 - 13,3)
18 - 24 ans	53,1	(46,7 - 59,4)	42,6	(42,1 - 43,2)	42,1	(38,5 - 45,9)	47,0	(46,4 - 47,6)
25 ans et +	10,1	(8,2 - 12,3)	9,9	(9,7 - 10,1)	31,1	(27,0 - 35,4)	36,6	(36,2 - 37,0)
Lieu habituel d'obtention des aiguilles								
Pharmacie	74,7	(73,4 - 76,0)	64,1	(63,8 - 64,3)	72,4	(72,0 - 72,8)	78,3	(78,0 - 78,6)
Vendeur de la drogue	19,4	(14,6 - 25,4)	15,1	(14,8 - 15,4)	20,7	(16,1 - 26,2)	15,6	(15,4 - 15,8)
Auprès d'autres utilisateurs de drogue	4,0	(0,8 - 17,8)	14,5	(14,0 - 15,1)	3,3	(1,8 - 6,0)	2,8	(2,7 - 2,8)
Autres	0,7	(0,2 - 2,4)	4,7	(4,6 - 4,7)	1,7	(0,6 - 4,9)	1,2	(1,1 - 1,2)
Ne sait pas	1,1	(0,4 - 3,0)	1,6	(1,6 - 1,6)	1,9	(1,1 - 3,2)	2,2	(2,2 - 2,2)
A eu à utiliser une seringue ou un rasoir déjà utilisé par une autre personne pour s'injecter de la drogue	56,5	(49,6 - 63,2)	61,7	(61,0 - 62,4)	58,4	(54,1 - 62,5)	53,1	(52,4 - 53,8)
Disponibilité de seringues stériles si besoin								
Toujours	49,1	(35,9 - 62,5)	47,7	(46,8 - 48,6)	62,9	(62,7 - 63,0)	54,7	(54,4 - 55,1)
Souvent	20,1	(15,9 - 25,1)	26,8	(26,1 - 27,4)	18,6	(16,8 - 20,6)	19,7	(19,1 - 20,2)
Parfois	24,1	(13,4 - 39,4)	16,5	(16,0 - 17,0)	16,5	(15,8 - 17,2)	21,2	(20,9 - 21,5)
Jamais	6,7	(3,1 - 13,9)	9,1	(8,9 - 9,2)	2,0	(1,0 - 3,9)	4,4	(4,3 - 4,4)
Type de drogue injectée la dernière fois								
Cocaïne	46,2	(38,2 - 54,4)	82,1	(81,3 - 82,9)	35,4	(33,3 - 37,6)	22,5	(22,2 - 22,8)
Héroïne	10,8	(4,8 - 22,4)	1,1	(1,1 - 1,1)	43	(42,2 - 43,8)	69,7	(69,2 - 70,1)
Drogue locale	2,8	(1,7 - 4,7)	3,6	(3,5 - 3,7)	2,7	(1,0 - 7,3)	0,0	Na
Mélange Héroïne et Cocaïne	2,1	(1,1 - 3,9)	0,8	(0,8 - 0,8)	1,7	(1,5 - 2,0)	0,0	Na
Autres	11,6	(5,8 - 14,1)	11,3	(7,3 - 14,9)	11,0	(7,0 - 14,5)	3,6	(1,5 - 4,4)
Ne sait pas	26,5	(20,6 - 33,4)	1,1	(1,1 - 1,1)	6,2	(4,0 - 9,4)	4,3	(4,3 - 4,4)
Perte de connaissance à la suite d'une injection de drogue, au cours des 6 derniers mois	56,5	(32,0 - 78,2)	42,6	(42,1 - 43,1)	34,4	(28,5 - 40,9)	33,3	(32,9 - 33,8)

Na : non applicable, les intervalles de confiance non rapportés (petits effectifs)

La majorité des UDI ont obtenu les aiguilles qu'ils utilisent auprès des pharmacies et près d'un quart auprès des vendeurs de drogue.

Concernant le lieu d'obtention des aiguilles qu'ils utilisaient, la tendance était la même dans toutes les provinces. Plus de six UDI sur dix les ont obtenues auprès des pharmacies et environ un UDI sur cinq auprès des vendeurs de drogue. Par ailleurs, plus de la moitié des UDI, quelle que soit la ville enquêtée, avaient déjà eu à s'injecter de la drogue avec une seringue ou se sont sacrifiés pour utiliser la drogue avec un rasoir qui avait déjà été utilisé par une autre personne.

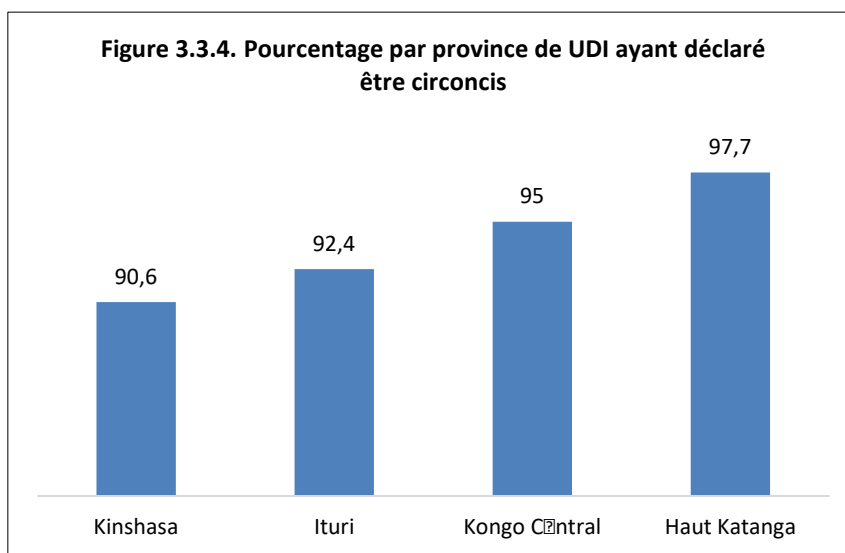
Pour ce qui est de la disponibilité des seringue stériles, moins de la moitié des UDI enquêtés au Haut-Katanga et en Ituri ont déclaré qu'elles étaient toujours disponibles quand ils en avaient besoin. C'est à Kinshasa où les aiguilles stériles en cas de besoin étaient les plus disponibles.

Quant aux types de drogues utilisées, il s'agissait le plus souvent de la cocaïne, excepté dans le Kongo-Central où l'héroïne a constitué la drogue la plus utilisée.

Environ le tiers des UDI enquêtés du Kongo-Central et de Kinshasa ont affirmé avoir déjà perdu connaissance à la suite d'une injection de drogue au cours des six derniers mois précédant l'enquête. Cette proportion était la plus élevée dans le Haut-Katanga (56,5 %).

3.3.4. Circoncision

La **Figure 3.3.4** présente le pourcentage de UDI enquêtés par province ayant déclaré avoir été circoncis. Il ressort des résultats de l'étude qu'au moins neuf sur dix UDI de sexe masculin enquêtés étaient circoncis. La proportion la plus faible a été notée dans la Ville de Kinshasa (90,6 %) et la plus élevée dans le Haut-Katanga (97,7 %).



3.3.5. Activité sexuelle

Le **Tableau 3.3.5** présente la répartition des UDI enquêtés par province selon leur activité sexuelle, c'est-à-dire leur âge au premier rapport sexuel et leurs types de partenaires sexuels.

La moitié des UDI ont débuté leur vie sexuelle avant l'âge de 16 ans (entre 14 et 16 ans). Considérant les tranches d'âge, moins de trois UDI sur dix étaient âgés d'au moins 18 ans, sauf à Kinshasa (34,3 %).

S'agissant de leur vie sexuelle au cours des 12 derniers mois précédant l'enquête, presque au moins neuf sur dix UDI ont déclaré avoir été actifs au cours de cette période, quelle que soit la province. Au cours de cette période, moins de deux UDI sur cinq ont affirmé avoir acheté ou vendu des services sexuels, excepté dans le Haut-Katanga où ces pourcentages étaient respectivement de 70,5 % et 78,5 %.

Quant au type de partenaires sexuels, la quasi-totalité des UDI de sexe masculin enquêtés en Ituri et près de trois quart de ceux enquêtés dans le Haut-Katanga ont affirmé avoir eu des rapports sexuels avec un autre homme au cours des 12 derniers mois précédant l'enquête. La proportion la plus faible a été notée chez les UDI du Kongo-Central (47,4 %).

Tableau 3.3.5. Répartition (%) par province des UDI selon l'activité sexuelle.

Caractéristiques	Haut-Katanga (n=251)		Ituri (n=444)		Kinshasa (n=601)		Kongo-Central (n=405)	
	Proportion population	(IC à 95%)	Proportion population	(IC à 95%)	Proportion population	(IC à 95%)	Proportion population	(IC à 95%)
Age au premier rapport sexuel								
- Age médian (ans)	15		14		16		16	
- Moins de 15 ans	32,1	(30,4 - 33,8)	50,4	(50,1 - 50,8)	24,5	(23,8 - 25,2)	27,3	(26,4 - 28,3)
- 15 – 17 ans	47,8	(43,5 - 52,2)	41,3	(40,8 - 41,8)	41,2	(40,2 - 42,3)	45,4	(44,8 - 46,0)
- 18 ans et +	20,1	(14,8 - 26,8)	8,3	(8,1 - 8,4)	34,3	(33,9 - 34,6)	27,3	(27,0 - 27,7)
Sexuellement actif au cours des 12 derniers mois	95,1	(94,4 - 95,7)	88,5	(88,3 - 88,7)	89,1	(87,7 - 90,3)	90,1	(90,0 - 90,3)
Ont acheté des services sexuels au cours des 12 derniers mois	70,5	(47,1 - 86,6)	33,5	(32,2 - 34,8)	35,6	(32,5 - 38,9)	38,0	(37,5 - 38,6)
Ont vendu des services sexuels au cours des 12 derniers mois	78,5	Na	32,1	Na	30,8	Na	13,3	Na
UDI masculin qui a eu des rapports sexuels avec un autre homme au cours des 12 derniers mois	74,3	Na	98,1	Na	52,9	(50,4 - 55,4)	47,4	Na

Na : Non applicable, les intervalles de confiance non rapportés (petits effectifs)

3.3.6. Utilisation du préservatif

Le **Tableau 3.3.6** présente la répartition des UDI enquêtés par province selon leur utilisation du préservatif.

Les résultats de l'étude ont montré que plus de sept sur dix UDI enquêtés, quelle que soit la province, n'avaient jamais utilisé un préservatif masculin.

Dans toutes les provinces, moins de deux sur cinq UDI ont utilisé un préservatif au dernier rapport sexuel. Par contre, plus de la moitié des UDI l'ont utilisé au dernier rapport sexuel avec un partenaire commercial, excepté dans le Kongo-Central (46 %).

Quant à la fréquence d'utilisation du préservatif, moins de la moitié des UDI, quelle que soit la province, ont toujours utilisé systématiquement le préservatif avec les partenaires commerciaux. Le pourcentage le plus faible a été noté dans le Haut-Katanga (30,8 %). Des proportions plus basses, moins de trois sur dix UDI, ont été notées pour l'usage systématique du préservatifs lors de tout rapport sexuel avec un partenaire occasionnel. Encore une fois, le plus faible pourcentage a été noté dans le Haut-Katanga (15,2 %).

Tableau 3.3.6. Répartition (%) par province des UDI selon l'utilisation du préservatif.

Caractéristiques	Haut-Katanga (n=251)		Ituri (n=444)		Kinshasa (n=601)		Kongo-Central (n=405)	
	Proportion population	(IC à 95%)	Proportion population	(IC à 95%)	Proportion population	(IC à 95%)	Proportion population	(IC à 95%)
N'ont jamais utilisé de préservatif masculin	72,6	(34,4 - 93,1)	80,9	(80,5 - 81,4)	82,4	(63,2 - 92,7)	72,1	(71,7 - 72,4)
Utilisation du préservatif au dernier rapport sexuel	36,0	(33,3 - 38,7)	33,5	(32,6 - 34,4)	26,6	(24,1 - 29,2)	21,8	(21,5 - 22,1)
Utilisation du préservatif au dernier rapport sexuel avec un partenaire commercial	56,9	(44,8 - 68,2)	55,9	(54,9 - 56,8)	60,3	(57,7 - 62,7)	46,0	(45,3 - 46,7)
Utilisation systématique du préservatif avec les partenaires commerciaux								
Toujours	30,8	(21,1 - 42,6)	46,0	(45,2 - 46,8)	45,6	(44,4 - 46,9)	37,8	(37,2 - 38,5)
Parfois	54,6	(52,7 - 56,4)	42,6	(41,6 - 43,6)	40,0	(32,4 - 48,3)	60,5	(59,9 - 61,2)
Jamais	14,6	(7,7 - 26,1)	11,4	(11,3 - 11,7)	14,3	(7,3 - 26,2)	1,6	(1,6 - 1,7)
Utilisation systématique du préservatif avec les partenaires occasionnels								
Toujours	15,2	(7,7 - 27,9)	26,0	(24,2 - 27,9)	29,8	(21,8 - 39,1)	17,8	(17,8 - 17,8)
Parfois	66,7	(53,7 - 77,6)	55,8	(54,5 - 57,0)	53,9	(42,4 - 65,1)	81,6	(81,6 - 81,6)
Jamais	18,1	(15,9 - 20,5)	18,2	(16,6 - 19,9)	16,3	(4,2 - 46,3)	0,6	Na

Na : Non applicable, les intervalles de confiance non rapportés (petits effectifs)

3.3.7. Connaissance des moyens de protection et des modes de transmission du VIH

Le **Tableau 3.3.7** présente la répartition des UDI enquêtés par province selon leur connaissance des moyens de protection contre le VIH/Sida et des modes de transmission du VIH/Sida.

Cette étude a trouvé que presque au moins sept UDI sur dix connaissaient une personne vivant avec le VIH ou une personne morte de SIDA, quelle que soit la province.

Quant à la connaissance des moyens de prévention de l'infection à VIH, au moins huit UDI sur dix et presque au moins sept UDI sur dix connaissaient que l'on se protège contre le VIH respectivement en utilisant correctement un condom à chaque rapport sexuel et en ayant un(e) seul(e) partenaire fidèle.

Concernant les idées fausses, un peu plus de neuf UDI sur dix ont affirmé qu'une personne apparemment en bonne santé pouvait être porteuse du VIH, sauf dans le Haut-Katanga où les trois quarts des UDI l'avaient affirmé. En outre, dans toutes les provinces, presque au moins trois UDI sur cinq ont affirmé que le VIH ne pouvait pas être transmis par des piqûres des moustiques. Alors que, sauf pour l'Ituri (63,2 %), moins de trois UDI sur cinq ont affirmé qu'il ne pouvait pas être transmis par la sorcellerie. Enfin, moins d'un UDI sur cinq a affirmé que le VIH pouvait être transmis en partageant un repas avec une personne infectée par le VIH.

Considérant la connaissance approfondie sur VIH, environ un UDI sur cinq en possédait, quelle que soit la province. La proportion la plus élevée était d'un UDI sur quatre dans l'Ituri.

Tableau 3.3.7. Répartition (%) par province des UDI selon la connaissance des moyens de protection contre le VIH et des modes de transmission du VIH.

Caractéristiques	Haut-Katanga (n=251)		Ituri (n=444)		Kinshasa (n=601)		Kongo-Central (n=405)	
	Proportion population	(IC à 95%)	Proportion population	(IC à 95%)	Proportion population	(IC à 95%)	Proportion population	(IC à 95%)
Connaissance d'une PVVIH ou d'une personne morte du SIDA	76,1	(66,8 - 83,5)	70,8	(70,5 - 71,2)	70,5	(61,5 - 78,2)	68,2	(67,8 - 68,7)
Ceux qui pensent que (1):								
On se protège du VIH en utilisant correctement un condom à chaque rapport sexuel	88,7	(87,0 - 90,2)	80,2	(79,8 - 80,6)	91,5	(82,4 - 96,1)	89,1	(89,0 - 89,3)
On se protège du VIH en ayant un(e) seul(e) partenaire fidèle	74,3	(66,4 - 80,8)	68,7	(67,7 - 69,6)	73,8	(63,1 - 82,2)	78,2	(77,9 - 78,5)
Une personne apparemment en bonne santé peut être porteuse du VIH	75,2	(56,3 - 87,7)	91,3	(91,2 - 91,5)	94,3	(92,2 - 95,8)	90,2	(90,1 - 90,3)
Le VIH ne peut pas être transmis par les piqûres de moustiques	57,1	(44,7 - 68,7)	71,2	(69,8 - 72,5)	60,5	(59,7 - 61,2)	63,4	(62,6 - 64,3)
Le VIH ne peut pas être transmis pas la sorcellerie	58,0	(49,6 - 66,0)	63,2	(62,7 - 63,7)	42,7	(38,1 - 47,4)	50,8	(50,1 - 51,5)
Le VIH peut être transmis en partageant un repas avec une personne infectée par le VIH	19,3	(14,0 - 26,0)	7,9	(7,2 - 8,6)	11,1	(9,2 - 13,4)	6,7	(6,6 - 6,8)
Connaissance approfondie***	19,2	(14,7 - 24,7)	24,4	(24,0 - 24,9)	21,3	(16,2 - 27,4)	21,6	(21,3 - 21,9)

(1): Ceux qui ont entendu parler du VIH ou d'une maladie appelée SIDA

***: Sont considérés comme ayant une connaissance « approfondie » du Sida, les répondants qui savent que l'utilisation régulière du condom au cours des rapports sexuels et la limitation des rapports sexuels à un seul partenaire fidèle et non infecté permettent de réduire les risques de contracter le virus du Sida, ceux qui savent qu'une personne en bonne santé peut néanmoins avoir contracté le virus du Sida et ceux qui rejettent les deux idées locales erronées les plus courantes concernant la transmission du virus du Sida par les moustiques ou la sorcellerie.

3.3.8. Infections Sexuellement Transmissibles

Le **Tableau 3.3.8** présente la répartition des UDI enquêtés par province selon les antécédents d'infections sexuellement transmissibles (IST) c'est-à-dire les symptômes rapportés, l'accès aux services (conseil et traitement).

Dans les quatre villes enquêtées, un peu plus d'un UDI sur dix a présenté au moins un des signes d'IST dans les 12 derniers mois précédant l'enquête. A la dernière fois qu'un signe d'IST était présent au cours cette période, au moins trois quarts d'UDI ont recherché conseil ou traitement. S'agissant des sources de conseils recherchés pour la circonstance, les UDI du Kongo Central ont rapporté avoir plus recherché conseil auprès du personnel de santé dans une clinique ou un hôpital (65,1 %) et dans une moindre mesure recherché conseil ou acheté des médicaments dans une pharmacie (49,3 %). Le contraire a été rapporté par les UDI de Kinshasa, qui ont, dans la majorité, recherché conseil ou acheté des médicaments dans une pharmacie (93,4 %) et dans une moindre mesure recherché conseil auprès du personnel de santé dans une clinique ou un hôpital (41,7%). Les comportements des UDI de l'Ituri étaient similaires à ceux de Kinshasa. Ils ont recherché conseil auprès du personnel de santé dans une clinique ou un hôpital dans un tiers de cas et ont recherché conseil ou acheté des médicaments dans une pharmacie dans deux tiers de cas. Quant aux UDI enquêtés dans le Haut-Katanga, en cas d'IST, ils ont dans environ quatre cas sur dix soit recherché conseil auprès du personnel de santé dans une clinique ou un hôpital, soit recherché conseil ou acheté des médicaments dans une pharmacie.

En outre, lors du dernier épisode d'IST survenu au cours des 12 derniers mois, dans toutes les provinces, excepté le Haut-Katanga (29,9 %), environ deux UDI sur cinq avaient pris des médicaments contre les IST.

Tableau 3.3.8. Répartition (%) par province des UDI selon les antécédents d'IST.

Caractéristiques	Haut-Katanga (n=251)		Ituri (n=444)		Kinshasa (n=601)		Kongo-Central (n=405)	
	Proportion population	(IC à 95%)	Proportion population	(IC à 95%)	Proportion population	(IC à 95%)	Proportion population	(IC à 95%)
Présence d'au moins un des deux signes d'IST au cours des 12 derniers mois (1)	26,5	(21,2-32,5)	18,5	(18,2-18,9)	13,5	(11,1-16,2)	13,3	(13,1-13,5)
A recherché un conseil la dernière fois qu'un signe d'IST était présent au cours des 12 derniers mois	78,1	(75,9-80,2)	87,3	(86,8-87,8)	77,3	(73,0-81,1)	76,8	(76,8-76,8)
Sources de conseils recherchés pour des symptômes d'IST :								
Conseil auprès du personnel de santé dans une clinique ou un hôpital	43,9	(31,4-57,2)	32,5	(31,3-33,8)	41,7	(40,4-42,9)	65,1	(48,7-81,5)
Conseil ou traitement auprès d'un tradipraticien	31,6	(20,4-45,5)	11,0	(10,6-11,4)	7,8	(6,1-10,0)	2,3	Na
Conseil ou achat de médicaments dans une pharmacie	39,1	(26,6-53,2)	62,3	(59,8-64,7)	93,4	(84,8-97,3)	49,3	(31,0-67,6)
Conseil auprès d'amis ou de parents	19,8	(6,7-45,9)	22,7	(19,8-25,9)	51,5	(44,6-58,5)	12,9	(3,0-22,6)
Conseil ou achat de médicaments auprès d'un boutiquier ou vendeur de médicaments dans la rue	2,7	(1,0-7,5)	2,1	(2,0-2,2)	0,0	Na	5,6	Na
A pris des médicaments contre les IST au dernier épisode d'IST ayant eu lieu dans les 12 derniers mois	29,9	(22,8-38,1)	44,4	(42,3-46,6)	40,0	(17,8-67,2)	43,5	(43,5-43,5)

(1) : A répondu positivement à au moins une des deux questions suivantes : « Avez-vous eu un liquide anormal qui est sorti de votre sexe au cours des 12 derniers mois ? » ou « Avez-vous eu des plaies sur le sexe au cours des 12 derniers mois ? ».

Na : Non applicable, les intervalles de confiance non rapportés (petits effectifs)

3.3.9. Dépistage volontaire du VIH

Le **Tableau 3.3.9** présente la répartition des UDI enquêtés par province selon leur expérience antérieure de dépistage volontaire du VIH.

Les résultats de l'enquête montrent qu'un tiers des UDI ont rapporté l'avoir déjà réalisé, quelle que soit la province concernée. Les principales raisons pour n'avoir jamais fait de test de dépistage étaient le fait de ne pas se sentir à risque de contracter le VIH à Lubumbashi et à Kinshasa et le manque de temps pour aller se faire tester à Bunia et à Matadi, évoquées par environ un tiers des UDI ayant participé à l'étude. Toutefois, le fait de ne pas connaître l'endroit où aller a été évoqué par un UDI sur cinq dans plusieurs villes.

Tableau 3.3.9. Répartition (%) par province des UDI selon l'expérience antérieure de dépistage du VIH.

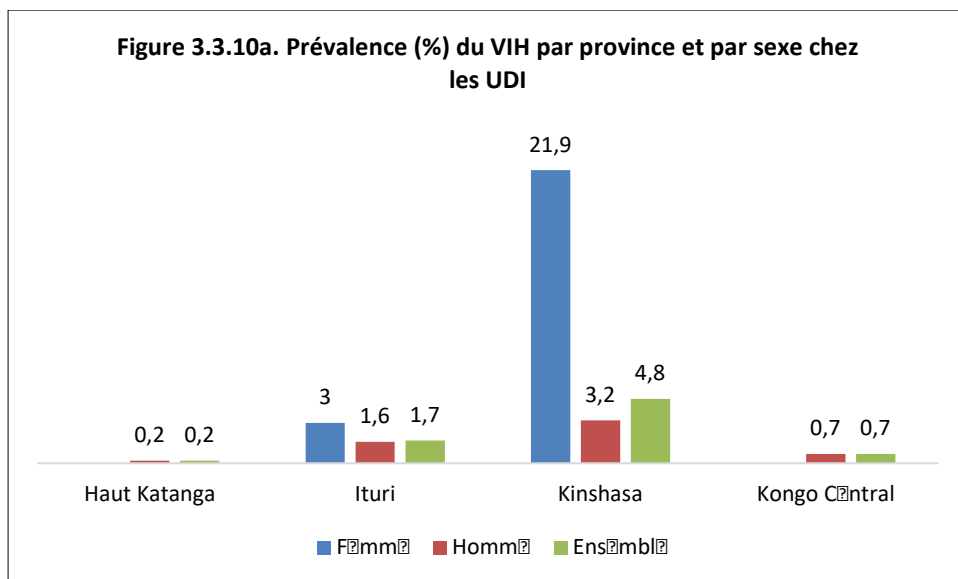
Caractéristiques	Haut-Katanga (n=251)		Ituri (n=444)		Kinshasa (n=601)		Kongo-Central (n=405)	
	Proportion population	(IC à 95%)	Proportion population	(IC à 95%)	Proportion population	(IC à 95%)	Proportion population	(IC à 95%)
A déjà été testé pour le VIH	32,3	(26,7 - 38,4)	34,2	(34,0 - 34,4)	35,9	(35,2 - 36,5)	34,4	(34,0 - 34,9)
Principale raison de n'avoir jamais fait le test du VIH								
Je sens que je ne suis pas à risque d'attraper le VIH	31,3	(23,4 - 39,1)	21,6	(16,1 - 27,0)	31,3	(26,1 - 36,7)	18,3	(12,5 - 23,6)
J'ai peur d'apprendre que je suis VIH+	11,8	(7,1 - 16,4)	13,8	(9,7 - 17,6)	16,0	(11,1 - 20,8)	17,9	(12,2 - 23,3)
Manque d'argent pour payer le test	1,8	(0,2 - 3,5)	6,2	(3,3 - 8,8)	3,1	(1,4 - 4,8)	0,7	Na
Manque de temps pour aller me faire tester	17,9	(11,5 - 24,4)	39,5	(34,0 - 45,4)	13,7	(9,6 - 17,7)	30,6	(24,5 - 37,0)
Peur d'être stigmatisé par le personnel de santé	1,9	Na	1,1	(0,6 - 1,6)	1,1	Na	0,9	(0,5 - 1,3)
Je ne connais pas l'endroit où aller	15,6	(10,1 - 21,2)	8,0	(4,6 - 11,3)	21,5	(16,6 - 26,3)	17,8	(12,2 - 23,5)
Autre raison	19,7	(11,4 - 27,9)	9,8	(6,0 - 14,0)	13,3	(8,5 - 18,1)	13,8	(8,6 - 19,1)
A été testé dans les 12 derniers mois et a reçu le résultat du test (*)	---		---		---		---	

Na : Non applicable, les intervalles de confiance non rapportés (petits effectifs)

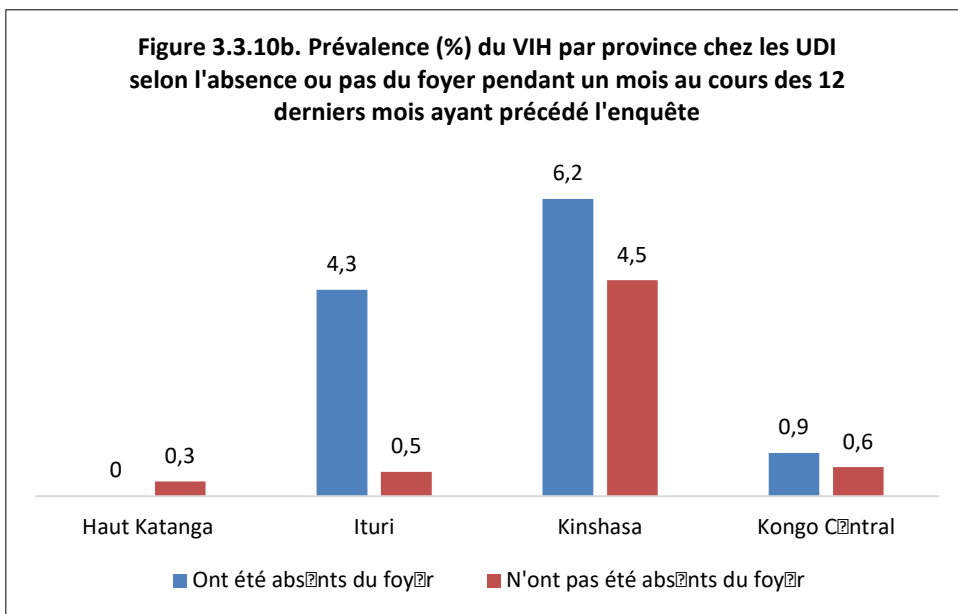
(*) : Indicateur non renseigné pour les provinces de la 1^{ère} et 2^{ème} vague de collecte de données

3.3.10. Prévalence du VIH, traitement et suppression de la charge virale sous TARV

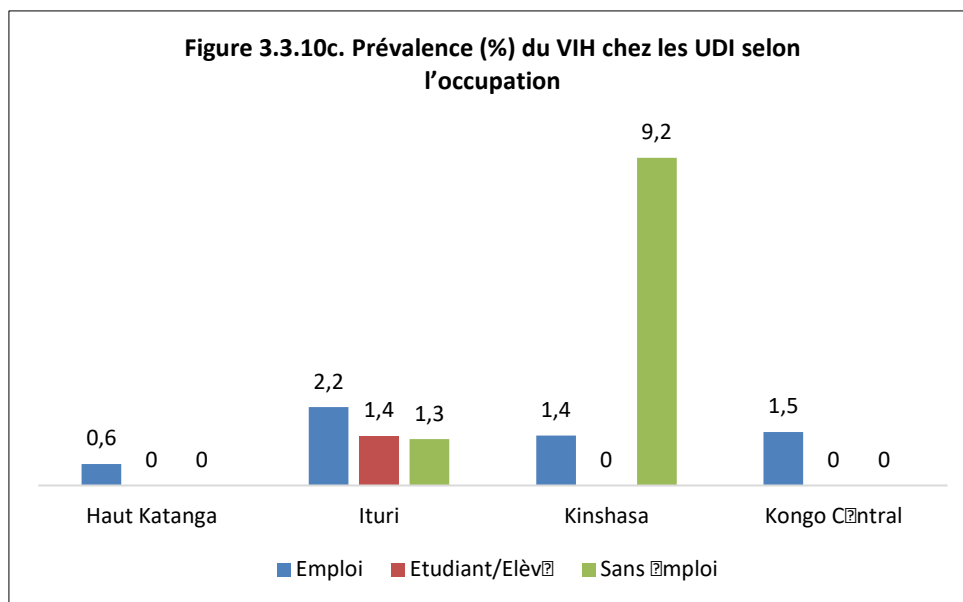
L'étude a montré que la prévalence du VIH chez les UDI était variable selon la province et le sexe (**Figure 3.3.10a**). C'est dans la province de Kinshasa et chez les UDI de sexe féminin que la prévalence du VIH était la plus élevée. Le Haut-Katanga et le Kongo-Central avaient les prévalences les plus faibles, presque nulle quel que soit le sexe. A Kinshasa, environ une UDI de sexe féminin sur cinq était infectée par le VIH contre moins d'un UDI de sexe masculin sur vingt. La même tendance a été notée en Ituri bien qu'avec un écart beaucoup plus faible, trois pourcent versus 1,6 %.



Prenant en compte la notion d'absence de chez soi pendant au moins un mois au cours des 12 derniers mois précédant l'enquête (**Figure 3.3.10b**), dans toutes les province sauf le Haut-Katanga, la prévalence du VIH était plus élevée chez les UDI qui se sont absentes. L'écart le plus grand a été noté en Ituri (0,5 % vs 4,3 %).



Considérant l'emploi des UDI (**Figure 3.3.10c**), aucune tendance n'a été dégagée. A Kinshasa, la prévalence du VIH était plus élevée chez les UDI sans emploi comparés à ceux qui étaient employés (9,2 % vs 1,4 %) et quasi-nulle chez les étudiants/élèves. En Ituri par contre, la prévalence du VIH, similaire chez les sans emploi (1,3 %) et les étudiants/élèves (1,3 %), était plus élevée chez les employés (2,2 %). Enfin, dans le Kongo-Central et le Haut-Katanga, cette prévalence était quasi nulle chez les UDI sans emploi et étudiants/élèves et proche d'un pourcent chez ceux qui étaient employés.



S'agissant de la suppression de la charge virale chez les UDI testés positifs (**Tableau 3.3.10a**) qui avaient un traitement antirétroviral, elle était retrouvée auprès de plus de six sur dix d'entre eux.

Quant à l'objectif 90-90-90, les proportions de personnes concernées dans les échantillons des UDI étaient faibles pour rapporter les résultats du **Tableau 3.3.10b**.

En supposant que toute personne qui avait une charge virale supprimée était sous traitement et donc connaissait son statut sérologique (**Tableau 3.3.10c**), les résultats de l'étude ont montré que plus de la moitié des UDI testés VIH positifs au cours de l'étude avait connaissance antérieure de leur statut sérologique. Cette proportion était de 57,7 % à Kinshasa, 75 % à Bunia et 66,7 % à Matadi (66,7 %). Au moins, neuf UDI sur dix qui connaissaient leur sérologie étaient sous traitement et au moins neuf sur dix d'entre eux avait une charge virale supprimée.

Tableau 3.3.10a. Prévalence du VIH et suppression de la charge virale chez les UDI par province

Caractéristiques	Kinshasa (n=596)**				Haut-Katanga (n=230)**				Ituri (n=438)**				Kongo-Central (n=396)**			
	n	Proportion échantillon	Proportion population	(IC à 95%)	n	Proportion échantillon	Proportion population	(IC à 95%)	n	Proportion échantillon	Proportion population	(IC à 95%)	n	Proportion échantillon	Proportion population	(IC à 95%)
Sérologie VIH positive	26	4,4	4,8	(1,4 - 8,2)	1	0,4	0,2	(0,0 - 2,4) *	8	1,8	1,7	(1,6 - 1,9)	3	0,8	0,7	(0,4 - 1,0)
Charge virale supprimée	13	61,9	61,8	(35,0 -88,7)	0	0,0			6	75,0	71,4	(43,2 - 96,8)	2	100***		

* : Estimations pondérées non rapportées (petits effectifs), calcul de l'intervalle de confiance Binomiale de Wilson.

** : Effectifs ayant accepté le prélèvement

*** : Sur les 3 positifs, seuls deux ont été testé pour la Charge virale

Tableau 3.3.10b. Objectif 90-90-90 (sur déclaration) chez les UDI par province

Caractéristiques	Kinshasa			Haut-Katanga			Ituri			Kongo-Central		
	n	Proportion échantillon	IC à 95% (Wilson binomial) *	n	Proportion échantillon	IC à 95% (Wilson binomial) *	n	Proportion échantillon	IC à 95% (Wilson binomial) *	n	Proportion échantillon	IC à 95% (Wilson binomial) *
Connaissent leur statut VIH+(1)	2	7,7	(2,1 - 24,1)	0	0,0		0	0,0		0	0,0	
Connaissent leur statut VIH+ et sont sous traitement	1	50,0	(9,4 - 90,5)	0	Na		0	Na		0	Na	
Connaissent leur statut VIH+, sont sous traitement et ont supprimé la CV	0	0,0	(0,0 - 79,3)	0	Na		0	Na		0	Na	

* : Estimations pondérées non rapportées (petits effectifs), calcul de l'intervalle de confiance Binomiale de Wilson.

(1) : Parmi les sujets testés positifs, ceux qui connaissaient leur statut VIH positif

Tableau 3.3.10c. Objectif 90-90-90 (Ajusté)** chez les UDI par province

Caractéristiques	Kinshasa				Haut-Katanga				Ituri				Kongo-Central			
	n	Proportion échantillon	Proportion population	(IC à 95%)	n	Proportion échantillon	IC à 95% (Wilson binomial) *	n	Proportion échantillon	IC à 95% (Wilson binomial) *	n	Proportion échantillon	IC à 95% (Wilson binomial) *	n	Proportion échantillon	IC à 95% (Wilson binomial) *
Connaissent leur statut VIH+(1)	15	57,7	56,3	(34,3 - 78,2)	0	0,0		6	75,0	(40,9 - 92,9)	2	66,7	(20,8 - 93,9)			
Connaissent leur statut VIH+ et sont sous traitement	14	93,3		(70,2 - 98,8)*	0	0,0		6	100,0	(60,9 - 100)	2	100,0	(34,2 - 100)			
Connaissent leur statut VIH+, sont sous traitement et ont supprimé la CV	13	92,9		(68,5 - 98,7)*	0	0,0		6	100,0	(60,9 - 100)	2	100,0	(34,2 - 100)			

* : Estimations pondérées non rapportées (petits effectifs), calcul de l'intervalle de confiance Binomiale de Wilson.

** : L'hypothèse émise : Tout sujet avec suppression virale est sous traitement et par conséquent connaissaient son statut sérologique VIH +

(1) : Parmi les sujets testés positifs, ceux qui connaissaient leur statut VIH positif

3.3.11. Attitudes sur le genre

Le **Tableau 3.3.11** présente la répartition des UDI enquêtés par province selon leurs attitudes sur le genre. L'étude montre que la majorité des UDI ayant participé à l'étude avaient des attitudes de genre moins favorables à la femme. En effet, dans toutes les provinces excepté le Haut-Katanga, environ neuf sur dix UDI ont pensé que même si elle savait que son mari était infecté par une IST, une femme ne pouvait pas refuser d'avoir des rapports sexuels avec lui ni lui exiger l'utilisation du préservatif. Dans le Haut-Katanga les fréquences pour ces deux attitudes étaient respectivement d'environ sept et huit dixièmes. En outre, au moins trois sur cinq UDI enquêtés ont pensé qu'une femme ne pouvait pas refuser d'avoir des rapports sexuels avec son mari lorsqu'elle était fatiguée ou n'était pas d'humeur.

Les résultats de l'étude ont également montré qu'au moins quatre sur dix UDI était fortement d'accord que les hommes avaient plus besoin de sexe que les femmes et qu'une femme qui s'habillait avec des vêtements indécents était à blâmer si elle se faisait violer, excepté en Ituri où ces proportions étaient respectivement d'environ un tiers et un quart.

S'agissant de l'attitude des UDI face aux violences domestiques faites à la femme, les résultats de l'étude ont montré qu'au moins trois sur cinq UDI à Kinshasa et en Ituri, et environ la moitié dans le Haut-Katanga et le Kongo-Central, étaient favorable au fait qu'un mari était en droit de battre sa femme si elle était infidèle. La deuxième violence domestique à laquelle les UDI enquêtés étaient favorables était celle occasionnée par l'insubordination de la femme. Environ la moitié d'UDI était favorable au fait qu'un mari était en droit de battre sa femme si elle sortait sans lui dire, sauf dans le Kongo-Central où environ deux sur cinq UDI y étaient favorables. Moins du tiers d'UDI enquêtés et moins d'un cinquième étaient favorables à la violence domestique respectivement si la femme refusait des rapports sexuels à son mari et si elle brûlait la nourriture.

Tableau 3.3.11. Répartition (%) par province des UDI selon leurs attitudes sur le genre.

Types d'attitudes	Haut-Katanga (n = 251)	Ituri (n = 444)	Kinshasa (n = 601)	Nord-Kivu (n = 405)
Ceux qui pensent que :				
Une femme ne peut pas refuser d'avoir des rapports sexuels avec son mari si elle sait qu'il est infecté par une IST	67,8	90,7	90	89,7
Une femme ne peut pas exiger l'utilisation du préservatif avec son mari si elle sait qu'il est infecté par une IST	78,9	90,3	88,7	92,3
Une femme ne peut pas refuser d'avoir des rapports sexuels avec son mari lorsqu'elle est fatiguée ou n'est pas d'humeur	61,4	69,4	77,4	78,7
Les hommes ont plus besoin de sexe que les femmes :				
- Fortement en accord	39,9	34,8	55,2	63,9
- Partiellement d'accord	29,8	34,1	13,8	9,4
- En désaccord	26,6	29,4	30,2	26,1
- Pas de réponse	3,8	1,8	0,8	0,6
Une femme qui s'habille avec des vêtements indécents est à blâmer si elle se fait violer :				
- Fortement en accord	43,5	26,0	63,3	50,0
- Partiellement d'accord	28,7	45,7	11,9	27,2
- En désaccord	24,6	28,0	24,6	21,7
- Pas de réponse	3,1	0,4	0,3	1,2
Un mari est en droit de battre sa femme si elle est infidèle	52,3	68,9	60,4	48,8
Un mari est en droit de battre sa femme si elle brûle la nourriture	10,6	15,7	14,0	12,7
Un mari est en droit de battre sa femme si elle sort sans lui dire	50,6	54,0	49,0	42,2
Un mari est en droit de battre sa femme si elle lui refuse des rapports sexuels	34,4	28,7	21,7	22,0

3.3.12. Histoire de violences

L'exploration de l'histoire de violences auprès des UDI, présentée dans le **Tableau 3.3.12**, a montré que plus de la moitié des UDI avaient déjà eu à gifler ou lancer quelque chose pour faire mal à une partenaire féminine. Ce comportement a été le plus rapporté à Kinshasa (79,3 %) et le moins rapporté en Ituri (55,1 %). En plus, à Kinshasa et dans le Haut-Katanga, près de la moitié des UDI enquêtés ont affirmé avoir déjà bousculé une partenaire féminine ; ce comportement était le moins fréquent dans le Kongo-Central (23,2 %). Les résultats de l'étude ont également montré qu'environ un quart d'UDI enquêtés dans le Haut-Katanga et à Kinshasa avaient déjà frappé une partenaire féminine avec le poing ou avec un objet pour lui faire mal. Ce comportement a été rapporté par environ un sur cinq UDI dans le Kongo-Central et en Ituri. Le comportement violent le moins rapporté par les UDI était celui de lancer, trainer, battre, étrangler ou brûler une partenaire féminine. Il a été rapporté par moins d'un UDI sur dix dans toutes les provinces, sauf dans le Haut-Katanga (15,9 %). S'agissant du recours à la violence physique pour avoir des rapports sexuels, l'étude a montré que dans toutes les provinces, environ deux UDI sur cinq ont déjà été forcés physiquement à avoir des rapports sexuels contre leur gré. En outre, environ deux sur cinq UDI dans le Haut-Katanga et l'Ituri, et environ trois sur dix UDI à Kinshasa et dans le Kongo-Central, avaient déjà forcé une partenaire régulière à avoir des rapports sexuels contre sa volonté.

Types de violence	Haut-Katanga (n = 251)	Ituri (n = 444)	Kinshasa (n = 601)	Nord-Kivu (n = 405)
Ceux qui ont déjà :				
Giflé ou lancé quelque chose pour faire mal à une partenaire féminine	69,4	55,1	79,3	62,4
Bousculé une partenaire féminine	47,9	36,5	49,8	23,2
Frappé une partenaire féminine avec le poing ou avec un objet pour lui faire mal	27,7	19,2	25,0	20,1
Lancé, trainé, battu, étranglé ou brûlé une partenaire féminine	15,9	9,6	9,0	7,4
Été forcé physiquement à avoir des rapports sexuels contre leur gré	41,5	35,5	47,1	40,8
Physiquement forcé une partenaire régulière à avoir des rapports sexuels contre sa volonté	40,7	42,2	34,4	26,9

3.3.13. Exposition aux médias et à la prévention du VIH

Le **Tableau 3.3.13** présente la répartition des UDI enquêtés par province selon leur fréquence d'écoute de la radio et d'exposition à la télévision au cours des quatre dernières semaines ayant précédé l'enquête. Il reprend également la répartition des UDI selon leur exposition aux messages de prévention du VIH/Sida et IST au cours des six derniers mois précédant l'étude.

L'exploration de la fréquence d'exposition des UDI aux médias montre que près de sept sur dix UDI enquêtés à Kinshasa et dans le Kongo-Central n'ont pas écouté la radio au cours de quatre dernières semaines précédant l'enquête. Cette proportion était d'environ deux sur cinq et d'un tiers d'UDI enquêtés dans le Haut-Katanga et l'Ituri respectivement. Par ailleurs, dans toutes les provinces, moins d'un tiers d'UDI enquêtés ont écouté la radio tous les jours, la fréquence la plus faible étant notée à Kinshasa (9,4 %). Comparée à la radio, la télévision a été plus suivie par les UDI enquêtés. En effet, seuls moins de trois sur dix UDI n'ont pas regardé la télévision au cours des quatre dernières semaines précédant l'enquête, sauf dans le Kongo-Central (34,9 %). L'exposition à la télévision tous les jours était plus fréquente chez

les UDI de la province du Haut-Katanga (43,6 %) suivi par ceux du Kongo-Central (36,6 %). C'est en Ituri que les UDI ont le moins regardé la télévision chaque jour (14,4 %).

L'analyse de l'exposition des UDI aux informations sur le VIH/Sida a dévoilé qu'environ la moitié d'UDI enquêtés dans les provinces de Kinshasa et du Haut-Katanga avaient entendu ou vu quelque chose sur le VIH/Sida au cours des six derniers mois précédant l'enquête. Cette proportion était d'environ trois sur dix et de moins d'un cinquième dans le Kongo-Central et l'Ituri respectivement. S'agissant de la source de ce qu'ils avaient vu ou entendu, près de trois sur cinq UDI enquêtés en Ituri ont été informés sur le VIH/Sida par la radio. Cette source a été citée par moins de trois sur dix UDI de Kinshasa et du Kongo-Central. Quant à la télévision, c'est à Kinshasa que la moitié des UDI enquêtés ont rapporté avoir été informés sur le VIH/Sida par cette source. En Ituri par contre, moins d'un cinquième d'UDI ont été informés par la télévision. La troisième source d'information des UDI sur le VIH/Sida identifiée dans cette étude était les amis et les parents. C'est par cette source qu'environ deux sur cinq UDI en Ituri, et environ trois sur dix UDI à Kinshasa et dans le Haut-Katanga, ont été informés sur le VIH/Sida. Les sources d'information des UDI les moins fréquentes en matière de VIH/Sida étaient les lieux de culte (églises/mosquées) et les posters. Moins d'un UDI sur dix a rapporté avoir été informé sur le VIH par ces sources.

Quant à l'exposition des UDI aux informations sur le VIH/Sida dans la rue ou dans les centres d'accueil, les résultats de l'étude montrent qu'à travers toutes les provinces, moins de trois sur dix UDI ont vu ou entendu quelque chose à propos du VIH/SIDA, la proportion la plus faible a été noté en Ituri (7,2 %).

Tableau 3.3.13. Répartition (%) par province des UDI selon leur exposition aux médias et à la prévention du VIH/SIDA.

Types d'exposition	Haut-Katanga (n = 251)	Ituri (n = 444)	Kinshasa (n = 601)	Kongo-Central (n = 405)
Fréquence d'écoute de la radio au cours des quatre dernières semaines				
- Tous les jours	25,7	31,2	9,4	14,3
- Au moins une fois par semaine	25,3	27,7	15,2	13,8
- Moins d'une fois par semaine	10,0	7,2	6,3	4,7
- N'a pas écouté la radio	39,0	34,9	69,1	67,2
Fréquence d'exposition à la Télévision au cours des quatre dernières semaines				
- Tous les jours	43,6	14,4	32,3	36,6
- Au moins une fois par semaine	28,9	28,9	28,6	20,1
- Moins d'une fois par semaine	12,7	6,1	10,4	8,4
- N'a pas regardé la télévision	14,8	16,0	28,7	34,9
A entendu ou vu quelque chose sur le VIH ou le SIDA, au cours des six derniers mois				
Sources:				
- Radio	37,0	59,4	25,1	22,7
- Télévision	18,3	18,3	16,5	36,2
- Posters	7,6	3,8	2,4	2,3
- Panneaux routiers/ affiches/dépliants	9,5	25,9	21,1	10,6
- Amis/parents	38,3	4,5	50,1	31,9
- Pairs éducateurs	5,7	14,2	32,6	15,2
- Dans les carrières de mines	0,0	0,0	0,0	0,0
- Eglise/mosquée	5,2	4,1	4,8	0,4
- Agent de santé	32,7	44,5	26,0	16,7
A vu ou entendu quelque chose à propos du VIH/SIDA dans la rue ou dans les centres d'accueil fréquentés				
	27,6	7,2	29,9	10,3

3.4. Les Miniers

3.4.1. Caractéristiques sociodémographiques

Le **Tableau 3.4.1** présente la répartition des miniers enquêtés par province selon l'âge, le niveau d'éducation, l'état matrimonial et les absences du foyer. La moitié des miniers participant à ce round des enquêtes BBS était âgée de moins de 33 ans (entre 23 et 33 ans). Dans la majorité, les miniers enquêtés avaient moins de 39 ans.

Dans la plupart des provinces visitées (6/9), deux tiers de miniers enquêtés avaient atteint le niveau secondaire d'éducation. Il faut cependant noter qu'en Ituri, au Nord-Kivu et au Sud-Kivu, environ un minier sur six n'avait jamais été à l'école.

Plus de la moitié des miniers enquêtés ont rapporté avoir déjà été marié dans leur vie, la proportion la plus élevée étant de près de neuf miniers sur dix dans le Maniema. Cependant, l'état matrimonial des miniers au moment de l'étude était variable selon les provinces. En effet, au Kasai-Oriental et au Maniema, au moins six miniers sur dix étaient mariés vivant avec leur épouse. Par contre, un peu plus de la moitié des miniers, dans l'Ituri, n'étaient pas mariés mais vivaient avec une partenaire sexuelle et un tiers des miniers, dans le Haut-Katanga, n'étaient pas mariés et ne vivaient pas avec une partenaire sexuelle.

Au cours des 12 derniers mois ayant précédé l'enquête, moins de la moitié des miniers ont été absents de leur foyer pendant un mois ou plus. Cette proportion a varié de 12 % dans le Maniema à 47 % dans le Haut-Katanga.

Tableau 3.4.1. Répartition (%) par province des miniers selon certaines caractéristiques sociodémographiques.

Caractéristiques	Haut-Katanga (n = 483)	Haut-Uélé (n=474)	Ituri (n=476)	Kasai-Oriental (n=471)	Lualaba (n=473)	Maniema (n=487)	Nord-Kivu (n=497)	Sud-Kivu (n=479)	Tshopo (n=487)
Age médian (ans)	28	28	26	33	29	34	23	27	31
Age regroupé									
15 – 19 ans	13,0	9,5	13,0	5,9	3,4	3,7	20,3	20,7	5,3
20 – 24 ans	21,9	25,1	25,2	14,0	21,4	6,8	35,2	21,1	18,1
25 – 29 ans	19,9	21,1	29,0	18,7	25,4	18,7	24,7	19,2	18,9
30 – 34 ans	20,3	16,5	14,5	18,7	24,7	21,6	8,9	16,3	19,7
35 – 39 ans	15,3	13,5	10,5	13,0	11,6	21,1	6,2	13,6	14,4
40 – 44 ans	7,0	7,4	3,4	12,3	8,5	14,6	3,6	5,8	11,7
45 – 49 ans	1,2	4,2	2,5	9,1	3,2	10,3	0,8	2,3	5,7
50 ans et +	1,2	2,7	1,9	8,3	1,9	3,3	0,2	1,0	6,2
Education									
Aucun	5,6	2,1	15,1	2,3	1,9	1,4	19,3	15,9	1,4
Primaire	26,7	44,1	44,1	47,3	12,5	29,2	28,8	42,8	19,3
Secondaire	63,6	53,2	39,1	49,7	78,4	66,7	47,9	40,1	73,1
Universitaire/Supérieur	4,1	0,6	1,7	0,6	7,2	2,7	4,0	1,3	6,2
Déjà été marié	54,5	71,7	40,5	78,6	69,8	88,9	42,9	53,7	72,3
Etat civil									
Marié, vit avec l'épouse	26,3	36,7	18,9	59,0	47,1	72,9	29,6	40,5	33,1
Marié, vit avec une autre partenaire sexuelle	8,7	15,6	19,1	13,0	9,3	11,9	9,5	3,3	14,4
Marié, ne vit pas avec l'épouse ni avec une autre partenaire sexuelle	17,8	4,4	2,5	4,5	10,8	2,1	4,0	9,4	18,3
Non marié, vit avec une partenaire sexuelle	13,0	33,5	51,9	11,9	8,7	11,9	28,2	17,3	14,8
Non marié, ne vit pas avec une partenaire sexuelle	34,2	9,7	7,6	11,7	24,1	1,2	28,8	29,4	19,5
Absent du foyer pendant un mois ou plus au cours des 12 derniers mois	47,2	18,1	34,2	20,6	19,7	12,1	42,5	39,2	35,9

3.4.2. Consommation d'alcool et de drogue

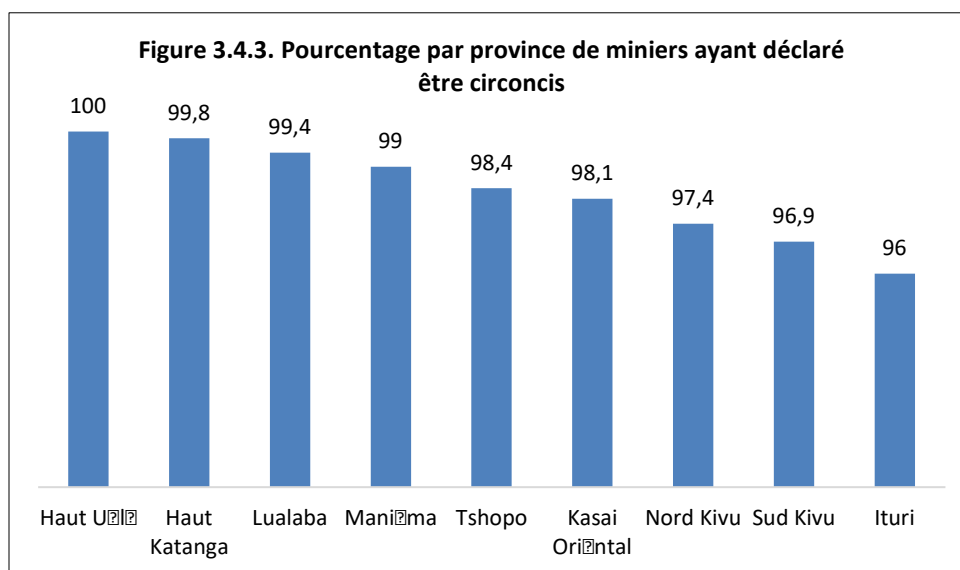
Le **Tableau 3.4.2** présente la répartition des miniers enquêtés par province selon leur consommation d'alcool et de drogue au cours quatre dernières semaines précédant l'enquête. Près du tiers des miniers consommait l'alcool chaque jour ou au moins une fois par semaine. S'agissant de la consommation de drogue, près d'un tiers des miniers ont rapporté consommer le cannabis, la proportion la plus élevée était dans le Kasai-Oriental (52 %) et la plus basse dans le Maniema (12,9 %) et le Nord-Kivu (11,3 %). Dans l'ensemble, la cocaïne était très peu consommée par les miniers dans les provinces enquêtées, moins d'un minier sur dix ; la proportion la plus élevée se retrouvant dans le Haut-Uélé (4,6 %) et le Lualaba (4,9 %).

Tableau 3.4.2. Répartition (%) par province des miniers selon la consommation d'alcool et/ou de drogue.

Caractéristiques	Haut-Katanga (n = 483)	Haut-Uélé (n=474)	Ituri (n=476)	Kasai-Oriental (n=471)	Lualaba (n=473)	Maniema (n=487)	Nord-Kivu (n=497)	Sud-Kivu (n=479)	Tshopo (n=487)
Consommation d'alcool au cours des quatre dernières semaines									
Chaque jour	19,5	32,5	42,4	25,9	29,2	7,8	41,9	22,8	15,6
Au moins une fois la semaine	38,3	31,0	29,8	30,4	30,0	34,7	31,8	46,1	24,2
Moins d'une fois par semaine	14,9	15,4	6,3	20,4	10,1	16,8	10,7	11,3	22,8
Jamais	27,3	21,1	21,4	23,4	30,7	40,7	15,7	19,8	37,4
Consommation de drogue au cours des quatre dernières semaines									
Cannabis	37,3	37,1	33,4	52,0	26,2	12,9	11,3	23,8	24,6
Cocaïne	1,4	4,6	0,4	2,1	4,9	0,6	2,2	0,8	1,2
Les deux ou les trois (avec Héroïne)	0,0	0,4	0,0	0,2	0,4	0,0	2,4	0,6	0,2
Jamais	61,3	57,8	66,2	45,6	68,5	86,4	84,1	74,7	73,9

3.4.3. Circoncision

La **Figure 3.4.3** présente le pourcentage de miniers enquêtés par province ayant déclaré avoir été circoncis. Il ressort des résultats que la quasi-totalité des miniers dans toutes les provinces enquêtées ont déclaré être circoncis. Cette proportion était la plus élevée dans le Haut-Uélé (100 %) et la plus basse en Ituri (96 %).



3.4.4. Activité sexuelle

Le **Tableau 3.4.4** présente la répartition des miniers enquêtés par province selon leur activité sexuelle, c'est-à-dire leur âge au premier rapport sexuel et leurs types de partenaires sexuels. Dans toutes les provinces enquêtées, plus de neuf miniers sur dix ont rapporté avoir déjà eu des rapports sexuels. La moitié des miniers enquêtés ont eu leur premier rapport sexuel avant l'âge de 14 ans (Ituri) à 17 ans (Kasaï-Oriental) et la majorité d'entre eux avant l'âge de 17 ans. De plus, au moins neuf miniers sur dix ont déclaré avoir eu des rapports sexuels au cours des 12 mois derniers précédant l'enquête.

S'agissant de la proportion des miniers ayant déclaré avoir eu des rapports sexuels avec quelqu'un qu'ils avaient rencontré au cours de l'une de leurs périodes d'absence de leurs maisons, durant les six derniers mois précédant l'enquête, elle était la plus importante dans les provinces du Sud-Kivu (73,4 %) et du Nord-Kivu (64,9 %). Moins de trois miniers sur dix ont eu ce genre des rapports sexuels dans les provinces du Kasaï-Oriental (17,5 %), du Maniema (25,8 %) et du Haut-Uélé (27,5 %). Pour la majorité des miniers, ces partenaires sexuels durant les périodes d'absence de la maison étaient des professionnelles du sexe et des copines. Quant au sexe des partenaires sexuels, moins de quatre miniers sur 100 ont déclaré avoir des partenaires de sexe masculin dans les différentes provinces enquêtées. Parmi les miniers ayant eu des partenaires de sexe masculin, au plus la moitié a eu des rapports sexuels avec ces partenaires au cours des 12 mois précédant l'enquête.

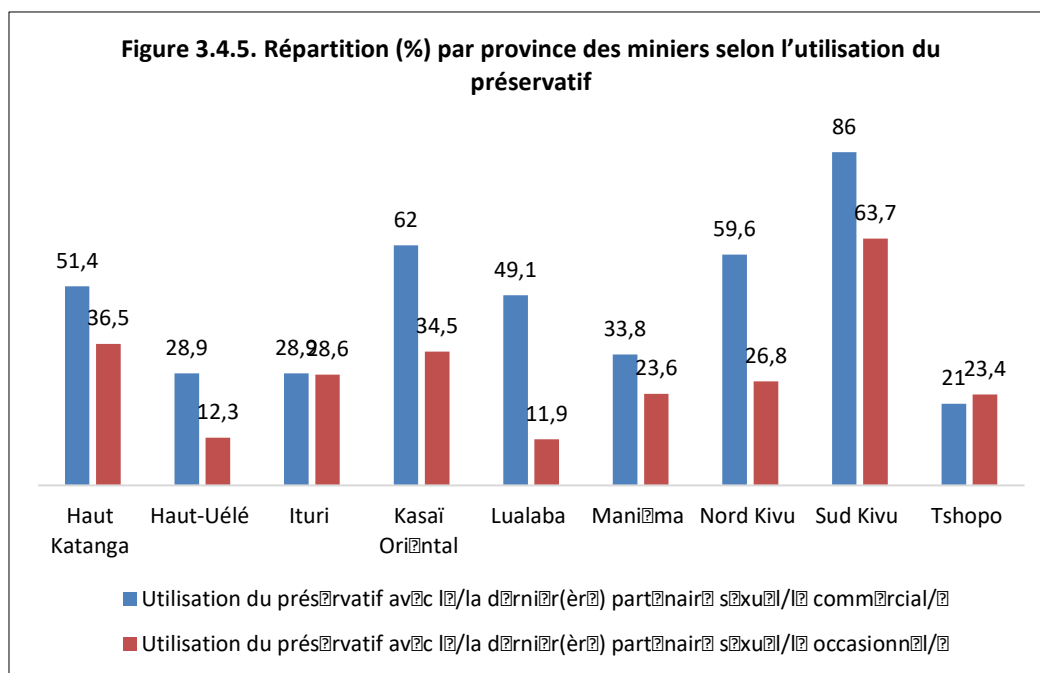
Tableau 3.4.4. Répartition (%) par province des miniers selon l'activité sexuelle.

Caractéristiques	Haut-Katanga (n = 483)	Haut-Uélé (n=474)	Ituri (n=476)	Kasaï-Oriental (n=471)	Lualaba (n=473)	Maniema (n=487)	Nord-Kivu (n=497)	Sud-Kivu (n=479)	Tshopo (n=487)
A déjà eu des rapports sexuels	95,9	99,2	99,4	98,3	98,7	100,0	97,6	92,7	98,8
Age au premier rapport sexuel (1)									
Age médian (ans)	16	16	14	17	15	15	16	16	15
Moins de 15 ans	27,6	35,5	53,5	14,0	36,2	25,3	22,7	16,7	32,0
15 – 17 ans	43,0	40,2	29,2	37,1	36,8	55,6	49,1	52,7	43,9
18 – 20 ans	24,8	22,6	13,1	35,4	21,0	15,8	24,3	26,4	18,9
Plus de 20 ans	4,5	1,7	4,2	13,4	6,0	3,3	3,9	4,3	5,2
A eu des rapports sexuels au cours des 12 derniers mois (1)	95,9	97,7	95,6	93,7	94,4	97,9	95,1	96,6	94,6
A eu des rapports sexuels avec quelqu'un que vous avez rencontré au cours de l'une de vos périodes d'absence de votre maison, durant les 6 derniers mois	55,6	27,5	42,7	17,5	20,9	25,8	64,9	73,4	33,6
Type de partenaires sexuels lors des périodes d'absence de son ménage au cours des six derniers mois (2)									
Professionnelle de sexe	64,4	55,6	90,2	75,0	59,8	68,3	82,6	87,9	36,6
Copine	52,6	61,9	16,6	35,5	53,3	64,2	31,8	29,2	51,6
Concubine	42,9	42,9	22,3	23,7	29,3	42,3	35,5	23,8	57,5
Inconnue	3,2	7,9	21,2	7,9	3,3	14,6	4,0	10,2	13,1
A eu des rapports sexuels avec une professionnelle du sexe au cours des 12 derniers mois (3)*	47,4	41,4	60,4	39,4	37,0	41,5	78,3	74,8	50,3
A des partenaires sexuels de sexe Masculin (3)	0,7	0,2	3,1	1,2	0,5	1,7	2,8	1,9	0,4
A eu des rapports sexuels avec les partenaires de sexe Masculin au cours de 12 derniers mois (4)	0,0	0,0	14,3	20,0	0,0	25,0	38,5	50,0	50,0

(1): Parmi ceux ayant déjà eu un rapport sexuel ; (2): le pourcentage est calculé en fonction de ceux qui ont rapporté les rapport sexuels au cours de six derniers mois ; (3): Ont répondu ceux ayant rapporté les rapports sexuels au cours de 12 derniers mois ; (*) : « pas de réponse » est non inclus dans le dénominateur ; (4): Ont répondu ceux ayant rapporté des rapports sexuels avec des partenaires masculins.

3.4.5. Utilisation du préservatif

La **Figure 3.4.5** présente la répartition des miniers enquêtés par province selon leur utilisation du préservatif avec les partenaires commerciaux et occasionnels, quel que soit le sexe du partenaire. En dehors du Sud-Kivu et du Kasai-Oriental, moins de la moitié des miniers dans les autres provinces enquêtées ont eu à utiliser un préservatif lors du dernier rapport sexuel avec un partenaire sexuel commercial ou avec le dernier partenaire sexuel occasionnel.



3.4.6. Connaissance des moyens de protection et des modes de transmission du VIH

Le **Tableau 3.4.6** présente la répartition des miniers enquêtés par province selon leur connaissance des moyens de protection contre le VIH/Sida et des modes de transmission du VIH/Sida.

Dans toutes les provinces où cette cible a été enquêtée, excepté dans le Haut-Uélé (69 %), au moins quatre miniers sur cinq connaissaient que l'on se protège du VIH en utilisant correctement un condom à chaque rapport sexuel. De même, au moins trois quart de miniers connaissaient que l'on se protège du VIH en ayant un(e) seul(e) partenaire fidèle, sauf dans le Lualaba (73,1 %), l'Ituri (70,4 %), le Haut-Uélé (68,1 %) et le Nord-Kivu (67,6 %).

Quant aux idées fausses, dans toutes les provinces enquêtées, presque au moins sept miniers sur dix avaient affirmé qu'une personne apparemment en bonne santé pouvait être porteuse du VIH. Par contre, seuls au plus sept miniers sur dix ont affirmé que le VIH ne pouvait pas être transmis par la sorcellerie, sauf en Ituri (74,6 %), au Nord-Kivu (86,8 %) et au Sud-Kivu (88 %). De plus, excepté pour l'Ituri (74,8 %) et le Nord-Kivu (91,3 %), moins de sept miniers sur dix ont pensé que le VIH ne pouvait pas se transmettre par les piqûres des moustiques. Enfin, au plus un minier sur cinq a affirmé que le VIH pouvait se transmettre en partageant un repas avec une personne infectée par le VIH, sauf dans le Lualaba où près de trois miniers sur dix l'ont affirmé.

Considérant la connaissance approfondie du VIH, moins d'un minier sur cinq dans les provinces enquêtées la possédait, sauf en Ituri (33 %), au Maniema (32,6 %), dans le Nord-Kivu (41 %) et le Sud Kivu (45,1 %).

Tableau 3.4.6. Répartition (%) par province des miniers selon la connaissance des moyens de protection contre le VIH et des modes de transmission du VIH.

Caractéristiques	Haut-Katanga (n = 483)	Haut-Uélé (n=474)	Ituri (n=476)	Kasaï-Oriental (n=471)	Lualaba (n=473)	Maniema (n=487)	Nord-Kivu (n=497)	Sud-Kivu (n=479)	Tshopo (n=487)
Ceux qui pensent que (1) :									
On se protège du VIH en utilisant correctement un condom à chaque rapport sexuel	88,8	69,0	79,6	83	84,4	94,4	91,3	95,7	87,8
On se protège du VIH en ayant un(e) seul(e) partenaire fidèle	89,4	68,1	70,4	93,4	73,1	86,5	67,6	88,9	75,6
Une personne apparemment en bonne santé peut être porteuse du VIH	76,0	68,1	90,4	74,5	81,8	77,1	71,7	95,2	80,6
Le VIH ne peut pas être transmis pas la sorcellerie	55,7	63,8	74,6	27,3	55,1	70,8	86,8	88,5	68,4
Le VIH ne peut pas être transmis par les piqûres de moustiques	49,3	44,2	74,8	62,2	62,0	61,5	91,3	62,5	34,5
Le VIH peut être transmis en partageant un repas avec une personne infectée par le VIH	12,1	22,1	7,2	13,3	28,9	20,4	8,3	8,7	14,7
Connaissance approfondie***	18,8	8,0	33,0	11,9	16,3	32,6	41,0	45,1	15,0

(1): Ceux qui ont entendu parler du VIH ou d'une maladie appelée SIDA

***: Sont considérés comme ayant une connaissance « approfondie » du Sida, les répondants qui savent que l'utilisation régulière du condom au cours des rapports sexuels et la limitation des rapports sexuels à un seul partenaire fidèle et non infecté permettent de réduire les risques de contracter le virus du Sida, celles qui savent qu'une personne en bonne santé peut néanmoins avoir contracté le virus du Sida et celles qui rejettent les deux idées locales erronées les plus courantes concernant la transmission ou la prévention du virus du Sida par les piqûres de moustiques ou la sorcellerie.

3.4.7. Infections Sexuellement Transmissibles

Le **Tableau 3.4.7** présente la répartition des miniers enquêtés par province selon les antécédents d'infections sexuellement transmissibles (IST) c'est-à-dire les symptômes rapportés et l'accès aux services (conseil et traitement).

Dans la majorité des provinces, environ un minier sur cinq avait rapporté avoir présenté au moins un des deux signes d'IST au cours de 12 derniers mois. Cette proportion était plus élevée au Haut-Uélé (38,6%), en Ituri (56,7%) et au Sud-Kivu (24%). Au cours du dernier épisode d'IST survenu dans les 12 derniers mois, au moins presque les trois quarts des miniers ont recherché conseils ou traitement.

S'agissant de la source de conseil ou traitement recherché, les résultats de l'étude ont montré que dans la majorité des provinces enquêtées, en cas d'IST plus de la moitié des miniers enquêtés ont recherché conseil ou acheté des médicaments dans une pharmacie, sauf dans le Kasaï-Oriental (38,5 %) et le Haut-Uélé (47 %). Ce pourcentage était le plus élevé dans les provinces du Maniema (85,5 %), du Sud Kivu (70,8 %) et du Nord-Kivu (68,5 %). De même, dans toutes les provinces enquêtées, plus de la moitié de miniers ont recherché conseil auprès du personnel soignant dans une clinique ou un hôpital excepté dans les provinces du Kasaï-Oriental (30,8 %), du Haut-Katanga (33,3 %) et du Lualaba (47,4 %). Les fréquences les plus élevées ont été rapportées dans les provinces du Maniema (90,3 %), de la Tshopo (69,5 %) et du Nord-Kivu (68,5 %).

L'étude a également trouvé qu'en cas d'IST, les miniers ont moins fréquemment recherché conseil ou traitement auprès d'un tradipraticien ou auprès d'amis ou de parents et encore moins auprès d'un boutiquier ou vendeur des médicaments dans la rue. En effet, dans toutes les provinces, excepté le Haut-Katanga (47,1 %) et le Kasaï-Oriental (61,5 %), au plus deux miniers sur cinq ont en cas d'IST recherché conseil ou un traitement auprès d'un

tradipraticien. En outre, moins d'un tiers de miniers enquêtés ont recherché conseil auprès d'amis ou de parents, sauf dans la Tshopo (41,9 %) et le Maniema (53,2 %). Enfin, en cas d'IST, moins d'un minier sur dix a recherché conseil ou acheté des médicaments auprès d'un boutiquier ou d'un vendeur de médicaments dans la rue, excepté dans la Tshopo (37,1 %). Dans le Maniema, presque aucun minier n'a eu recours à cette option.

Par ailleurs dans toutes les provinces, lors du dernier épisode d'IST survenu au cours des 12 derniers mois, moins de la moitié des miniers enquêtés ont pris des médicaments, excepté ceux dans le Haut-Katanga (51,6 %), l'Ituri (60,4 %) et le Lualaba (63 %).

Tableau 3.4.7. Répartition (%) par province des miniers selon les antécédents d'IST.

Caractéristiques	Haut-Katanga (n = 483)	Haut-Uélé (n=474)	Ituri (n=476)	Kasaï-Oriental (n=471)	Lualaba (n=473)	Maniema (n=487)	Nord-Kivu (n=497)	Sud-Kivu (n=479)	Tshopo (n=487)
Présence d'au moins un des deux signes d'IST au cours des 12 derniers mois (1)	19,3	38,6	56,7	15,1	15,4	12,9	19,7	24,0	22,6
A recherché un conseil la dernière fois qu'un signe d'IST était présent au cours des 12 derniers mois	93,5	91,8	89,6	73,2	78,1	98,4	74,5	92,2	95,5
Sources de conseils recherchés pour des symptômes d'IST :									
Conseil auprès du personnel de santé dans une clinique ou un hôpital	33,3	53,0	52,9	30,8	47,4	90,3	68,5	53,8	69,5
Conseil ou traitement auprès d'un tradipraticien	47,1	22,0	4,5	61,5	33,3	25,8	34,2	14,2	40,0
Conseil ou achat de médicaments dans une pharmacie	52,9	47,0	62,0	38,5	54,4	85,5	68,5	70,8	55,2
Conseil auprès d'amis ou de parents	32,2	30,4	9,1	17,3	10,5	53,2	30,1	9,4	41,9
Conseil ou achat de médicaments auprès d'un boutiquier ou vendeur de médicaments dans la rue	3,4	6,5	0,8	7,7	7,0	0,0	6,8	4,7	37,1
A pris des médicaments contre les IST au dernier épisode d'IST ayant eu lieu dans les 12 derniers mois	51,6	39,9	60,4	28,2	63,0	46,0	38,8	45,2	47,3

(1) : A répondu positivement à au moins une des deux questions suivantes : « Avez-vous eu un liquide anormal qui est sorti de votre sexe au cours des 12 derniers mois ? » ou « Avez-vous eu des plaies sur le sexe au cours des 12 derniers mois ? ».

3.4.8. Dépistage volontaire du VIH

Le **Tableau 3.4.8** présente la répartition des miniers enquêtés par province selon leur expérience antérieure de dépistage volontaire du VIH. En général, moins d'un tiers de miniers avait déjà été testé pour le VIH, sauf au Kasaï-Oriental, au Lualaba et au Sud-Kivu où cette proportion approchait un minier sur deux.

Les raisons les plus évoquées du non-dépistage du VIH étaient le fait de ne pas se sentir à risque d'attraper le VIH au Kasaï-Oriental, au Lualaba, au Sud-Kivu et au Maniema ; le manque de temps pour aller se faire tester au Haut-Uélé et en Ituri ; le fait de ne pas connaître l'endroit où aller au Haut-Katanga, au Maniema et à la Tshopo. La peur d'apprendre son statut VIH positif a été une raison évoquée au Nord-Kivu.

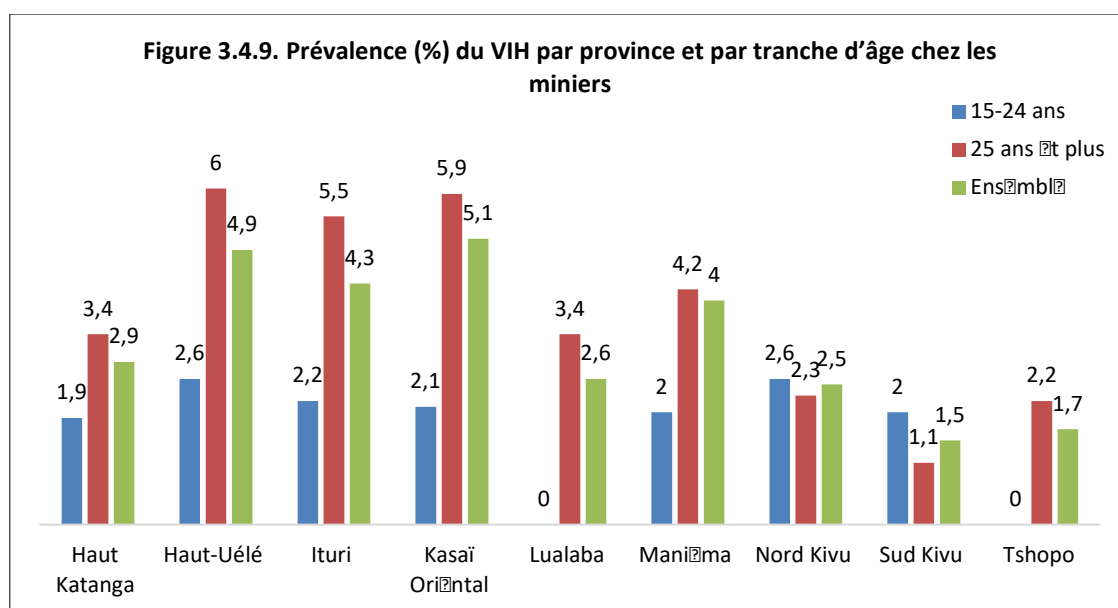
Tableau 3.4.8. Répartition (%) par province des miniers selon l'expérience antérieure de dépistage du VIH.

Caractéristiques	Haut-Katanga (n = 483)	Haut-Uélé (n=474)	Ituri (n=476)	Kasaï-Oriental (n=471)	Lualaba (n=473)	Maniema (n=487)	Nord-Kivu (n=497)	Sud-Kivu (n=479)	Tshopo (n=487)
A déjà été testé pour le VIH	25,9	31,4	23,1	44,6	45,2	7,8	11,3	51,4	19,9
Principale raison de n'avoir jamais fait le test du VIH									
Je sens que je ne suis pas à risque d'attraper le VIH	23,2	31,1	10,1	49,0	42,5	32,3	15,0	43,3	25,9
J'ai peur d'apprendre que je suis VIH+	6,1	4,3	14,2	1,9	12,4	7,8	31,1	12,0	5,9
Manque d'argent pour payer le test	2,0	3,7	5,2	6,9	0,8	8,5	5,9	1,3	4,4
Manque de temps pour aller me faire tester	24,6	40,0	31,1	20,7	28,6	19,4	23,4	26,2	21,8
Peur d'être stigmatisé par le personnel de santé	0,3	1,2	3,0	1,9	0,8	0,0	5,4	2,1	2,8
Je ne connais pas l'endroit où aller	34,1	12,6	23,2	17,2	12,7	32,1	15,9	8,6	31,0
Autre raison	9,8	7,1	13,1	2,3	2,3	0,0	3,4	6,0	8,2

3.4.9. Prévalence du VIH, traitement et suppression de la charge virale sous TARV

La **Figure 3.4.9** présente la prévalence du VIH chez les miniers par province et par tranche d'âge dans chaque province. La prévalence du VIH parmi les miniers a varié de 1,5 % au Sud-Kivu à 5,1 % au Kasaï-Oriental. Dans les provinces du Nord de la RDC, la prévalence a été estimée à 4,9 % au Haut-Uélé et à 4,3 % en Ituri, tandis que dans les provinces du Sud, elle était de 2,9 % au Haut-Katanga et de 2,6 % au Lualaba. Dans l'ensemble, la prévalence du VIH chez les miniers était supérieure à celle dans la population générale.

L'allure générale de la distribution de la prévalence par rapport à l'âge montrait une augmentation avec l'âge. Dans la plupart des provinces, les prévalences les plus faibles se retrouvaient dans la tranche d'âge de 15-24 ans et les plus élevées dans la tranche de 25 ans et plus, sauf au Nord-Kivu et au Sud-Kivu. Dans la tranche de 15-24 ans, la prévalence la plus faible s'est retrouvée dans la province du Lualaba et de la Tshopo où elle était quasi nulle et la plus élevée dans les provinces du Haut-Uélé et du Nord-Kivu (2,6 %). Dans la tranche de 25 ans et plus, c'est la province du Sud-Kivu (1,1 %) qui avait la prévalence la plus basse et la prévalence la plus élevée se retrouvait dans la province du Haut-Uélé (6 %) et du Kasaï-Oriental (5,9 %).



Parmi les miniers testés positifs (**Tableau 3.4.9a**), la proportion de ceux avec suppression de la charge virale a varié également en fonction des provinces. Dans l'ensemble, cette proportion était basse et ne dépassait pas 60 %. Moins d'un minier séropositif sur trois a pu avoir sa charge virale supprimée dans les provinces du Lualaba, du Haut-Uélé et du Haut-Katanga. Par contre, dans les provinces du Kasai-Oriental, de la Tshopo et du Maniema, un peu plus de la moitié des miniers séropositifs avait une charge virale supprimée.

Tableau 3.4.9a. Prévalence du VIH et Suppression de la charge virale chez les miniers par province

Provinces	Prévalence VIH			Suppression virale		
	N	n	%	N*	n	%
Haut-Katanga	450	13	2,9	11	3	27,3
Haut-Uélé	451	22	4,9	22	6	27,3
Ituri	469	20	4,3	20	4	20,0
Kasai-Oriental	470	24	5,1	24	12	50,0
Lualaba	470	12	2,6	11	2	18,2
Maniema	475	19	4,0	19	11	57,9
Nord-Kivu	489	12	2,5	12	1	8,3
Sud-Kivu	479	7	1,5	7	3	42,9
Tshopo	483	8	1,7	8	4	50,0

* : Parmi les miniers testés positifs et chez qui la charge virale a été réalisée

Parmi les miniers testés positifs au VIH (**Tableau 3.4.9b**), aucun d'entre eux dans presque toutes les provinces se connaissait séropositif au VIH avant l'étude, selon leur propre déclaration. Au Maniema, au Lualaba et à la Tshopo, autour d'un minier sur dix avait connaissance de son statut séropositif au VIH. La suite de la cascade montre qu'aucun minier n'était sous TARV et par conséquent aucun n'avait une charge virale supprimée. Toutefois, il sied de noter que l'unique minier dans la Tshopo qui se connaissait séropositif était sous TARV et avait sa charge virale supprimée.

Tableau 3.4.9b. Objectif 90-90-90 (sur déclaration) chez les miniers par province

Provinces	N	Connaissent leur statut VIH+ (1)		Connaissent leur statut VIH+ et sont sous ARV		Connaissent leur statut VIH+, sont sous ARV et ont supprimé la charge virale	
		n	%	n	%	n	%
Haut-Katanga	13	0	0,0	0	0,0	0	0,0
Haut-Uélé	22	0	0,0	0	0,0	0	0,0
Ituri	20	0	0,0	0	0,0	0	0,0
Kasai-Oriental	24	0	0,0	0	0,0	0	0,0
Lualaba	12	1	8,3	0	0,0	0	0,0
Maniema	19	0	0,0	0	0,0	0	0,0
Nord-Kivu	12	1	8,3	0	0,0	0	0,0
Sud-Kivu	7	0	0,0	0	0,0	0	0,0
Tshopo	8	1	12,5	1	100,0	1	100,0

(1) : Parmi les miniers testés positifs, ceux qui connaissent leur statut VIH positif.

En supposant que tous les miniers qui avaient une charge virale supprimée étaient conscients de leur infection par le VIH et étaient sous TARV, la cascade 90-90-90 change comme le montre le **Tableau 3.4.9c**. Parmi les miniers enquêtés testés positifs au VIH, moins d'un sur cinq connaissait son statut sérologique VIH positif, excepté dans le Maniema (57,9 %), le Kasai-Oriental (50 %) et la Tshopo (50 %). Parmi ceux qui connaissaient leur statut sérologique, la totalité était sous traitement, sauf dans le Nord-Kivu (50 %) et le Lualaba

(66,7 %). Enfin, tous ceux qui étaient sous ARV avaient leur charge virale supprimée, quelle que soit la province.

Tableau 3.4.9c. Objectif 90-90-90 (Ajusté)* chez les miniers par province

Provinces	N	Connaissent leur statut VIH+ (1)		Connaissent leur statut VIH+ et sont sous ARV		Connaissent leur statut VIH+, sont sous ARV et ont supprimé la charge virale	
		n	%	n	%	n	%
Haut-Katanga	13	3	23,1	3	100,0	3	100,0
Haut-Uélé	22	6	27,3	6	100,0	6	100,0
Ituri	20	4	20,0	4	100,0	4	100,0
Kasaï-Oriental	24	12	50,0	12	100,0	12	100,0
Lualaba	12	3	25,0	2	66,7	2	100,0
Maniema	19	11	57,9	11	100,0	11	100,0
Nord-Kivu	12	2	16,7	1	50,0	1	100,0
Sud-Kivu	7	3	42,9	3	100,0	3	100,0
Tshopo	8	4	50,0	4	100,0	4	100,0

* : L'hypothèse émise : Tout sujet avec suppression virale est sous traitement et par conséquent connaissait son statut sérologique VIH +

(1) : Parmi les sujets testés positifs, ceux qui connaissent leur statut VIH positif

3.4.10. Attitudes sur le genre

Le **Tableau 3.4.10** présente la répartition des miniers enquêtés par province selon leurs attitudes sur le genre. L'étude a montré que la majorité des miniers avaient des attitudes moins favorables sur le genre. En dehors du Haut-Katanga, dans toutes les autres provinces, plus de trois miniers sur cinq ont déclaré penser qu'une femme ne pouvait pas refuser d'avoir des rapports sexuels avec son mari même si elle savait qu'il était infecté par une IST. Les proportions les plus élevées ont été notées dans les provinces du Sud-Kivu (90,4 %), du Nord-Kivu (86,7 %) et du Maniema (84,8 %). De même, dans toutes les provinces enquêtées excepté le Haut-Uélé (57 %), plus de trois miniers sur cinq ont affirmé penser qu'une femme ne pouvait pas exiger l'utilisation du préservatif avec son mari même si elle savait qu'il était infecté par une IST. Cette proportion était également la plus élevée dans les provinces du Sud-Kivu (86,1 %) et du Nord-Kivu (82,7 %). Dans plus de la moitié des provinces enquêtées, au moins deux sur trois miniers ayant participé à l'étude ont affirmé penser qu'une femme ne pouvait pas refuser d'avoir des rapports sexuels avec son mari lorsqu'elle était fatiguée ou n'était pas d'humeur. Cette proportion était la plus faible en Ituri (42,2 %) et la plus élevée dans le Maniema (82,3 %).

En plus, dans toutes les provinces enquêtées, au plus la moitié de miniers étaient fortement d'accord que les hommes avaient plus besoin de sexe que les femmes. Cette proportion a varié de 19 % dans le Maniema à 50 % dans le Kasaï-Oriental. L'enquête a également trouvé que dans plus de la moitié de provinces enquêtées, au moins deux sur cinq miniers ayant participé à l'étude étaient fortement d'accord qu'une femme qui s'habillait de manière indécente était à blâmer si elle se faisait violer. Le pourcentage le plus faible était rapporté en Ituri (12 %) et le plus élevé au Kasaï-Oriental (66,7 %).

L'attitude face aux violences domestiques faites aux femmes a également été explorée auprès des miniers ayant participé à cette étude. Dans toutes les provinces enquêtées, de toutes les formes de violences domestiques explorées au cours de cette étude, les miniers étaient le plus favorables au fait qu'un mari était en droit de battre sa femme si elle était infidèle (43,5 % - 90,6 %) et le moins favorable au fait qu'un mari était en droit de battre sa femme si elle

brulait la nourriture (3,4 % - 35,9 %). Dans la majorité des provinces enquêtées (7/9), moins de la moitié des miniers étaient favorables au fait qu'un mari était en droit de battre sa femme si elle sortait sans lui dire ; et moins de trois miniers sur dix étaient favorables au fait qu'un mari était en droit de battre sa femme si elle lui refusait des rapports sexuels. Considérant les variations entre les provinces, c'est dans le Kasai-Oriental que les miniers enquêtés étaient le plus favorables à toutes les formes de violence domestiques explorées, excepté pour le fait de battre sa femme si elle était infidèle. Ce sont les miniers enquêtés dans le Maniema qui étaient le plus favorables à ce type de violence (90,6 %). Les résultats de cette enquête montrent également que c'était dans la province de l'Ituri que les miniers enquêtés étaient le moins favorables aux violences domestiques.

Tableau 3.4.10. Répartition (%) par province des miniers selon leurs attitudes sur le genre.

Types d'attitudes	Haut-Katanga (n=483)	Haut-Uélé (n=474)	Ituri (n=476)	Kasai-Oriental (n=471)	Lualaba (n=473)	Maniema (n=487)	Nord-Kivu (n=497)	Sud-Kivu (n=479)	Tshopo (n=487)
Ceux qui pensent que :									
Une femme ne peut pas refuser d'avoir des rapports sexuels avec son mari si elle sait qu'il est infecté par une IST	56,1	63,1	70,2	70,1	72,5	84,8	86,7	90,4	75,2
Une femme ne peut pas exiger l'utilisation du préservatif avec son mari si elle sait qu'il est infecté par une IST	62,9	57,0	69,5	69,9	78,0	76,4	82,7	86,2	72,3
Une femme ne peut pas refuser d'avoir des rapports sexuels avec son mari lorsqu'elle est fatiguée ou n'est pas d'humeur	48,2	57,0	42,2	67,9	68,3	82,3	48,9	64,5	68,0
Les hommes ont plus besoin de sexe que les femmes :									
- Fortement en accord	37,9	36,7	43,9	50,1	41,6	19,3	34,0	35,9	43,9
- Partiellement d'accord	36,2	25,3	27,7	35,7	41,2	72,1	32,6	27,3	33,9
- En désaccord	20,5	37,1	26,3	13,6	17,1	8,2	32,8	36,5	22,0
- Pas de réponse	5,4	0,8	2,1	0,6	0,0	0,4	0,6	0,2	0,2
Une femme qui s'habille avec des vêtements indécents est à blâmer si elle se fait violer :									
- Fortement en accord	48,2	48,5	12,0	66,7	32,6	52,4	23,1	22,8	44,6
- Partiellement d'accord	34,4	18,4	25,8	29,9	22,0	36,6	28,6	33,6	32,4
- En désaccord	15,7	32,7	56,3	3,0	44,6	11,1	47,7	42,8	23,0
- Pas de réponse	1,7	0,4	5,9	0,4	0,8	0,0	0,6	0,8	0,0
Un mari est en droit de battre sa femme si elle est infidèle	54,2	63,5	43,5	73,0	68,5	90,6	54,9	71,4	48,7
Un mari est en droit de battre sa femme si elle brûle la nourriture	6,4	17,7	3,4	35,9	14,2	12,3	14,9	12,7	10,7
Un mari est en droit de battre sa femme si elle sort sans lui dire	54,7	45,6	5,5	70,3	31,3	49,7	19,3	35,9	43,3
Un mari est en droit de battre sa femme si elle lui refuse des rapports sexuels	23,2	31,4	6,1	59,9	26,0	26,1	28,4	22,3	23,6

3.4.11. Histoire de violences

Le **Tableau 3.4.11** présente la répartition des miniers enquêtés par province selon leur histoire de violences. Les résultats de l'enquête montrent que dans toutes les provinces, en dehors du Maniema (22,7 %), du Nord-Kivu (25,3 %) et du Sud-Kivu (17,1 %), au moins la moitié de miniers avaient déjà eu à gifler ou lancer quelque chose pour faire mal à une partenaire féminine. En outre, en dehors du Nord-Kivu (22,3 %) et du Sud-Kivu (13,7 %), au moins un tiers de miniers avaient déjà eu à bousculer une partenaire féminine. Les résultats de l'étude montrent également qu'en dehors du Kasai-Oriental qui a présenté une fréquence proche de la moitié des miniers, dans toutes les autres provinces visitées, moins d'un tiers de miniers

avaient rapporté avoir déjà frappé une partenaire féminine avec le poing ou avec un objet pour lui faire mal. Par ailleurs, à travers toutes les provinces, moins de trois miniers sur dix avaient affirmé avoir déjà lancé, trainé, battu, étranglé ou brûlé une partenaire féminine.

S'agissant des violences physiques pour avoir des rapports sexuels, moins d'un tiers des miniers ont affirmé avoir déjà été forcé physiquement à avoir des rapports sexuels contre leur gré dans toutes les provinces enquêtées excepté dans le Haut-Uélé (35,7 %) et le Kasai-Oriental (44,5 %). De même, dans toutes les provinces exceptées de Kasai-Oriental (59,4 %) et le Lualaba (43,8 %), moins d'un tiers des miniers ont affirmé avoir déjà forcé une partenaire régulière à avoir des rapports sexuels contre sa volonté.

Considérant les variations au sein des provinces, c'est dans le Kasai-Oriental que tous les types de violences explorées dans cette étude ont été les plus fréquemment rapportés par les miniers.

Tableau 3.4.11. Répartition (%) par province des miniers selon leur histoire de violences.

Types de violence	Haut-Katanga (n=483)	Haut-Uélé (n=474)	Ituri (n=476)	Kasai-Oriental (n=471)	Lualaba (n=473)	Maniema (n=487)	Nord-Kivu (n=497)	Sud-Kivu (n=479)	Tshopo (n=487)
Ceux qui ont déjà :									
Giflé ou lancé quelque chose pour faire mal à une partenaire féminine	51,2	66,4	48,1	78,3	61,7	27,7	25,3	17,1	59,4
Bousculé une partenaire féminine	48,4	45,6	34	67,3	46,7	42,7	22,3	13,7	43,9
Frappé une partenaire féminine avec le poing ou avec un objet pour lui faire mal	31,9	27,4	18,7	52,3	18,4	14,2	15,3	6,7	18,8
Lancé, trainé, battu, étranglé ou brûlé une partenaire féminine	12,8	11,0	1,9	28,4	7,6	10,2	8,2	4,1	5,1
Été forcé physiquement à avoir des rapports sexuels contre leur gré	15,1	35,7	28,6	44,3	32,3	7,6	15,5	14,0	18,3
Physiquement forcé une partenaire régulière à avoir des rapports sexuels contre sa volonté	22,3	30,4	20,0	59,4	43,8	14,5	11,0	9,9	12,7

3.4.12. Exposition aux médias et à la prévention du VIH

Le **Tableau 3.4.12** présente la répartition des miniers enquêtés par province selon leur fréquence d'écoute de la radio, leur fréquence d'exposition à la télévision et leur exposition aux messages de prévention du VIH/Sida et IST. Les résultats de cette enquête montrent que dans presque toutes les provinces visitées, au moins trois sur cinq miniers ayant participé à cette étude n'avaient pas écouté la radio dans les quatre dernières semaines précédant l'enquête. La proportion la plus élevée a été noté dans la Tshopo (98,4 %) et le Haut-Uélé (97,7 %). En outre, presque moins d'un minier sur dix avait écouté la radio tous les jours dans toutes les provinces enquêtées.

Un constat similaire a été fait en ce qui concerne l'exposition à la télévision. Au moins sept sur dix miniers enquêtés n'avaient pas regardé la télévision dans les quatre semaines précédant l'enquête, excepté dans le Lualaba (65,5 %). Ce pourcentage était le plus élevé dans le Kasai-Oriental (93 %), le Haut-Uélé (92,8 %) et le Nord-Kivu (92 %).

Environ la moitié des miniers enquêtés dans les provinces du Kasai-Oriental (54,6 %) et du Maniema (50,3 %) ont déclaré avoir entendu ou vu quelque chose sur le VIH ou le Sida au cours des six derniers mois précédant l'enquête. Cette proportion était la plus faible dans le Haut-Uélé (9,5 %). Les principales sources par lesquelles les miniers ont été informés étaient les amis/parents, les carriers de mines, la radio et les agents de santé. Les amis/parents (77 %) et les carriers de mines (61,2 %) étaient les sources d'information les plus fréquentes dans la

province du Haut-Katanga ; alors que la radio était la principale source d'information dans l'Ituri (62,7 %), le Kasai-Oriental (76,3 %) et le Nord-Kivu (65,6 %). Quant à l'agent de santé, il était la principale source d'information dans le Maniema (57,5 %).

Concernant l'information sur le VIH/Sida offerte dans la rue ou les centres d'accueil, près de huit miniers sur dix en ont eu accès dans l'Ituri (77,1 %). Cette proportion était d'environ six miniers sur dix dans les provinces du Lualaba (61,8 %) et du Nord-Kivu (63,6 %) ; et d'environ quatre sur dix dans toutes les provinces restantes.

Tableau 3.4.12. Répartition (%) par province des miniers selon leur exposition aux médias et à la prévention du VIH/SIDA.

Types d'exposition	Haut-Katanga (n=483)	Haut-Uélé (n=474)	Ituri (n=476)	Kasai-Oriental (n=471)	Lualaba (n=473)	Maniema (n=487)	Nord-Kivu (n=497)	Sud-Kivu (n=479)	Tshopo (n=487)
Fréquence d'écoute de la radio au cours des quatre dernières semaines									
- Tous les jours	6,8	1,1	2,3	10,2	13,1	2,9	11,5	5,4	0,4
- Au moins une fois par semaine	18,4	0,6	13,7	13,2	20,1	11,9	20,5	21,1	0,8
- Moins d'une fois par semaine	6,2	0,6	5,7	5,3	7,8	5,7	9,2	13,4	0,4
- N'a pas écouté la radio	68,6	97,7	78,3	71,3	59,0	79,5	58,8	60,1	98,4
Fréquence d'exposition à la Télévision au cours des quatre dernières semaines									
- Tous les jours	6,8	0,9	0,8	1,5	11,5	0,8	0,8	1,9	0,2
- Au moins une fois par semaine	8,9	4,4	18,6	3,4	17,5	4,1	4,0	17,3	11,5
- Moins d'une fois par semaine	6,2	1,9	2,7	2,1	5,5	7,2	3,2	7,9	13,6
- N'a pas regardé la télévision	78,1	92,8	77,9	93,0	65,5	87,9	92,0	72,9	74,7
A entendu ou vu quelque chose sur le VIH ou le SIDA, au cours des six derniers mois	37,9	9,5	24,8	54,6	50,3	24,6	39,2	40,5	16,6
Sources :									
- Radio	39,3	24,4	62,7	76,3	42,4	47,5	65,6	36,6	17,3
- Télévision	3,8	4,4	13,6	4,7	21,8	10,8	22,1	9,8	18,5
- Posters	2,7	0,0	4,2	5,8	6,7	5,0	6,2	4,6	6,2
- Panneaux routiers/ affiches/dépliants	8,2	13,3	19,5	19,1	21,0	10,0	49,7	25,3	12,3
- Amis/parents	77,0	42,2	33,1	51,0	44,1	55,0	44,1	59,8	21,0
- Pairs éducateurs	16,4	6,7	2,5	16,0	12,2	13,3	7,2	22,7	13,6
- Dans les carrières de mines	61,2	8,9	10,2	20,2	49,2	45,0	35,9	53,6	51,9
- Eglise/mosquée	3,3	15,6	4,2	9,3	4,6	33,3	28,7	7,2	18,5
- Agent de santé	27,9	40,0	13,6	39,7	25,2	57,5	40,5	33,5	22,2
A vu ou entendu quelque chose à propos du VIH/SIDA dans la rue ou dans les centres d'accueil fréquentés	43,2	42,2	77,1	48,6	61,8	53,3	63,6	41,2	42,0

3.5. Les Camionneurs

3.5.1. Caractéristiques sociodémographiques

Le **Tableau 3.5.1** présente la répartition des camionneurs enquêtés par province selon l'âge, le niveau d'éducation, l'état matrimonial et l'absence du foyer pendant au moins un mois au cours des 12 derniers mois ayant précédé l'enquête.

La moitié des camionneurs était âgée de moins de 28 ans dans le Nord-Kivu et de moins de 34 ans à Kinshasa. La majorité (87 %) des camionneurs enquêtés lors de cette étude était âgée entre 20 et 44 ans. Ils avaient pour la plupart atteint le niveau d'étude secondaire.

S'agissant de leur état civil, plus de la moitié des camionneurs avait déjà été mariée, sauf à Kinshasa (45,5 %). Au moment de l'enquête, plus d'un tiers de camionneurs était marié et vivant avec épouse au Haut-Katanga, à Kinshasa et au Nord-Kivu. Un peu plus d'un tiers de camionneurs en Ituri étaient mariés et vivaient avec une autre partenaire sexuelle ou n'étaient pas mariés mais vivaient avec une partenaire sexuelle à Kinshasa.

En outre, au moins trois camionneurs sur cinq ont affirmé avoir été absents de leur foyer pendant un mois ou plus au cours des 12 mois précédant l'enquête dans les provinces du Nord-Kivu et du Haut-Katanga. Cette proportion était d'environ la moitié et un cinquième respectivement en Ituri et à Kinshasa.

Tableau 3.5.1. Répartition (%) par province des camionneurs selon certaines caractéristiques sociodémographiques.				
Caractéristiques	Haut-Katanga (n = 502)	Ituri (n = 472)	Kinshasa (n = 583)	Nord-Kivu (n = 501)
Age médian (ans)	33	30	34	28
Age regroupé				
15 – 19 ans	5,0	3,0	1,7	9,4
20 – 24 ans	10,2	15,5	11,3	26,3
25 – 29 ans	15,7	30,5	19,9	20,8
30 – 34 ans	25,5	24,4	22,5	18,2
35 – 39 ans	19,7	14,2	15,6	12,0
40 – 44 ans	15,5	7,0	12,2	6,6
45 – 49 ans	5,8	3,8	11,1	4,8
50 ans et +	2,6	1,7	5,7	2,0
Education				
Aucun	2,6	5,1	0,5	9,4
Primaire	15,3	17,6	5,5	23,2
Secondaire	70,9	69,5	86,4	59,5
Universitaire/Supérieur	11,2	7,8	7,5	8,0
Déjà été marié	69,9	62,1	45,5	55,7
Etat civil				
Marié, vit avec l'épouse	55,6	24,2	43,7	34,5
Marié, vit avec une autre partenaire sexuelle	11,6	36,9	1,4	19,0
Marié, ne vit pas avec l'épouse ni avec une autre partenaire sexuelle	3,2	1,1	0,5	1,2
Non marié, vit avec une partenaire sexuelle	8,6	32,0	44,1	24,8
Non marié, ne vit pas avec une partenaire sexuelle	21,1	5,9	10,3	20,6
Absent du foyer pendant un mois ou plus au cours des 12 derniers mois	63,1	53,6	23,7	79,2

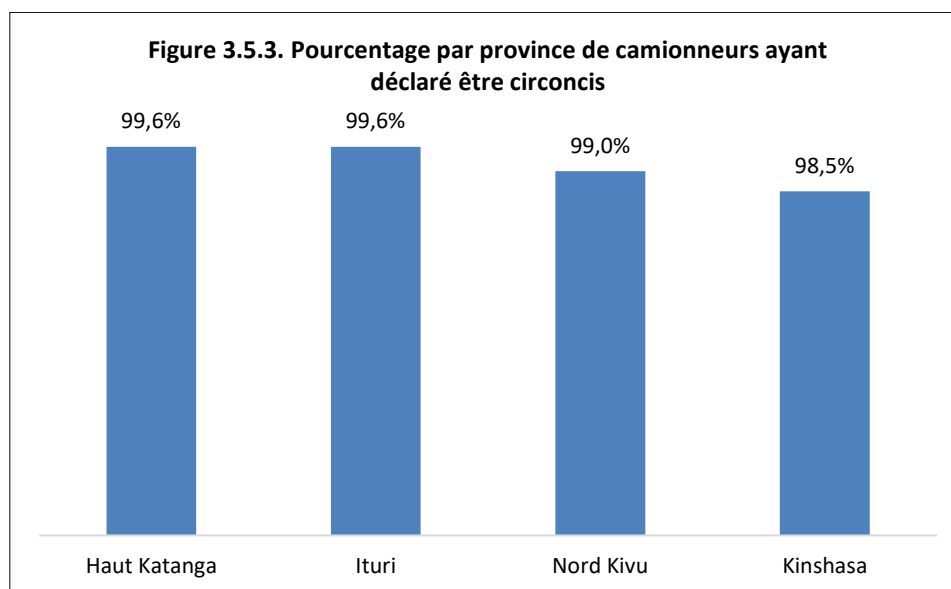
3.5.2. Consommation d'alcool et de drogue

Le **Tableau 3.5.2** présente la répartition des camionneurs enquêtés par province selon leur consommation d'alcool et/ou de drogue au cours quatre dernières semaines ayant précédé l'enquête. Un tiers de camionneurs à Kinshasa, un cinquième au Haut Katanga et en Ituri et un dixième au Nord-Kivu consommaient le Cannabis. Plus d'un camionneur sur dix consommaient l'alcool chaque jour et près d'un tiers, au moins une fois par semaine.

Tableau 3.5.2. Répartition (%) par province des camionneurs selon la consommation d'alcool et/ou de drogue.				
Caractéristiques	Haut-Katanga (n = 502)	Ituri (n = 472)	Kinshasa (n = 583)	Nord-Kivu (n = 501)
Consommation d'alcool au cours des quatre dernières semaines				
Chaque jour	14,1	35,8	20,8	25,3
Au moins une fois la semaine	49,2	31,6	38,1	37,1
Moins d'une fois par semaine	13,9	10,2	16,3	13,6
Jamais	22,7	22,4	24,9	24,0
Consommation de drogue au cours des quatre dernières semaines				
Cannabis	24,1	16,5	31,2	8,4
Cocaïne	0,4	0,4	1,0	0,4
Les deux ou les trois (Héroïne)	0,4	0,8	3,3	3,6
Jamais	75,1	82,2	64,5	87,6

3.5.3. Circoncision

La **Figure 3.5.3** présente le pourcentage de camionneurs enquêtés par province ayant déclaré avoir été circoncis. La quasi-totalité des camionneurs, dans les quatre provinces concernées par l'étude, ont rapporté avoir été circoncis.



3.5.4. Activité sexuelle

Le **Tableau 3.5.4** présente la répartition des camionneurs enquêtés par province selon leur activité sexuelle, c'est-à-dire leur âge au premier rapport sexuel et leurs types de partenaires sexuels.

La quasi-totalité des camionneurs ont rapporté avoir déjà eu des rapports sexuels et plus de la moitié d'entre eux avait eu le premier rapport sexuel avant l'âge de 17 ans. De plus, presque tous ont rapporté avoir eu des rapports sexuels au cours des 12 derniers mois précédant l'enquête. Dans la province du Nord-Kivu, plus de huit camionneurs sur dix ont déclaré avoir eu des rapports sexuels avec quelqu'un qu'ils avaient rencontré au cours de l'un des voyages, dans les 6 derniers mois précédant l'enquête. Cette proportion était d'environ six dixièmes dans le Haut-Katanga (55 %) et l'Ituri (62,6 %). Chez plus de deux camionneurs sur trois au Haut-Katanga et en Ituri et environ un camionneur sur deux à Kinshasa et au Nord-Kivu, ces relations sexuelles extraconjugales se déroulaient avec des professionnelles de sexe.

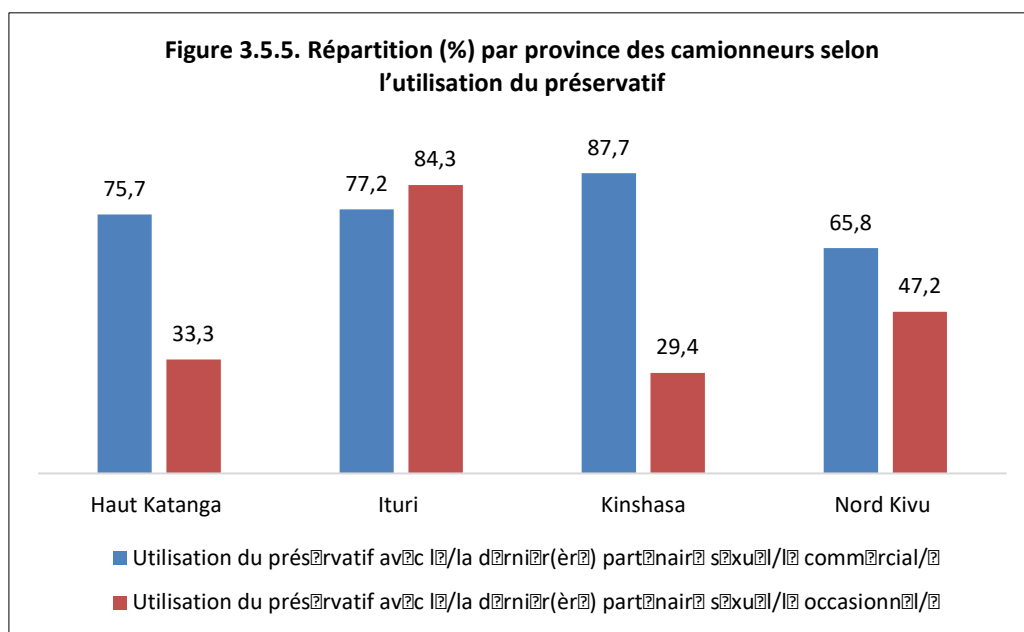
S'agissant du sexe des partenaires sexuels, moins de trois camionneurs sur cent ont rapporté avoir un partenaire de sexe masculin dans toutes les provinces excepté celle du Nord-Kivu où cette proportion était d'environ un sur vingt (5,8 %). Parmi les camionneurs ayant un partenaire sexuel de sexe masculin, au plus un sur quatre a eu des rapports sexuels avec l'un de ses partenaires au cours des 12 derniers mois précédant l'enquête.

Tableau 3.5.4. Répartition (%) par province des camionneurs selon l'activité sexuelle.				
Caractéristiques	Haut-Katanga (n = 502)	Ituri (n = 472)	Kinshasa (n = 583)	Nord-Kivu (n = 501)
A déjà eu des rapports sexuels	96,0	99,8	99,7	98,2
Age au premier rapport sexuel (1)				
Age médian (ans)	17	15	14	16
Moins de 15 ans	12,7	32,5	44,4	13,0
15 – 17 ans	47,1	45,9	26,2	54,5
18 – 20 ans	37,1	15,7	13,9	26,0
Plus de 20 ans	3,1	5,5	4,3	5,3
Ne sait pas	0,0	0,4	11,2	1,2
A eu des rapports sexuels au cours des 12 derniers mois (1)	97,7	98,7	95,4	98,2
A eu des rapports sexuels avec quelqu'un que vous avez rencontré au cours de l'une de vos périodes d'absence de votre maison, durant les six derniers mois	55,0	62,6	29,2	85,5
Type de partenaires sexuels lors des périodes d'absence de son ménage au cours des six derniers mois (2)				
Professionnelle de sexe	71,0	73,2	40,7	47,5
Concubine	45,6	22,0	11,1	39,5
Inconnue	5,4	31,6	12,3	4,1
A eu des rapports sexuels avec une PS au cours des 12 derniers mois (3)*	44,6	59,4	19,3	68,3
A des partenaires sexuels de sexe Masculin (3)	1,3	3,0	0,2	5,8
A eu des rapports sexuels avec les partenaires de sexe Masculin au cours de 12 derniers mois (4)	16,7	7,1	0,0	2,5

(1): ayant déjà eu le rapport sexuel ; (2): le pourcentage est calculé en fonction de ceux qui ont rapporté les rapport sexuels au cours de six derniers mois ; (3): Ont répondu ceux ayant rapporté les rapports sexuels au cours de 12 derniers mois ; (*) : « pas de réponse » est non inclus dans le dénominateur ; (4): Ont répondu ceux ayant rapporté des rapports sexuels avec des partenaires masculins.

3.5.5. Utilisation du préservatif

La **Figure 3.5.5** présente la répartition des camionneurs enquêtés par province selon leur utilisation du préservatif avec les partenaires commerciaux et occasionnels, quel que soit le sexe du partenaire. Environ deux-tiers de camionneurs ont rapporté avoir utilisé le préservatif lors de leur dernier rapport sexuel avec un partenaire sexuel commercial et plus d'un tiers des camionneurs lors de leur dernier rapport sexuel avec un partenaire occasionnel, sauf en Ituri où cette proportion a atteint 84 %.



3.5.6. Connaissance des moyens de protection et des modes de transmission du VIH

Le **Tableau 3.5.6** présente la répartition des camionneurs enquêtés par province selon leur connaissance des moyens de protection contre le VIH/Sida et des modes de transmission du VIH/Sida.

Dans toutes les provinces enquêtées, au moins quatre camionneurs sur cinq connaissaient qu'on se protégeait du VIH en utilisant correctement le préservatif à chaque rapport sexuel et environ plus de sept camionneurs sur dix savaient qu'on se protégeait en ayant un(e) seul(e) partenaire fidèle.

Concernant les idées fausses sur la transmission du VIH, plus de trois camionneurs sur cinq ont affirmé que le VIH ne pouvait être transmis ni par les piqûres des moustiques ni par la sorcellerie, excepté à Kinshasa pour cette dernière voie (43,7 %). En outre, plus de trois quart des camionneurs ont pensé qu'une personne apparemment en bonne santé pouvait être porteuse du VIH et moins d'un cinquième de camionneurs ont pensé le VIH pouvait être transmis en partageant un repas avec une personne infectée.

Considérant la connaissance approfondie du VIH, moins de deux camionneurs sur cinq la possédaient, sauf dans le Nord-Kivu (55,1 %).

Tableau 3.5.6 Répartition (%) par province des camionneurs selon la connaissance des moyens de protection contre le VIH et des modes de transmission du VIH.

Caractéristiques	Haut-Katanga (n = 502)	Ituri (n = 472)	Kinshasa (n = 583)	Nord-Kivu (n = 501)
Ceux qui pensent que : (1)				
On se protège du VIH en utilisant correctement un condom à chaque rapport sexuel	89,6	81,8	81,6	90,2
On se protège du VIH en ayant un(e) seul(e) partenaire fidèle	95,2	73,9	87,3	67,5
Le VIH ne peut pas être transmis pas la sorcellerie	68,3	68,9	43,7	83,4
Le VIH ne peut pas être transmis par les piqûres de moustiques	63,5	72,2	61,2	86,8
Une personne apparemment en bonne santé peut être porteuse du VIH	78,7	96,4	95,0	80,8
Le VIH peut être transmis en partageant un repas avec une personne infectée par le VIH	7,6	13,6	10,6	9,2
Connaissance approfondie***	32,9	35,0	21,3	55,1

(1): Ceux qui ont entendu parler du VIH ou d'une maladie appelée SIDA

***: Sont considérés comme ayant une connaissance « approfondie » du Sida, les répondants qui savent que l'utilisation régulière du condom au cours des rapports sexuels et la limitation des rapports sexuels à un seul partenaire fidèle et non infecté permettent de réduire les risques de contracter le virus du Sida, celles qui savent qu'une personne en bonne santé peut néanmoins avoir contracté le virus du Sida et celles qui rejettent les deux idées locales erronées les plus courantes concernant la transmission ou la prévention du virus du Sida par les piqûres de moustiques ou la sorcellerie.

3.5.7. Infections Sexuellement Transmissibles

Le **Tableau 3.5.7** présente la répartition des camionneurs enquêtés par province selon les antécédents d'infections sexuellement transmissibles (IST) c'est-à-dire les symptômes rapportés et l'accès aux services (conseil et traitement).

Les résultats ont montré que plus d'un tiers de camionneurs enquêtés en Ituri et au Nord-Kivu ont rapporté avoir présenté au moins un des deux signes des IST au cours des 12 mois précédant l'enquête. Cette proportion était de moins d'un camionneur sur dix au Haut-Katanga et à Kinshasa. La dernière fois qu'ils avaient présenté des signes d'IST au cours de ces 12 derniers mois, au moins sept sur dix camionneurs ont recherché un conseil ou un traitement.

Concernant les sources des conseils recherchés, il ressort de l'étude qu'au moins sept camionneurs enquêtés sur dix ont recherché conseil auprès du personnel de santé dans une clinique ou un hôpital, excepté dans le Haut-Katanga où cette proportion était de deux cinquièmes. L'étude a également trouvé que plus de trois camionneurs sur cinq dans le Nord-Kivu et l'Ituri ont recherché le conseil ou acheté des médicaments dans une pharmacie ; cette pratique était la moins fréquente à Kinshasa (33,3 %). Quant au fait de rechercher un conseil ou un traitement auprès d'un tradipraticien en cas d'IST, il a été rapporté par un peu plus de la moitié des camionneurs et près de trois dixièmes de camionneurs respectivement dans le Nord-Kivu et le Haut-Katanga. Cette pratique était presque inexistante en Ituri et à Kinshasa. Les résultats de l'étude montrent également que près de six camionneurs enquêtés sur dix dans le Nord-Kivu et quatre sur dix dans le Haut-Katanga ont en cas d'IST recherché conseil auprès d'amis ou de parents. Encore une fois cette pratique était moins fréquente à Kinshasa et en Ituri avec une proportion d'au plus un sur dix. Ce à quoi les camionneurs de toutes les provinces ont le moins recouru en cas d'IST était le fait de rechercher conseil ou d'acheter des médicaments auprès d'un boutiquier ou d'un vendeur de médicaments sur la rue ; moins d'un sur vingt camionneurs y ont recouru.

Lors du dernier épisode d'IST survenu au cours des 12 derniers mois précédant l'enquête, plus de sept camionneurs enquêtés sur dix dans les provinces du Haut-Katanga et de l'Ituri ont pris

des médicaments. Cette proportion était d'environ la moitié et le quart respectivement au Nord-Kivu et à Kinshasa.

Caractéristiques	Haut-Katanga (n = 502)	Ituri (n = 472)	Kinshasa (n = 583)	Nord-Kivu (n = 501)
Présence d'au moins un des deux signes d'IST au cours des 12 derniers mois (1)	9,4	39,4	6,3	37,5
A recherché un conseil la dernière fois qu'un signe d'IST était présent au cours des 12 derniers mois	100	96,8	73,0	91,5
Sources de conseils recherchés pour des symptômes d'IST				
Conseil auprès du personnel de santé dans une clinique ou un hôpital	40,4	70,0	81,5	96,5
Conseil ou traitement auprès d'un tradipraticien	27,7	3,3	0,0	53,5
Conseil ou achat de médicaments dans une pharmacie	55,3	65,0	33,3	91,9
Conseil auprès d'amis ou de parents	40,4	10,6	3,7	58,1
Conseil ou achat de médicaments auprès d'un boutiquier ou vendeur de médicaments dans la rue	0,0	1,7	3,7	4,1
A pris des médicaments contre les IST au dernier épisode d'IST ayant eu lieu dans les 12 derniers mois	78,7	73,7	24,3	51,6

(1) : A répondu positivement à au moins une des deux questions suivantes : « Avez-vous eu un liquide anormal qui est sorti de votre sexe au cours des 12 derniers mois ? » ou « Avez-vous eu des plaies sur le sexe au cours des 12 derniers mois ? ».

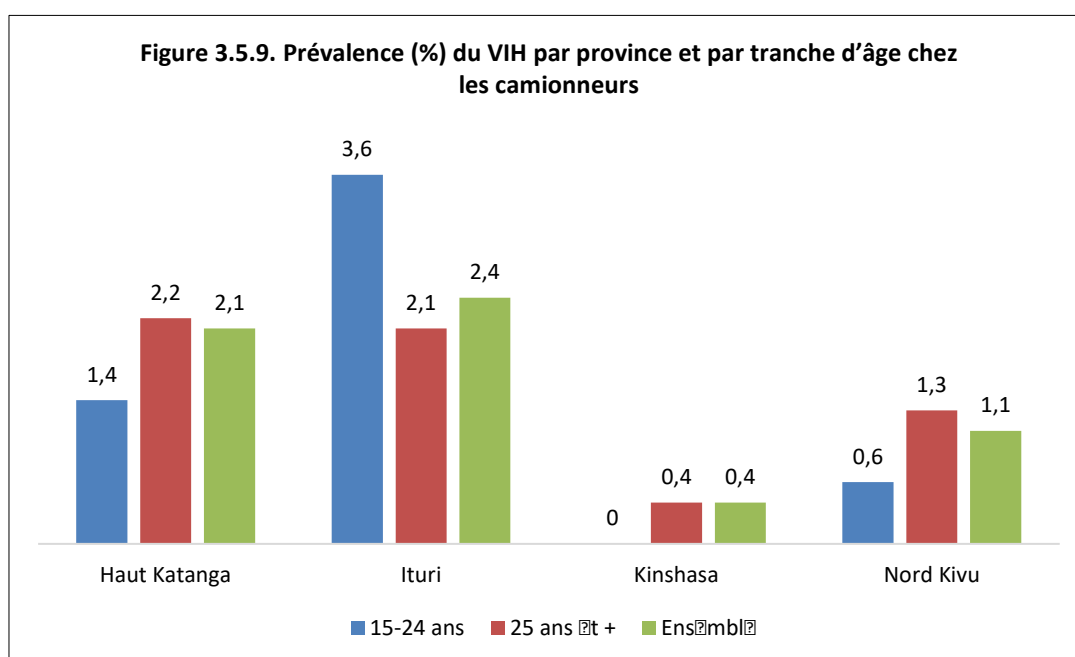
3.5.8. Dépistage volontaire du VIH

Le **Tableau 3.5.8** présente la répartition des camionneurs enquêtés par province selon leur expérience antérieure de dépistage volontaire du VIH. Près de la moitié des camionneurs à Kinshasa, en Ituri et au Nord-Kivu et environ un tiers au Haut-Katanga s'étaient déjà fait tester pour le VIH. Les raisons évoquées par ceux qui ne l'avaient jamais fait étaient le manque de temps pour aller se faire tester pour plus d'un tiers de camionneurs en Ituri, au Nord-Kivu et à Kinshasa ; le fait de ne pas se sentir à risque d'attraper le VIH au Haut-Katanga. Plus d'un camionneur sur quatre a avancé comme raison principale la peur d'apprendre son statut sérologique au Nord-Kivu et l'ignorance de l'endroit où aller au Haut-Katanga.

Caractéristiques	Haut-Katanga (n = 502)	Ituri (n = 472)	Kinshasa (n = 583)	Nord-Kivu (n = 501)
A déjà été testé pour le VIH	28,5	58,1	53,2	42,3
Principale raison de n'avoir jamais fait le test du VIH				
Je sens que je ne suis pas à risque d'attraper le VIH	29,5	44,4	41,0	36,7
J'ai peur d'apprendre que je suis HIV+	27,8	8,2	4,0	4,2
Manque d'argent pour payer le test	2,9	2,6	2,2	6,3
Manque de temps pour aller me faire tester	33,2	16,3	18,3	19,2
Peur d'être stigmatisé par le personnel de santé	0,3	1,5	2,9	5,6
Je ne connais pas l'endroit où aller	5,7	19,9	23,1	27,6
Autre raison	0,6	7,1	8,4	0,3

3.5.9. Prévalence du VIH, traitement et suppression de la charge virale sous TARV

La **Figure 3.5.9** présente la prévalence du VIH chez les camionneurs par province et par tranche d'âge. Les camionneurs étaient enquêtés dans quatre provinces ayant des liaisons de transport long courrier. Les résultats ont montré que dans cette population, la prévalence du VIH a varié de 0,4 % à Kinshasa à 2,4 % en Ituri. La distribution de cette prévalence par tranche d'âge montre que c'est en Ituri, dans la tranche de 15-24 ans que la prévalence était la plus élevée (3,6 %). Ce sont les provinces de l'Ituri (2,1 %) et du Haut-Katanga (2,2 %), qui affichaient les prévalences les plus élevées dans les tranches d'âge de 25 ans et plus.



L'étude a montré également que moins de la moitié des camionneurs testés positifs au VIH au cours de l'enquête avaient une suppression de la charge virale (**Tableau 3.5.9a**). Cette proportion était la plus élevée dans le Haut-Katanga (45,5 %) et la plus basse à Kinshasa où elle était quasi nulle.

Tableau 3.5.9a. Prévalence du VIH et suppression de la charge virale chez les camionneurs par province

Provinces	Prévalence VIH			Suppression virale		
	N	n	%	N*	n	%
Haut-Katanga	487	10	2,1	11	5	45,5
Ituri	459	11	2,4	11	4	36,4
Kinshasa	524	2	0,4	2	0	0,0
Nord-Kivu	465	5	1,1	5	1	20,0

* : Parmi les camionneurs testés positifs et chez qui la charge virale a été réalisée

En ce qui concerne l'objectif 90-90-90, parmi les camionneurs testés positifs au VIH au cours de cette étude (**Tableau 3.5.9b**), presque aucun n'avait déclaré connaître son statut séropositif au VIH dans les provinces du Haut-Katanga, de l'Ituri et de Kinshasa. Ainsi, dans ces provinces, la suite de la cascade avait montré qu'aucun camionneur n'était sous TARV et par conséquent, aucun n'avait une charge virale supprimée. Par contre au Nord-Kivu, seul un camionneur sur les cinq testés positif avait connaissance de son statut séropositif au VIH. Ce

camionneur qui se connaissait séropositif était sous traitement antirétroviral et avait sa charge virale supprimée.

Tableau 3.5.9b. Objectif 90-90-90 (sur déclaration) chez les camionneurs par province

Provinces	N	Connaissent leur statut VIH+ (1)		Connaissent leur statut VIH+ et sont sous ARV		Connaissent leur statut VIH+, sont sous ARV et ont supprimé la charge virale	
		n	%	n	%	n	%
Haut-Katanga	10	0	0,0	0	0,0	0	0,0
Ituri	11	0	0,0	0	0,0	0	0,0
Kinshasa	2	0	0,0	0	0,0	0	0,0
Nord-Kivu	5	1	20,0	1	100,0	1	100,0

(1) : Parmi les camionneurs testés positifs, ceux qui connaissent leur statut VIH positif

En supposant que tous les camionneurs qui avaient une charge virale supprimée avaient la connaissance de leur statut séropositif au VIH et étaient sous traitement, la cascade 90-90-90 change comme le montre le **Tableau 3.5.9c**. Aucun camionneur de la ville de Kinshasa n'avait connaissance de son statut séropositif au VIH. Cette proportion était de la moitié dans le Haut-Katanga, de près de deux sur cinq en Ituri et d'un cinquième dans le Nord-Kivu. En outre, dans ces trois provinces, tous les camionneurs qui avaient connaissance de leur statut séropositif au VIH étaient sous traitement et tous ceux qui étaient TARV avaient une charge virale supprimée.

Tableau 3.5.9c. Objectif 90-90-90 (Ajusté)* chez les camionneurs par province

Provinces	N	Connaissent leur statut VIH+ (1)		Connaissent leur statut VIH+ et sont sous ARV		Connaissent leur statut VIH+, sont sous ARV et ont supprimé la charge virale	
		n	%	n	%	n	%
Haut-Katanga	10	5	50,0	5	100,0	5	100,0
Ituri	11	4	36,4	4	100,0	4	100,0
Kinshasa	2	0	0,0	0	0,0	0	0,0
Nord-Kivu	5	1	20,0	1	100,0	1	100,0

* : L'hypothèse émise : Tout sujet avec suppression virale est sous traitement et par conséquent connaissait son statut sérologique VIH +

(1) : Parmi les sujets testés positifs, ceux qui connaissent leur statut VIH positif

3.5.10. Attitudes sur le genre

Au cours de cette enquête, les attitudes de camionneurs par rapport au genre ont été explorées et les résultats sont présentés dans le **Tableau 3.5.10**.

Il ressort que la majorité des camionneurs avaient des attitudes défavorables sur le genre. En effet, au moins deux camionneurs sur trois pensaient qu'une femme ne pouvait pas refuser d'avoir des rapports sexuels avec son mari même si elle savait que ce dernier était infecté par une IST. La fréquence la plus élevée a été rapportée parmi les camionneurs de Kinshasa (90,4 %) et du Nord-Kivu (91,2 %). De même, plus de sept camionneurs sur dix pensaient qu'une femme ne pouvait pas exiger l'utilisation des préservatifs avec son mari même si elle savait que ce dernier était infecté par une IST. En plus, au moins la moitié des camionneurs, excepté dans le Nord-Kivu (41,7 %), pensaient qu'une femme ne pouvait pas refuser des rapports sexuels avec son mari lorsqu'elle était fatiguée ou n'était pas d'humeur.

L'étude a également montré que dans les quatre provinces enquêtées, environ quatre camionneurs sur dix étaient fortement d'accord que les hommes avaient plus besoin de sexe

que les femmes. En outre, au Haut-Katanga et à Kinshasa, plus de quatre camionneurs sur dix, et moins d'un camionneur sur cinq en Ituri et au Nord-Kivu, pensaient qu'une femme qui s'habillait avec des vêtements indécents était à blâmer si elle se faisait violer.

L'attitude de camionneurs à l'égard de la violence domestique faite à la femme était variable selon les provinces et selon les circonstances à la base du comportement violent. Les résultats de l'étude montrent que de manière générale, à travers toutes les provinces, les camionneurs étaient peu favorables aux violences domestiques. Considérant les différentes violences domestiques explorées, les camionneurs étaient le plus favorables à un comportement violent si la femme était infidèle, suivi du fait qu'elle soit sortie sans avis du mari et enfin du fait qu'elle ait refusé les rapports sexuels. Les camionneurs étaient le moins favorables à un comportement violent si la femme brûlait la nourriture. En effet, les résultats de l'étude ont montré que moins de la moitié de camionneurs pensaient qu'un mari était en droit de battre sa femme si elle était infidèle et moins d'un tiers si elle sortait sans l'avis de son mari. En outre, moins d'un cinquième des camionneurs pensaient qu'un mari était en droit de battre sa femme si elle lui refusait des rapports sexuels et moins d'un sur vingt si elle brûlait la nourriture.

Tableau 3.5.10. Répartition (%) par province des camionneurs selon leurs attitudes sur le genre.

Types d'attitudes	Haut-Katanga (n = 502)	Ituri (n = 472)	Kinshasa (n = 583)	Nord-Kivu (n = 501)
Ceux qui pensent que :				
Une femme ne peut pas refuser d'avoir des rapports sexuels avec son mari si elle sait qu'il est infecté par une IST	66,5	76,3	90,4	91,2
Une femme ne peut pas exiger l'utilisation du préservatif avec son mari si elle sait qu'il est infecté par une IST	71,1	81,4	89,0	90,2
Une femme ne peut pas refuser d'avoir des rapports sexuels avec son mari lorsqu'elle est fatiguée ou n'est pas d'humeur	58,4	50,4	69,5	41,7
Les hommes ont plus besoin de sexe que les femmes :				
- Fortement en accord	48,6	38,8	38,4	39,7
- Partiellement d'accord	33,5	37,5	28,5	26,7
- En désaccord	15,5	23,5	32,9	33,6
- Pas de réponse	2,4	0,2	0,2	0,0
Une femme qui s'habille avec des vêtements indécents est à blâmer si elle se fait violer :				
- Fortement en accord	51,8	16,1	44,4	12,6
- Partiellement d'accord	23,9	18,2	22,1	26,7
- En désaccord	24,3	59,3	33,3	60,1
- Pas de réponse	0,0	6,4	0,2	0,6
Un mari est en droit de battre sa femme si elle est infidèle	35,7	44,9	34,1	45,3
Un mari est en droit de battre sa femme si elle brûle la nourriture	1,0	2,8	5,7	3,8
Un mari est en droit de battre sa femme si elle sort sans lui dire	34,3	14,6	22,0	10,0
Un mari est en droit de battre sa femme si elle lui refuse des rapports sexuels	10,0	15,0	8,9	14,0

3.5.11. Histoire de violences

Le **Tableau 3.5.11** présente la répartition des camionneurs enquêtés par province selon leur histoire de violences. L'étude a montré qu'à Kinshasa et au Haut-Katanga, au moins la moitié des camionneurs avait déjà giflé ou lancé quelque chose pour faire mal à une partenaire féminine ; le pourcentage le plus bas a été rapporté au Nord-Kivu (12,6 %). En outre, les résultats de l'étude ont montré qu'au moins un camionneur sur trois avait déjà bousculé une partenaire féminine sauf au Nord-Kivu où cette proportion était de moins d'un camionneur sur six. L'étude a montré également que moins d'un camionneur sur quatre avait déjà frappé une

partenaire féminine avec le poing ou avec un objet pour lui faire mal et moins d'un camionneur sur dix avait déjà lancé, trainé, battu, étranglé ou brûlé une partenaire féminine.

S'agissant des violences physiques afin d'avoir des rapports sexuels, les résultats de cette enquête ont montré que moins d'un camionneur sur dix avait déjà été forcé physiquement à avoir des rapports sexuels contre son gré, sauf à Kinshasa et en Ituri où cette fréquence était de près de la moitié et du quart respectivement. Par contre, un peu plus d'un camionneur sur quatre a rapporté avoir déjà physiquement forcé une partenaire régulière à avoir des rapports sexuels contre sa volonté, excepté au Nord-Kivu où cette proportion était de moins d'un camionneur sur dix.

Tableau 3.5.11. Répartition (%) par province des camionneurs selon leur histoire de violences.

Types de violences	Haut-Katanga (n = 502)	Ituri (n = 472)	Kinshasa (n = 583)	Nord-Kivu (n = 501)
Ceux qui ont déjà :				
Giflé ou lancé quelque chose pour faire mal à une partenaire féminine	49,8	40,9	65,2	12,6
Bousculé une partenaire féminine	43,9	33,7	39,3	12,2
Frappé une partenaire féminine avec le poing ou avec un objet pour lui faire mal	23,5	13,8	20,4	5,6
Lancé, trainé, battu, étranglé ou brûlé une partenaire féminine	8,0	5,1	4,1	6,8
Été forcé physiquement à avoir des rapports sexuels contre leur gré	9,4	26,5	46,5	8,4
Physiquement forcé une partenaire régulière à avoir des rapports sexuels contre sa volonté	25,5	25,6	38,3	6,6

3.5.12. Exposition aux médias et à la prévention du VIH

Le **Tableau 3.5.12** présente la répartition des camionneurs enquêtés par province selon leur fréquence d'écoute de la radio, leur fréquence d'exposition à la télévision et leur exposition aux messages de prévention du VIH/Sida et IST. Les résultats de l'étude ont montré que ni la radio, ni la télévision n'était régulièrement suivie par les camionneurs. En effet, moins d'un camionneur sur cinq et moins d'un camionneur sur dix a suivi tous les jours respectivement la radio et la télévision. La radio et la télévision n'ont pas été suivies au cours des quatre dernières semaines précédant l'enquête par respectivement plus de quatre sur dix et environs trois camionneurs sur cinq ; excepté dans les Haut-Katanga où ces proportions étaient respectivement d'environ un tiers (34,1 %) et de deux cinquièmes (40 %).

Dans les différentes provinces enquêtées, moins de la moitié de camionneurs ont rapporté avoir entendu ou vu quelque chose sur le VIH/Sida au cours de six derniers mois précédant l'enquête, sauf dans la province du Nord-Kivu où cette proportion était d'un peu plus de sept camionneurs sur dix (72,5 %). La proportion la plus basse a été notée dans la ville province de Kinshasa (27,7 %).

Considérant les sources d'information sur le VIH/Sida, les amis/parents ont été les plus rapportées dans le Haut-Katanga, et la radio dans le Nord-Kivu (89,5 %), le Haut-Katanga (67,6 %) et l'Ituri (50,2 %). Quant aux panneaux routiers/affiches et dépliants, ils ont servi de source d'information sur le VIH/Sida chez sept camionneurs sur dix dans le Nord-Kivu (70,5 %) et environ de quatre sur dix en Ituri (42,4 %). Dans les autres provinces, moins d'un quart des camionneurs ont été informés par cette source.

Par ailleurs, moins d'un tiers des camionneurs ont rapporté avoir entendu ou vu quelque chose sur le VIH/Sida dans la rue ou dans les centres d'accueil dans toutes les provinces enquêtées, sauf pour le Nord-Kivu où cette proportion était de près de six dixièmes.

Tableau 3.5.12. Répartition (%) par province des camionneurs selon leur exposition aux médias et à la prévention du VIH/SIDA.

Types d'exposition	Haut-Katanga (n = 502)	Ituri (n = 472)	Kinshasa (n = 583)	Nord-Kivu (n = 501)
Fréquence d'écoute de la radio au cours des quatre dernières semaines				
- Tous les jours	14,1	13,8	20,7	15,6
- Au moins une fois par semaine	37,3	27,3	21,3	34,1
- Moins d'une fois par semaine	14,5	10,4	4,1	8,2
- N'a pas écouté la radio	34,1	48,5	53,9	42,1
Fréquence d'exposition à la Télévision au cours des quatre dernières semaines				
- Tous les jours	7,8	5,9	6,0	5,4
- Au moins une fois par semaine	37,1	21,2	29,2	25,9
- Moins d'une fois par semaine	15,1	9,5	7,3	9,4
- N'a pas regardé la télévision	40,0	63,4	57,5	59,3
A entendu ou vu quelque chose sur le VIH ou le SIDA, au cours des six derniers mois	35,7	43,0	26,6	72,5
Sources :				
- Radio	67,6	50,2	32,9	89,5
- Télévision	15,6	29,6	27,1	66,7
- Posters	2,2	7,4	0,0	33,6
- Panneaux routiers/ affiches/dépliants	11,7	42,4	25,2	70,5
- Amis/parents	82,1	39,4	25,2	45,7
- Pairs éducateurs	1,1	4,4	15,5	30,3
- Dans les carrières de mines	0,0	0,0	0,0	0,0
- Eglise/mosquée	0,0	9,9	3,2	49,6
- Agent de santé	43,0	19,2	28,4	54,5
A vu ou entendu quelque chose à propos du VIH/SIDA dans la rue ou dans les centres d'accueil fréquentés	9,4	32,2	10,5	59,9

3.6. Les Pêcheurs

3.6.1. Caractéristiques sociodémographiques

Le **Tableau 3.6.1** présente la répartition des pêcheurs enquêtés par province selon l'âge, le niveau d'éducation, l'état matrimonial et l'absence du foyer pendant au moins un mois au cours des 12 derniers mois ayant précédé l'enquête.

Les pêcheurs ont été enquêtés dans trois provinces de la RDC à savoir le Haut-Katanga, l'Ituri et la Tshopo. La moitié des pêcheurs avaient au moins 31, 33 et 40 ans respectivement en Ituri, dans la Tshopo et dans le Haut-Katanga. La majorité des pêcheurs était âgée entre 30-49 ans au Haut-Katanga, 20-44 ans en Ituri et 15-49 ans dans la Tshopo.

S'agissant de leur niveau d'instruction, ils avaient dans la plupart de cas un niveau d'étude primaire ou secondaire.

Quant à leur état civil, dans le Haut-Katanga, neuf pêcheurs sur dix avaient déjà été mariés. Cette proportion était de près de sept sur dix et un sur deux respectivement dans la Tshopo et en Ituri. Au moment de l'enquête, la majorité des pêcheurs enquêtés dans le Haut-Katanga (80 %) et dans la Tshopo (55,8 %) était mariée et vivait avec leur épouse. Par contre en Ituri, près de la moitié des pêcheurs était non marié et vivait avec une partenaire sexuelle.

En outre, environ le tiers des camionneurs en Ituri, près du quart dans le Haut-Katanga et près d'un cinquième dans la Tshopo, ont déclaré avoir été absent de leur foyer pendant un mois ou plus au cours des 12 mois précédant l'enquête.

Tableau 3.6.1. Répartition (%) par province des pêcheurs selon certaines caractéristiques sociodémographiques.			
Caractéristiques	Haut-Katanga (n = 100)	Ituri (n = 85)	Tshopo (n = 95)
Age médian (ans)	40	31	33
Age regroupé			
15 – 19 ans	5,0	9,4	16,8
20 – 24 ans	8,0	16,5	14,7
25 – 29 ans	3,0	21,2	8,4
30 – 34 ans	15,0	8,2	13,7
35 – 39 ans	16,0	18,8	17,9
40 – 44 ans	15,0	10,6	8,4
45 – 49 ans	18,0	7,1	12,6
50 ans et +	20,0	8,2	7,4
Education			
Aucun	7,0	9,4	4,2
Primaire	40,0	43,5	32,6
Secondaire	53,0	47,1	61,1
Universitaire/Supérieur	0,0	0,0	2,1
Déjà été marié	90,0	50,6	69,5
Etat civil			
Marié, vit avec l'épouse	80,0	24,7	55,8
Marié, vit avec une autre partenaire sexuelle	5,0	22,4	6,3
Marié, ne vit pas avec l'épouse ni avec une autre partenaire sexuelle	5,0	2,4	5,3
Non marié, vit avec une partenaire sexuelle	6,0	44,7	13,7
Non marié, ne vit pas avec une partenaire sexuelle	4,0	5,9	18,9
Absent du foyer pendant un mois ou plus au cours des 12 derniers mois	23,0	35,3	17,9

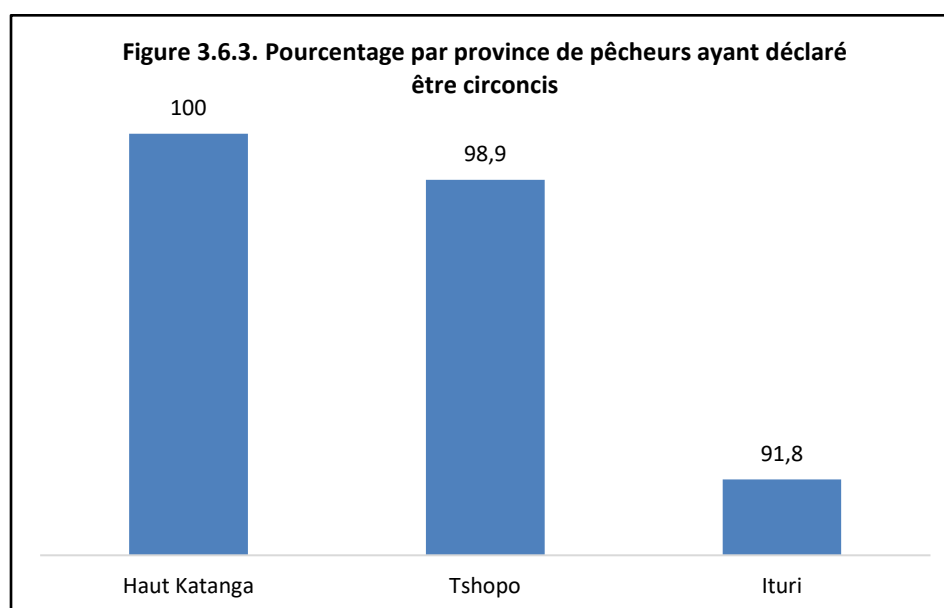
3.6.2. Consommation d'alcool et de drogue

Le **Tableau 3.6.2** présente la répartition des pêcheurs enquêtés par province selon leur consommation d'alcool et/ou de drogue au cours quatre dernières semaines ayant précédé l'enquête. Plus d'un pêcheur sur cinq consommait le cannabis en Ituri. Cette proportion était d'un peu plus d'un pêcheur sur dix au Haut-Katanga et de moins d'un pêcheur sur dix dans la Tshopo. Les résultats de l'étude ont également montré que la cocaïne n'était pas consommée par les pêcheurs des provinces enquêtées. En Ituri, un tiers de pêcheurs consommait l'alcool chaque jour, un pêcheur sur cinq dans la Tshopo et moins d'un sur dix à Haut-Katanga.

Tableau 3.6.2. Répartition (%) par province des pêcheurs selon la consommation d'alcool et/ou de drogue			
Caractéristiques	Haut-Katanga (n = 100)	Ituri (n = 85)	Tshopo (n = 95)
Consommation d'alcool au cours des 4 dernières semaines			
Chaque jour	7,0	31,8	20,0
Au moins une fois la semaine	32,0	28,2	21,1
Moins d'une fois par semaine	28,0	14,1	18,9
Jamais	33,0	25,9	40,0
Consommation de drogue au cours des 4 dernières semaines			
Cannabis	13,0	22,4	7,4
Cocaïne	0,0	1,2	0,0
Jamais	87,0	76,5	92,6

3.6.3. Circoncision

La **Figure 3.6.3** présente le pourcentage de pêcheurs enquêtés par province ayant déclaré avoir été circoncis. La quasi-totalité des pêcheurs enquêtés dans les provinces du Haut-Katanga et de la Tshopo ont déclaré être circoncis. Cette proportion était d'environ neuf sur dix en Ituri.



3.6.4. Activité sexuelle

Le **Tableau 3.6.4** présente la répartition des pêcheurs enquêtés par province selon leur activité sexuelle, c'est-à-dire leur âge au premier rapport sexuel et leurs types de partenaires sexuels. La moitié des pêcheurs avait eu leur premier rapport sexuel avant 15 ans en Ituri, 16 ans dans la Tshopo et 17 ans dans le Haut-Katanga. Dans toutes les provinces enquêtées, moins d'un pêcheur sur dix a déclaré avoir eu son premier rapport sexuel après l'âge de 20 ans.. En outre, plus de neuf pêcheurs sur dix ont rapporté avoir eu des rapports sexuels au cours des 12 derniers mois précédant l'enquête.

Les résultats de l'étude ont également montré que moins d'un tiers de pêcheurs dans toutes les provinces enquêtées ont rapporté avoir eu des rapports sexuels avec quelqu'un qu'ils ont rencontré au cours de l'une de leurs périodes d'absence de leur maison au cours des six derniers mois ayant précédé l'enquête. Ils ont eu pour la majorité ces rapports sexuels extraconjugales avec des professionnelles de sexe (81,3 %) et des concubines (68,8 %) en Ituri, des concubines (79,3 %) et des copines (69 %) dans le Haut-Katanga, enfin des professionnelles de sexe (58,3 %) et des inconnues (33,3 %) dans la Tshopo.

En outre, de tous les pêcheurs qui ont déclaré avoir eu des rapports sexuels au cours des 12 mois précédant l'enquête, environ deux sur cinq ont eu des rapports sexuels avec des professionnelles de sexe dans la Tshopo et l'Ituri. Cette proportion était de moins un cinquième dans le Haut-Katanga.

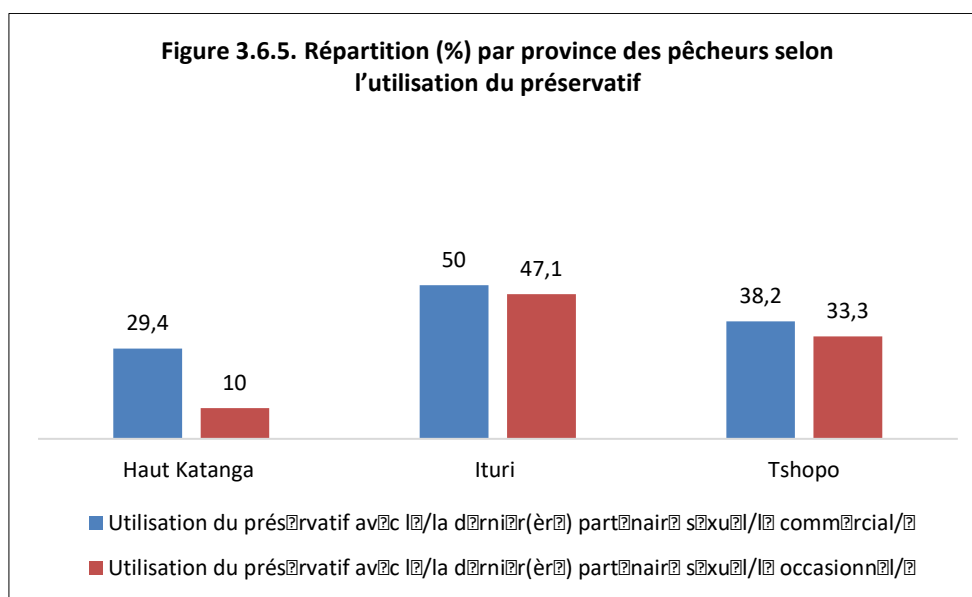
En plus, toujours au cours de cette période, aucun pêcheur n'avait de partenaires de sexe masculin dans les provinces de la Tshopo et du Haut-Katanga. Cette proportion était de moins d'un sur vingt (3,5 %) dans l'Ituri. Cependant, aucun d'eux n'avait eu des rapports sexuels avec un partenaire de sexe masculin au cours de cette période.

Tableau 3.6.4. Répartition (%) par province des pêcheurs selon l'activité sexuelle.			
Caractéristiques	Haut-Katanga (n = 100)	Ituri (n = 85)	Tshopo (n = 95)
A déjà eu des rapports sexuels	100,0	100,0	95,8
Age au premier rapport sexuel (1)			
Age médian (ans)	17	15	16
Moins de 15 ans	15,0	49,4	33,0
15 – 17 ans	45,0	37,6	26,4
18 – 20 ans	35,0	10,6	31,9
Plus de 20 ans	5,0	2,4	8,8
A eu des rapports sexuels au cours des 12 derniers mois (1)	96,0	94,1	92,6
A eu des rapports sexuels avec quelqu'un que vous avez rencontré au cours de l'une de vos périodes d'absence de votre maison, durant les six derniers mois	30,2	20,0	27,3
Type de partenaires sexuels lors des périodes d'absence de son ménage au cours des six derniers mois (2)			
Professionnelle de sexe	41,4	81,3	58,3
Copine	69,0	6,3	29,2
Concubine	79,3	68,8	20,8
Inconnue	20,7	50,0	33,3
A eu des rapports sexuels avec une PS au cours des 12 derniers mois (3)*	17,7	42,5	38,6
A des partenaires sexuels de sexe Masculin (3)	0,0	3,5	0,0
A eu des rapports sexuels avec les partenaires de sexe masculin au cours de 12 derniers mois (4)	0,0	0,0	0,0

(1): Ayant déjà eu le rapport sexuel ; (2): Le pourcentage est calculé en fonction de ceux qui ont rapporté les rapports sexuels au cours de six derniers mois ; (3): Ont répondu ceux ayant rapporté les rapports sexuels au cours de 12 derniers mois ; (*) : « pas de réponse » est non inclus dans le dénominateur ; (4): Ont répondu ceux ayant rapporté des rapports sexuels avec des partenaires masculins.

3.6.5. Utilisation du préservatif

La **Figure 3.6.5** présente la répartition des pêcheurs enquêtés par province selon leur utilisation du préservatif avec les partenaires commerciaux et occasionnels, quel que soit le sexe du partenaire. La moitié des pêcheurs en Ituri et près d'un tiers au Haut-Katanga et dans la Tshopo avaient rapporté avoir utilisé le préservatif lors de leur dernier rapport sexuel avec un partenaire sexuel commercial. En Ituri et dans la Tshopo, un tiers ou plus l'ont utilisé lors de leur dernier rapport sexuel avec un partenaire occasionnel. Par contre au Haut-Katanga, seul un pêcheur sur dix a eu à l'utiliser dans les mêmes circonstances.



3.6.6. Connaissance des moyens de protection et des modes de transmission du VIH

Le **Tableau 3.6.6** présente la répartition des pêcheurs enquêtés par province selon leur connaissance des moyens de protection contre le VIH/Sida et des modes de transmission du VIH/Sida.

Les résultats de l'étude ont montré que dans les trois provinces enquêtées, plus de sept pêcheurs sur dix connaissaient qu'on se protège du VIH en utilisant correctement un condom à chaque rapport sexuel ou en ayant un(e) seul(e) partenaire fidèle.

Concernant les idées fausses sur la transmission du VIH, dans les trois provinces enquêtées, plus de sept pêcheurs sur dix ont affirmé que le VIH ne se transmet pas par la sorcellerie, et plus de trois quart de pêcheurs savaient qu'une personne apparemment en bonne santé pouvait être porteuse du VIH. En outre, au moins trois pêcheurs sur cinq en Ituri et dans la Tshopo et près de deux sur cinq dans le Haut-Katanga, ont déclaré que le VIH pouvait être transmis par les piqûres des moustiques. Enfin, environ un pêcheur sur cinq dans la Tshopo et le Haut-Katanga ont affirmé que le VIH pouvait être transmis en partageant un repas avec une personne infectée.

Considérant la connaissance approfondie du VIH, moins d'un pêcheur sur cinq en possédait dans les provinces de la Tshopo et du Haut-Katanga. Cette proportion était d'environ deux sur cinq en Ituri.

Tableau 3.6.6. Répartition (%) par province des pêcheurs selon la connaissance des moyens de protection contre le VIH et des modes de transmission du VIH.

Caractéristiques	Haut-Katanga (n = 100)	Ituri (n = 85)	Tshopo (n = 95)
Ceux qui pensent que : (1)			
On se protège du VIH en utilisant correctement un condom à chaque rapport sexuel	79,6	85,5	72,1
On se protège du VIH en ayant un(e) seul(e) partenaire fidèle	93,9	78,3	84,9
Le VIH ne peut pas être transmis pas la sorcellerie	71,4	86,7	62,8
Le VIH ne peut pas être transmis par les piqûres de moustiques	41,8	71,1	60,5
Une personne apparemment en bonne santé peut être porteuse du VIH	78,6	91,6	83,7
Le VIH peut être transmis en partageant un repas avec une personne infectée par le VIH	23,0	35,3	17,9
Connaissance approfondie***	14,0	43,5	16,8

(1): Ceux qui ont entendu parler du VIH ou d'une maladie appelée SIDA

***: Sont considérés comme ayant une connaissance « approfondie » du Sida, les répondants qui savent que l'utilisation régulière du condom au cours des rapports sexuels et la limitation des rapports sexuels à un seul partenaire fidèle et non infecté permettent de réduire les risques de contracter le virus du Sida, celles qui savent qu'une personne en bonne santé peut néanmoins avoir contracté le virus du Sida et celles qui rejettent les deux idées locales erronées les plus courantes concernant la transmission ou la prévention du virus du Sida par les piqûres de moustiques ou la sorcellerie.

3.6.7. Infections Sexuellement Transmissibles

Le **Tableau 3.6.7** présente la répartition des pêcheurs enquêtés par province selon les antécédents d'infections sexuellement transmissibles (IST) c'est-à-dire les symptômes rapportés et l'accès aux services (conseil et traitement).

L'étude a montré qu'environ un pêcheur sur dix dans la Tshopo et le Haut-Katanga et près de deux sur cinq en Ituri avaient rapporté avoir présenté au moins un des deux signes d'IST au cours des 12 mois précédant l'enquête. En outre, environ neuf pêcheurs sur dix en Ituri et au Haut-Katanga ont recherché un conseil ou un traitement la dernière fois qu'ils avaient présenté un signes d'IST au cours des 12 derniers mois précédant l'enquête. Cette proportion était d'un peu plus de la moitié dans la Tshopo.

Concernant le recours au conseil ou traitement en cas d'IST, l'étude a montré que tous les pêcheurs de la Tshopo ont recherché conseil auprès du personnel de santé dans une formation sanitaire. Cette pratique a été rapportée par près de six sur dix pêcheurs dans le Haut-Katanga et près du tiers dans l'Ituri. Le recours au tradipraticien a été aussi une pratique plus fréquente dans le Haut-Katanga comparativement aux autres provinces, avec près de six pêcheurs sur dix qui l'ont cité. Quant au recours au conseil ou à l'achat des médicaments dans une pharmacie, il a été pratiqué par au moins la moitié des pêcheurs, excepté dans la Tshopo où cette proportion était de deux-cinquièmes. S'agissant de la recherche de conseils auprès d'amis ou de parents en cas d'IST, il a été rapporté par un peu plus de quatre sur dix pêcheurs enquêtés dans le Haut-Katanga et chez moins d'un sur dix en Ituri ; aucun pêcheur n'y a recouru dans la Tshopo. Les résultats de l'étude ont également montré qu'aucun pêcheur n'a recherché conseil ou acheté des médicaments auprès d'un boutiquier ou d'un vendeur de médicaments sur la rue, sauf dans la province du Haut-Katanga où moins d'un pêcheur sur dix y a recouru.

Enfin, lors du dernier épisode d'IST survenu au cours des 12 derniers mois précédant l'enquête, environ un cinquième des pêcheurs en Ituri et dans le Haut-Katanga, et environ deux sur cinq dans la Tshopo, ont pris des médicaments.

Tableau 3.6.7. Répartition (%) par province des pêcheurs selon les antécédents d'IST.			
Caractéristiques	Haut-Katanga (n = 100)	Ituri (n = 85)	Tshopo (n = 95)
Présence d'au moins un des deux signes d'IST au cours des 12 derniers mois (1)	13,0	37,6	9,5
A recherché un conseil la dernière fois qu'un signe d'IST était présent au cours des 12 derniers mois	92,3	90,6	55,6
Sources de conseils recherchés pour des symptômes d'IST :			
Conseil auprès du personnel de santé dans une clinique ou un hôpital	58,3	34,5	100
Conseil ou traitement auprès d'un tradipraticien	58,3	0,0	20,0
Conseil ou achat de médicaments dans une pharmacie	50,0	65,5	40,0
Conseil auprès d'amis ou de parents	41,7	6,9	0,0
Conseil ou achat de médicaments auprès d'un boutiquier ou vendeur de médicaments dans la rue	8,3	0,0	0,0
A pris des médicaments contre les IST au dernier épisode d'IST ayant eu lieu dans les 12 derniers mois	23,1	21,9	44,4

(1) : A répondu positivement à au moins une des deux questions suivantes : « Avez-vous eu un liquide anormal qui est sorti de votre sexe au cours des 12 derniers mois ? » ou « Avez-vous eu des plaies sur le sexe au cours des 12 derniers mois ? ».

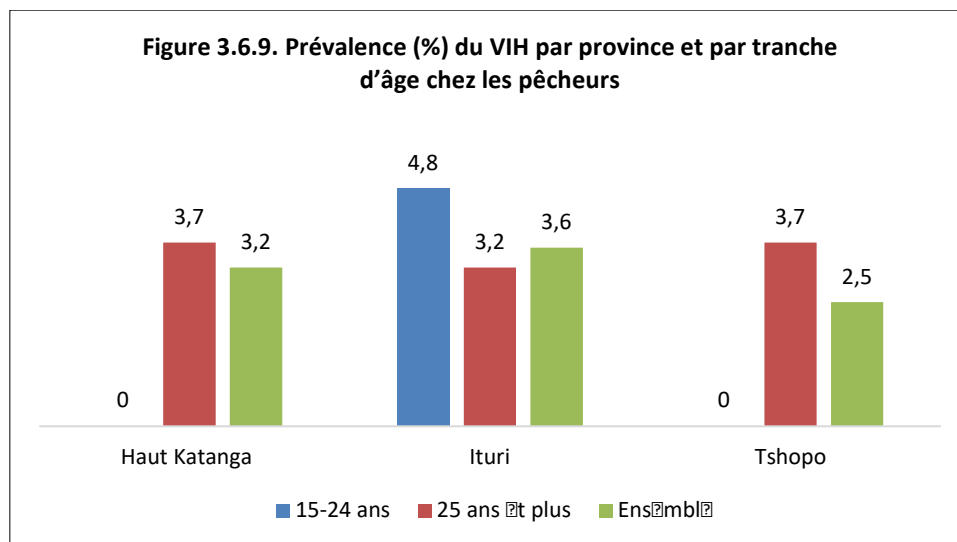
3.6.8. Dépistage volontaire du VIH

Le **Tableau 3.6.8** présente la répartition des pêcheurs enquêtés par province selon leur expérience antérieure de dépistage volontaire du VIH. Un tiers de pêcheurs en Ituri et environ un quart au Haut-Katanga et dans la Tshopo ont affirmé avoir déjà réalisé un test de dépistage du VIH. Ceux qui ne l'ont pas réalisé ont évoqué le fait de ne pas se sentir à risque d'attraper le VIH pour près de la moitié des pêcheurs au Haut-Katanga et dans la Tshopo et le manque de temps pour aller se faire dépister pour un tiers des pêcheurs en Ituri.

Tableau 3.6.8. Répartition (%) par province des pêcheurs selon l'expérience antérieure de dépistage du VIH.			
Caractéristiques	Haut-Katanga (n = 100)	Ituri (n = 85)	Tshopo (n = 95)
A déjà été testé pour le VIH	22,0	32,9	27,4
Principale raison de n'avoir jamais fait le test du VIH			
Je sens que je ne suis pas à risque d'attraper le VIH	42,3	19,3	42,0
J'ai peur d'apprendre que je suis HIV+	2,6	17,5	14,5
Manque d'argent pour payer le test	2,6	0,0	4,3
Manque de temps pour aller me faire tester	25,6	31,6	13,0
Peur d'être stigmatisé par le personnel de santé	0,0	1,8	4,3
Je ne connais pas l'endroit où aller	21,8	22,8	18,8
Autre raison	5,1	7,0	2,9

3.6.9. Prévalence du VIH, traitement et suppression de la charge virale sous TARV

La **Figure 3.6.9** présente la prévalence du VIH chez les pêcheurs par province et par tranche d'âge dans chaque province. La prévalence du VIH chez les pêcheurs des provinces enquêtées a varié de 2,5 % dans la Tshopo à 3,6 % en Ituri. Dans l'ensemble, cette prévalence était supérieure à la prévalence de la population générale du pays. Les pêcheurs ont présenté plus ou moins la même distribution de la prévalence par tranche d'âge que les autres populations cibles. En effet, de manière générale, la tranche d'âge de 15-24 ans était celle qui présentait la prévalence la plus faible, sauf en Ituri où elle était la plus élevée (4,8 %).



L'exploration de la charge virale (**Tableau 3.6.9a**) a montré que celle-ci était supprimée auprès d'un tiers de pêcheurs de l'Ituri et auprès de la moitié des pêcheurs de la Tshopo qui ont été testés positifs au cours de cette enquête. Cependant, au Haut-Katanga, aucun des trois pêcheurs testés positifs n'avait une charge virale supprimée.

Tableau 3.6.9a. Prévalence du VIH et Suppression de la charge virale chez les pêcheurs, par province

Provinces	Prévalence VIH			Suppression virale		
	N	n	%	N*	n	%
Haut-Katanga	94	3	3,2	3	0	0,0
Ituri	84	3	3,6	3	1	33,3
Tshopo	79	2	2,5	2	1	50,0

* : Parmi les pêcheurs testés positifs et chez qui la charge virale a été réalisée

Concernant l'objectif 90-90-90, l'étude a montré que les pêcheurs testés positifs au cours de l'enquête (**Tableau 3.6.9b**) ne connaissaient pas leur statut séropositif au VIH avant l'enquête, sauf en Ituri où un pêcheur sur trois avait affirmé le connaître avant l'enquête. Ce dernier était sous traitement et avait une charge virale supprimée.

Tableau 3.6.9b. Objectif 90-90-90 (sur déclaration) chez les pêcheurs par province

Provinces	N	Connaissent leur statut VIH+ (1)		Connaissent leur statut VIH+ et sont sous ARV		Connaissent leur statut VIH+, sont sous ARV et ont supprimé la charge virale	
		n	%	n	%	n	%
Haut-Katanga	3	0	0,0	0	0,0	0	0,0
Ituri	3	1	33,3	1	100,0	1	100,0
Tshopo	2	0	0,0	0	0,0	0	0,0

(1) : Parmi les pêcheurs testés positifs, ceux qui connaissent leur statut VIH positif

En supposant que tous les pêcheurs qui avaient une charge virale supprimée avaient connaissance de leur statut séropositif au VIH et étaient sous traitement (**Tableau 3.6.9c**), l'étude a montré que dans le Haut-Katanga aucun pêcheur n'avait connaissance de son statut séropositif au VIH. Par contre en Ituri et dans la Tshopo, respectivement le tiers et la moitié en avait connaissance. Par ailleurs, tous les pêcheurs qui connaissaient leur statut séropositif au VIH étaient sous traitement ARV et tous avaient une charge virale supprimée.

Tableau 3.6.9c. Objectif 90-90-90 (Ajusté)* chez les pêcheurs par province

Provinces	N	Connaissent leur statut VIH+ (1)		Connaissent leur statut VIH+ et sont sous ARV		Connaissent leur statut VIH+, sont sous ARV et ont supprimé la charge virale	
		n	%	n	%	n	%
Haut-Katanga	3	0	0,0	0	0,0	0	0,0
Ituri	3	1	33,3	1	100,0	1	100,0
Tshopo	2	1	50,0	1	100,0	1	100,0

* : L'hypothèse émise : Tout sujet avec suppression virale est sous traitement et par conséquent connaissait son statut sérologique VIH +
(1) : Parmi les sujets testés positifs, ceux qui connaissent leur statut VIH positif

3.6.10. Attitudes sur le genre

Le **Tableau 3.6.10** présente la répartition des pêcheurs enquêtés par province selon leurs attitudes sur le genre. Les attitudes de pêcheurs en rapport au genre semblent non favorables. Excepté dans le Haut Katanga (58 %), plus de sept sur dix pêcheurs ont pensé qu'une femme ne pouvait pas refuser d'avoir des rapports sexuels avec son mari même si elle savait qu'il était infecté par une IST. De même, dans le Haut-Katanga et en Ituri environ deux pêcheurs sur cinq ont pensé qu'une femme ne pouvait pas exiger l'utilisation du préservatif avec son mari si elle savait qu'il était infecté par une IST ; cette proportion était d'un peu plus de trois quarts dans la Tshopo. Par ailleurs, plus de la moitié de pêcheurs ont pensé qu'une femme ne pouvait pas refuser d'avoir des rapports sexuels avec son mari lorsqu'elle était fatiguée ou n'était pas d'humeur, sauf en Ituri où cette fréquence était de moins de deux cinquièmes.

3.6.10. Répartition (%) par province des pêcheurs selon leurs attitudes sur le genre.			
Types d'attitudes	Haut-Katanga (n = 100)	Ituri (n = 85)	Tshopo (n = 95)
Ceux qui pensent que :			
Une femme ne peut pas refuser d'avoir des rapports sexuels avec son mari si elle sait qu'il est infecté par une IST	58,0	75,3	72,6
Une femme ne peut pas exiger l'utilisation du préservatif avec son mari si elle sait qu'il est infecté par une IST	59,0	62,4	76,8
Une femme ne peut pas refuser d'avoir des rapports sexuels avec son mari lorsqu'elle est fatiguée ou pas d'humeur	56,0	35,3	69,5
Les hommes ont plus besoin de sexe que les femmes			
- Fortement en accord	62,0	36,5	34,7
- Partiellement d'accord	22,0	44,7	40,0
- En désaccord	14,0	18,8	24,2
- Pas de réponse	2,0	0,0	1,1
Une femme qui s'habille avec des vêtements indécents est à blâmer si elle se fait violer			
- Fortement en accord	38,0	5,9	44,2
- Partiellement d'accord	44,0	24,7	29,5
- En désaccord	17,0	64,7	26,3
- Pas de réponse	1,0	4,7	0,0
Un mari est en droit de battre sa femme si elle est infidèle	34,0	40,0	65,3
Un mari est en droit de battre sa femme si elle brule la nourriture	3,0	1,2	10,5
Un mari est en droit de battre sa femme si elle sort sans lui dire	32,0	2,4	49,5
Un mari est en droit de battre sa femme si elle lui refuse des rapports sexuels	14,0	4,7	31,6

Les résultats de l'étude ont également montré qu'un peu plus de trois sur cinq pêcheurs du Haut-Katanga étaient fortement d'accord que les hommes avaient plus de besoin de sexe que les femmes ; cette proportion était d'un peu plus d'un tiers dans la Tshopo et dans l'Ituri. En outre, dans le Haut-Katanga et dans la Tshopo, environ deux pêcheurs sur cinq ont pensé qu'une femme qui s'habillait avec des vêtements indécents était à blâmer si elle se faisait violer. Cette fréquence était la plus basse dans l'Ituri (5,9 %).

Quant aux violences domestiques faites à la femme, l'étude a montré que près de deux tiers de pêcheurs dans la Tshopo, et au plus deux sur cinq en Ituri et dans le Haut-Katanga, ont pensé qu'un homme était en droit de battre sa femme si elle était infidèle. De même, près de la moitié et du tiers des pêcheurs dans la Tshopo ont pensé que le mari était en droit de battre sa femme respectivement si elle sortait sans lui dire et si elle lui refusait des rapports sexuels. Cependant, excepté dans la Tshopo (10,5 %), moins d'un vingtième de pêcheurs ont pensé qu'un mari était en droit de battre sa femme si elle brûlait la nourriture.

3.6.11. Histoire de violences

Le **Tableau 3.6.11** présente la répartition des pêcheurs enquêtés par province selon leur histoire de violences. Dans les provinces visitées, un peu plus de trois pêcheurs sur cinq ont rapporté avoir déjà giflé ou lancé quelque chose pour faire mal à une partenaire féminine, excepté dans l'Ituri (47,1 %). L'étude a montré qu'au plus la moitié de pêcheurs avaient déjà eu à bousculer une partenaire féminine. Par ailleurs, dans le Haut-Katanga et dans la Tshopo, près de trois pêcheurs sur dix avaient déjà frappé une partenaire féminine avec le poing ou avec un objet pour lui faire mal, alors que moins d'un pêcheur sur dix avait affirmé avoir déjà lancé, trainé, battu, étranglé ou brûlé une partenaire féminine.

Concernant le recours à la violence physique pour avoir des rapports sexuels, moins d'un pêcheur sur cinq avait déclaré avoir déjà été forcé physiquement à avoir des rapports sexuels contre son gré ; sauf dans l'Ituri où cette fréquence était d'un peu plus d'un cinquième. Cependant, l'étude a montré qu'environ un pêcheur sur quatre au Haut-Katanga et en Ituri, et un sur cinq dans la Tshopo avait déjà physiquement forcé une partenaire régulière à avoir des rapports sexuels contre sa volonté.

Tableau 3.6.11. Répartition (%) par province des pêcheurs selon leur histoire de violences.			
Types de violences	Haut-Katanga (n = 100)	Ituri (n = 85)	Tshopo (n = 95)
Ceux qui ont déjà :			
Giflé ou lancé quelque chose pour faire mal à une partenaire féminine	61,0	47,1	61,1
Bousculé une partenaire féminine	51,0	35,3	43,2
Frappé une partenaire féminine avec le poing ou avec un objet pour lui faire mal	30,0	12,9	26,3
Lancé, trainé, battu, étranglé ou brûlé une partenaire féminine	7,0	0,0	8,4
Eté forcé physiquement à avoir des rapports sexuels contre leur gré	8,0	23,6	12,6
Physiquement forcé une partenaire régulière à avoir des rapports sexuels contre sa volonté	26,0	25,9	20,0

3.6.12. Exposition aux médias et à la prévention du VIH

Le **Tableau 3.6.12** présente la répartition des pêcheurs enquêtés par province selon leur fréquence d'écoute de la radio, leur fréquence d'exposition à la télévision et leur exposition aux messages de prévention du VIH/Sida et IST. L'exploration de l'exposition aux médias a montré que moins d'un pêcheur sur cinq avait écouté la radio tous les jours. Trois pêcheurs sur cinq dans l'Ituri et la Tshopo, et environ deux sur cinq dans le Haut-Katanga n'avaient pas écouté la radio dans les dernières quatre semaines précédant l'enquête. La même tendance, avec un peu plus d'ampleur a été noté concernant l'exposition à la télévision. En effet, dans toutes les provinces enquêtées, moins d'un pêcheur sur dix avait déclaré avoir suivi la télévision tous les jours. Par ailleurs, près de quatre pêcheurs sur cinq dans le Haut-Katanga et en Ituri, et environ la moitié dans la Tshopo avaient déclaré n'avoir pas regardé la télévision dans les dernières quatre semaines précédant l'enquête.

Il ressort cette étude que moins de la moitié de pêcheurs enquêtés ont déclaré avoir entendu ou vu quelque chose sur le VIH/Sida dans les six derniers mois ayant précédé l'enquête. Les sources d'information les plus fréquemment mentionnées étaient les amis/parents dans le Haut-Katanga (82,1 %) et la radio en Ituri (84,2 %) et dans la Tshopo (73,3 %).

Seuls trois pêcheurs sur dix en Ituri, et moins de deux sur dix dans les provinces du Haut-Katanga et de la Tshopo, ont déclaré avoir vu ou entendu quelque chose à propos du VIH/Sida dans la rue ou dans les centres d'accueil.

Tableau 3.6.12. Répartition (%) par province des pêcheurs selon leur exposition aux médias et à la prévention du VIH/SIDA.			
Types d'exposition	Haut-Katanga (n = 100)	Ituri (n = 85)	Tshopo (n = 95)
Fréquence d'écoute de la radio au cours des quatre dernières semaines			
- Tous les jours	20,0	17,6	8,4
- Au moins une fois par semaine	27,0	17,6	15,8
- Moins d'une fois par semaine	9,0	4,7	15,8
- N'a pas écouté la radio	44,0	60,0	60,0
Fréquence d'exposition à la Télévision au cours des quatre dernières semaines			
- Tous les jours	4,0	2,4	8,4
- Au moins une fois par semaine	10,0	18,8	13,7
- Moins d'une fois par semaine	8,0	1,2	23,2
- N'a pas regardé la télévision	78,0	77,6	54,7
A entendu ou vu quelque chose sur le VIH ou le SIDA, au cours des six derniers mois			
Sources :			
- Radio	61,5	84,2	73,3
- Télévision	5,1	7,9	36,7
- Posters	0,0	0,0	3,3
- Panneaux routiers/ affiches/dépliants	2,6	13,2	10,0
- Amis/parents	82,1	21,1	13,3
- Pairs éducateurs	0,0	10,5	3,3
- Dans les carrières de mines	0,0	0,0	0,0
- Eglise/mosquée	7,7	13,2	0,0
- Agent de santé	41,0	28,9	10,0
A vu ou entendu quelque chose à propos du VIH/SIDA dans la rue ou dans les centres d'accueil fréquentés			
	18,0	30,6	16,8

3.7. Tendances de la prévalence du VIH auprès des professionnelles de sexe, des miniers et des camionneurs

Les PS, les miniers et les camionneurs ont été enquêtés aux deuxième et troisième rounds des enquêtes BBS. Dans les provinces où la collecte des données avait eu lieu au cours de ces deux rounds, une comparaison de la prévalence du VIH a été faite. Le **Tableau 3.7.1** présente les tendances de la prévalence du VIH entre le round de 2011-12 et celui de 2018-19 chez les PS, les miniers et les camionneurs.

Concernant les PS, sous réserve du fait que le plan d'échantillonnage n'est pas le même entre les deux rounds, on note que seule la ville de Kinshasa et celle de Lubumbashi montrent une tendance à la baisse. Pour les autres sites, la prévalence du VIH auprès des PS est restée soit stationnaire soit a augmenté. Plusieurs facteurs peuvent expliquer ce résultat notamment l'amélioration de l'espérance de vie des PVVIH du fait de l'amélioration de l'accès au traitement antirétroviral.

S'agissant des miniers, aucun site ne montre une tendance à la baisse. Au contraire, il est noté une augmentation de la prévalence du VIH auprès des miniers enquêtés à Goma, Kindu et Mbuji-Mayi.

Quant aux camionneurs, la prévalence du VIH est restée stationnaire entre les deux rounds d'enquête.

Tableau 3.7.1. Tendances de la prévalence du VIH auprès des professionnelles de sexe, des miniers et des camionneurs, entre 2011-12 et 2018-19.

Villes	Professionnelles de Sexe		Miniers		Camionneurs	
	2011-12 Prévalence % (IC 95)	2018-19 Prévalence % (IC 95)	2011-12 Prévalence % (IC 95)	2018-19 Prévalence % (IC 95)	2011-12 Prévalence % (IC 95)	2018-19 Prévalence % (IC 95)
Bukavu	3,2 (1,8 – 4,7)	7,5 (6,4 – 8,6)**	0,7 (0 – 2,2)	1,5 (0,4 – 2,6)*	Na	Na
Goma	8,8 (6,9 – 10,9)	11,8 (9,1 – 14,6)**	1,0 (0 – 2,5)	2,5 (1,1 – 3,9)**	0,9 (0,3 – 1,7)	1,1 (0,15 – 2,01)*
Kikwit	4,4 (2,6 – 6,5)	4,4 (3,3 – 5,6)*	Na	Na	Na	Na
Kindu	4,4 (2,2 – 7,0)	5,7 (3,7 – 7,7)*	0,5	4,0 (2,2 – 5,8)**	Na	Na
Kinshasa	9,8 (7,2 – 12,7)	5,3 (3,5 – 7,1)‡	Na	Na	0,7 (0,4 – 1,5)	0,4 (0 – 0,9)*
Kisangani	4,1 (2,4 – 6,0)	9,5 (6,6 – 12,4)**	1,6 (0 – 4,0)	1,7 (0,5 – 2,9)*	Na	Na
Lubumbashi	10,7 (8,3 – 13,4)	4,6 (3,3 – 6,0)‡	3,1 (1,0 – 5,7)	2,9 (1,3 – 4,5)*	2,0 (1,0 – 3,1)	2,1 (0,8 – 3,4)*
Matadi	2,4 (1,2 – 3,8)	3,9 (3,1 – 4,7)**	Na	Na	Na	Na
Mbuji-Mayi	14,2 (11,6 – 16,9)	11,8 (9,1 – 14,6)*	2,3 (0,5 – 4,6)	5,1 (3,1 – 7,1)**	Na	Na

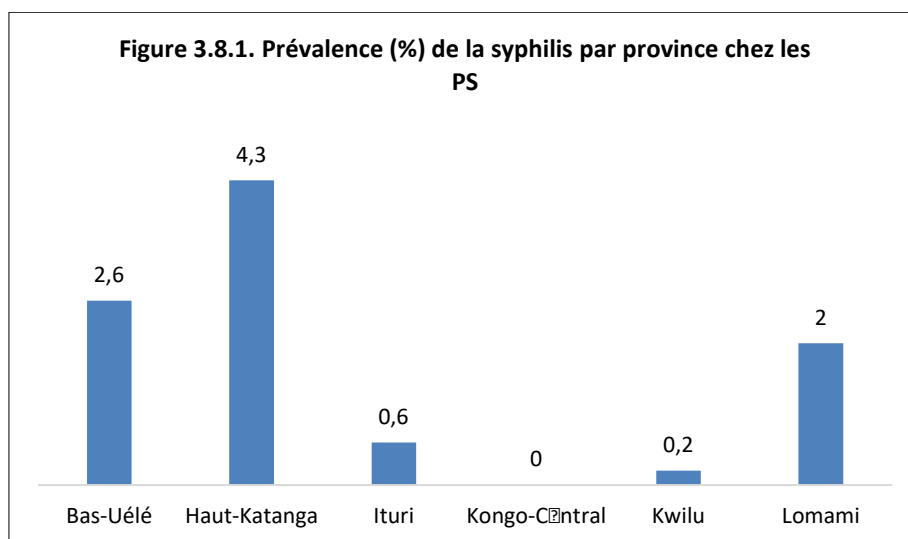
* : Stagnation, ** : Augmentation, ‡ : Baisse

Na : non applicable (cibles non enquêtées dans ces villes durant ces deux rounds)

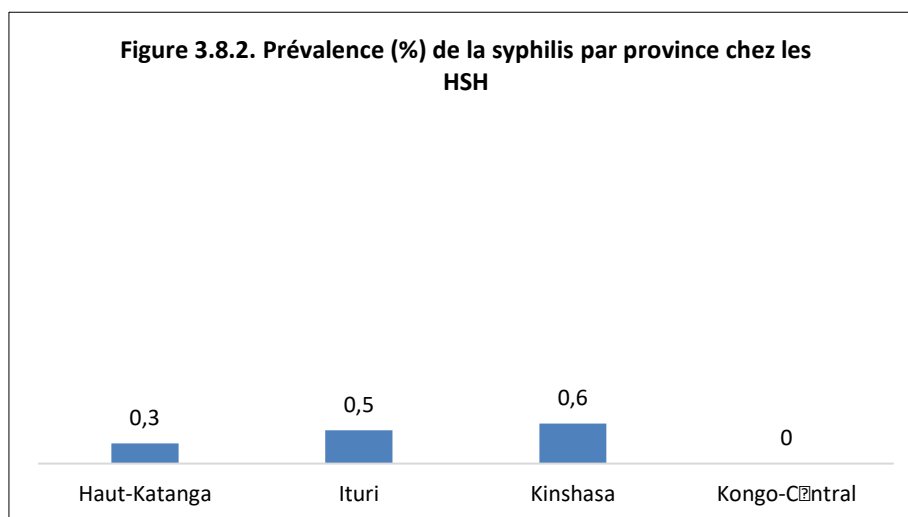
3.8. Prévalence de la syphilis

Le test de la syphilis n'a pas pu être réalisé dans tous les sites. Là où il a été réalisé, les résultats se sont révélés variables d'un site à l'autre et d'une cible à l'autre.

Chez les PS (**Figure 3.8.1**), la prévalence de la syphilis la plus élevée a été notée dans le Haut-Katanga (4,3 %) et la plus basse dans le Kongo-Central où elle était quasi nulle. A Kinshasa, cette prévalence était de 3,6 % (IC 95 % : 2,1-5,1) alors qu'elle était de 25% en 2012.

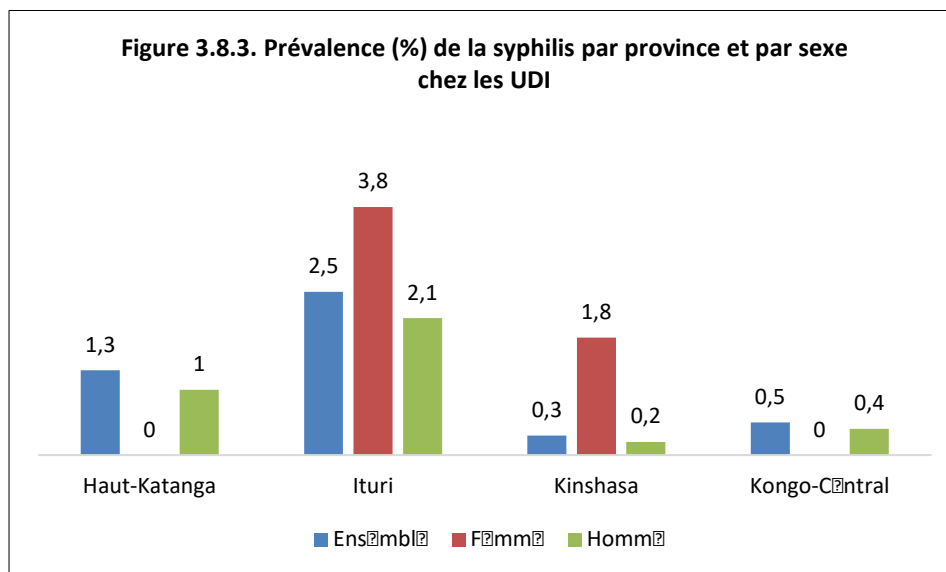


S'agissant des HSH (**Figure 3.8.2**), la syphilis a été détectée chez moins d'un pourcent d'entre eux, quelle que soit la province.

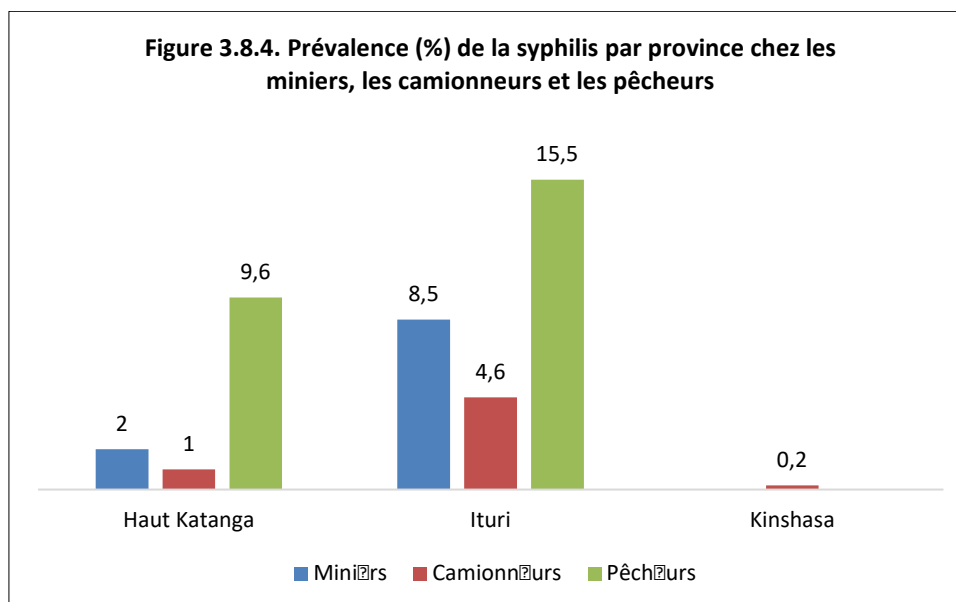


Quant à la prévalence de la syphilis auprès des UDI (**Figure 3.8.3**), elle était différente selon la province et le sexe. Dans l'ensemble, la prévalence de la syphilis a varié de 0,3 % à 2,5 %. C'est en Ituri que les prévalences les plus élevées ont été rapportées, indépendamment du sexe. Cependant, considérant le sexe, la prévalence de la syphilis était plus élevée chez les

femmes UDI comparativement aux hommes UDI. Elle était de 3,8 % contre 2,1 % et de 1,8 % contre 0,2 % respectivement en Ituri et à Kinshasa.



Explorant la prévalence de la syphilis chez les trois autres groupes cibles (**Figures 3.8.4**), il ressort que, quelle que soit la province, cette prévalence était plus élevée chez les pêcheurs, suivis des mineurs et enfin des camionneurs. Il sied de noter que c'est dans les provinces de l'Ituri et du Haut-Katanga que le test de syphilis a été réalisé auprès toutes ces trois cibles. A Kinshasa, seuls les camionneurs ont été enquêtés. Globalement, ces résultats indiquent que ces sous-populations, mêmes si elles présentent encore des prévalences de VIH relativement basses, ont des pratiques sexuelles qui les exposent à un risque élevé de contracter l'infection par le VIH.



3.9. Estimation de la taille des populations clés (PS, HSH et UDI)

3.9.1. Méthodologie

Nous avons appliqué la méthode d'échantillonnage successif en utilisant la question sur la taille du réseau incluse dans l'enquête RDS (*Combien de (définition opérationnelle de la cible PS/HSH/UDI) que vous connaissez par leur nom et qui vous connaissent par votre nom, avez-vous vus dans les 14 derniers jours ?*). Cette méthode nécessite des hypothèses a priori qui sont utilisées pour produire des estimations et des distributions a posteriori de la taille de la population. Nous avons calculé des estimations avec des distributions bêta et flat. La distribution bêta utilise le pourcentage de l'échantillon tandis que la distribution flat utilise la taille de l'échantillon comme base de distribution. Les a priori utilisés pour l'analyse bayésienne ont été obtenus à partir d'ENDA Key Size Estimation (KPSE)¹³. Le RDS-A a été utilisé pour générer ces estimations.

3.9.2. Résultats

A Kinshasa, la taille moyenne des HSH a été estimée à 7.741 (5.981-8.536) et celle des UDI à 5.667 (4.673-6.126). Les PS n'étant pas enquêtées par RDS, leur taille n'a pas pu être estimée. S'agissant de la ville de Matadi, la taille moyenne des HSH a été estimée à 2.268 (698-4.588), celle des UDI à 1.748 (549-4.242) et celle des PS à 2.007 (595-4.338).

Concernant la ville de Lubumbashi, la taille moyenne des HSH a été estimée à 3.296 (2.617-3.610), celle des UDI à 1.976 (865-2.641) et celle des PS à 5.432 (4.194-6.012).

Quant à la ville de Bunia, la taille moyenne des HSH a été estimée à 4.386 (3.452-4.836), celle des UDI à 2.276 (670-5.189) et celle des PS à 2.258 (650-4.716).

Tableau 3.8.1. Estimation de la taille des populations clés par cible et par province.				
Cible	Province (Chef-lieu)	A priori	A postérieur	IC 95% a postérieur
HSH	Haut-Katanga (Lubumbashi)	3312	3296	(2617 - 3610)
	Ituri (Bunia)	4420	4386	(3452 - 4836)
	Kinshasa	7837	7741	(5981 - 8536)
	Kongo-Central (Matadi)	2551	2268	(698 - 4588)
UDI	Haut-Katanga (Lubumbashi)	2001	1970	(865 - 2641)
	Ituri (Bunia)	1001	2276	(670 - 5189)
	Kinshasa	5617	5667	(4673 - 6126)
	Kongo-Central (Matadi)	1000	1748	(549 - 4242)
PS	Bas-Uélé (Buta)	1001	2018	(661 - 4935)
	Haut-Katanga (Lubumbashi)	5496	5432	(4194 - 6012)
	Haut-Uélé (Isiro)	2000	2893	(927 - 5123)
	Ituri (Bunia)	2001	2258	(650 - 4716)
	Kasai-Oriental (Mbuji-Mayi)	4442	4381	(3402 - 4843)
	Kongo-Central (Matadi)	2001	2007	(595 - 4338)
	Kwilu (Kikwit)	2000	2439	(702 - 4710)
	Lomami (Mwene-Ditu)	2001	1726	(617 - 4032)
	Lualaba (Kolwezi)	3970	3871	(2911 - 4340)
	Maniema (Kindu)	2001	2786	(776 - 5264)
	Nord-Kivu (Goma)	2501	3421	(1176 - 5239)
	Sud-Kivu (Bukavu)	2001	2602	(722 - 5174)
	Tshopo (Kisangani)	2100	2705	(805 - 5162)

¹³ Ministère de la Santé de la RDC (PNLS) et Enda Santé. Enquête sur la cartographie programmatique et estimation de taille des populations clés exposées aux risques du VIH/Sida et des IST dans 12 provinces de la RDC. Rapport final, octobre 2018.

CONCLUSION

Le présent round de collecte des données indique que certains changements de comportement sont en train d'intervenir dans certains sous-groupes des populations à risque et dans certaines provinces, dont particulièrement celui des PS tel que l'indique les données de la ville de Kinshasa où 95 % des PS avaient utilisé le préservatif avec leur dernier client et où moins d'un pourcent des camionneurs ont une sérologie VIH+. Cependant, de manière générale, le niveau des connaissances, notamment la connaissance approfondie et les comportements à risque restent encore une préoccupation majeure. En effet, la proportion des personnes enquêtées ayant une connaissance approfondie du VIH/Sida est de manière générale très faible dans les différents sous-groupes enquêtés et varie selon les régions. La proportion des personnes qui rapportent des contacts sexuels à risque (rapports sexuels avec les PS, rapports sexuels avec les inconnues) reste encore élevée. Plus préoccupant encore est l'utilisation du préservatif lors de ce genre des rapports qui n'est pas universelle et qui se traduit par une prévalence élevée des symptômes évocateurs d'IST.

L'accès aux services notamment le dépistage du VIH est faible vu que de manière générale seule une personne sur trois a déjà fait un test de dépistage du VIH. Cela peut s'expliquer par le fait qu'il existe encore une proportion notable des populations clés qui s'estiment ne pas être à risque d'attraper l'infection par le VIH ou qui ne savent pas toujours où ils peuvent aller pour se faire tester pour le VIH.

La prévalence du VIH est élevée dans différents groupes cibles enquêtés pour lesquelles les prévalences dépassent nettement celle documentée dans la population générale. Il apparaît néanmoins que les adolescents ont des prévalences moins élevées par rapport aux personnes plus âgées.

Les prévalences du VIH sont présentées par province. Le choix des provinces ayant été raisonné ne permet pas de prime à bord d'estimer les prévalences nationales pour chacune des cibles enquêtées. Cependant, les tailles des échantillons enquêtes étant substantielles, la majorité des sites où se trouvent les populations clés étant inclus dans l'étude, on peut raisonnablement postuler que la fusion des échantillons de toutes les provinces donne une estimation des prévalence pour l'ensemble du pays. Ainsi, la prévalence du VIH pour les PS au niveau national est estimée à 7,7 % (IC à 95 % : 6,7-8,7), celle des HSH à 7,1 % (IC à 95 % : 5,5-8,8) et celle des UDI à 3,9 % (IC à 95 % : 2,0-5,8).

Peu de personnes ayant déjà fait le test de VIH, la proportion de ceux qui connaissent leur statut sérologique, qui sont sous traitement et dont la charge virale est supprimée ne représente pas la réalité des choses vu le nombre peu élevée des personnes qui en réalité ont déjà fait le test et en connaissent le résultat.

Ces données indiquent les actions devant être menées en terme de sensibilisation, de promotion et d'offre de services conviviaux, non discriminant, non stigmatisant et complets auxquelles il faudra penser, les régions qu'il faudra particulièrement cibler pour l'atteinte des objectifs fixés dans le plan stratégique.

ESTIMATION DES INDICATEURS CLES AGREGES AU NIVEAU NATIONAL POUR LES CIBLES RDS

Annexe **A**

Indicateurs clés	PS*			HSH			UDI		
	n	%	IC à 95 %	n	%	IC à 95 %	n	%	IC à 95 %
Pourcentage de personnes ayant déclaré avoir été exposé à un message sur la prévention du VIH	6066	37,4	32,9 – 42,1	2125	52,6	43,3 – 61,7	1701	47,6	45,4 – 59,4
Pourcentage de personnes ayant déclaré avoir eu un rapport sexuel avec un partenaire non régulier	6066	96,3	94,1 – 97,7	2125	83,9	79,2 – 87,7	1701	66,6	58,9 – 73,5
Pourcentage de personnes ayant déclaré avoir utilisé un préservatif lors du dernier rapport sexuel avec un partenaire non régulier au cours des 12 derniers mois	5977	73,7	64,8 – 81,0	1866	52,4	44,3 – 60,3	1187	43,8	38,7 – 49,0
Séroprévalence VIH	6001	7,7	6,8 – 8,9	2092	7,1	4,8 – 10,4	1662	3,9	2,6 – 5,7
Séroprévalence Syphilis	2769**	2,2	1,5 – 3,2	2092	0,6	0,3 – 1,3	1662	0,5	0,2 – 1,2
Pourcentage de personnes VIH testées VIH+ lors de l'enquête***	430	43,9	37,4 – 50,5	112	67,7	55,9 – 77,5	38	56,5	31,3 – 78,7
Pourcentage de personnes testées VIH+ lors de l'enquête et qui sont sous traitement ARV***	199	98,9	96,5 – 99,6	74	99,8	98,9 – 99,9	23	86,3	38,9 – 98,4
Pourcentage de personnes sous traitement ARV avec une charge virale supprimée	197	96,5	91,5 – 98,6	72	98,4	88,9 – 99,7	22	98,8	89,1 – 99,9
Pourcentage de personnes ayant déjà été testées pour le VIH et ayant retiré le résultat	3202	97,0	95,9 – 97,8	1156	98,6	98,2 – 98,9	613	93,8	88,4 – 96,8
Pourcentage de personnes ayant utilisé une seringue neuve lors de la dernière injection de la drogue au cours des six derniers mois							1701	50,6	48,2 – 53,0

*: N'inclut pas les PS de Kinshasa enquêtées selon la procédure TLS

** : Uniquement pour six provinces où le test de syphilis a été réalisé (Bas-Uélé, Haut-Katanga, Ituri, Kongo-Central, Kwilu et Lomami)

*** : Les personnes connaissaient déjà leur statut VIH+ avant de se faire tester VIH+ durant l'enquête.

1. RECRUTEMENT DES PARTICIPANTS

Le recrutement a débuté avec quatre à cinq graines auxquelles ont été ajoutées une à trois autres graines au fil du recrutement afin de toucher des groupes non représentés dans l'échantillon initial. Ces graines ont permis le recrutement de tous les participants pour parvenir à un total de personnes éligibles qui ont toutes donné leur consentement écrit pour participer à l'étude dans chaque province. Chaque participant a reçu un maximum de trois coupons et en recrutait de un à trois maximum, parfois aucun. Sur la base du rendement de recrutement lié au recruteur via son ID, un arbre de recrutement a été généré. Le nombre maximal de vagues atteintes pour une chaîne de recrutement était de 18 chez les HSH, 17 chez les PS et 16 chez les UDI. Certaines graines ont été non productives, c'est-à-dire qu'elles n'ont recruté aucun participant. Les figures ci-dessous représentent les chaînes de recrutement initiées à partir des différentes graines pour chaque cible et par province.

Les tableaux ci-dessous indiquent le nombre de vagues et de participants pour chaque graine dans la province et par cible.

Tableau A1.1. Résumé du recrutement des HSH

Provinces (Chef-lieu)	Graines	Nombre de vagues par chaîne	Nombre de recrues sur cette chaîne	Nombre médian de vague	Nombre moyen de vague
Ituri (Bunia)	BUNA01000	13	296	8	8
	BUNA02000	13	160		
	BUNA03000	1	3		
	BUNA04000	0	1		
Kinshasa	KINA01000	7	76	5	5
	KINA02000	10	60		
	KINA03000	10	138		
	KINA04000	5	17		
	KINA05000	6	84		
	KINC01000	8	103		
	KINC02000	5	51		
	KINC03000	4	21		
	KINC04000	6	60		
	KINC05000	8	142		
	KINC05082*		7		
	KINC07000	9	101		
Haut-Katanga (Lubumbashi)	KATA01000	2	6	10	10
	KATA02000	2	7		
	KATA03000	0	1		
	KATA04000	1	3		
	LUBA01000	18	241		
	LUBA02000	10	68		
	LUBA03000	1	3		
	LUBA04000	4	12		
	LUBA05000	2	7		
	LUBA06000	0	1		
	LUBA07000	2	6		
	LUBA08000	0	1		

Kongo-Central (Matadi)	MATA01000	9	84	5	6
	MATA02000	13	116		
	MATA03000	9	88		
	MATA04000	7	39		
	MATA05000	8	123		

* : n'est pas une graine: le formulaire de son recruteur n'a pas été soumis




Figure A1.1.1. Chaîne de recrutement des MSM à Kinshasa

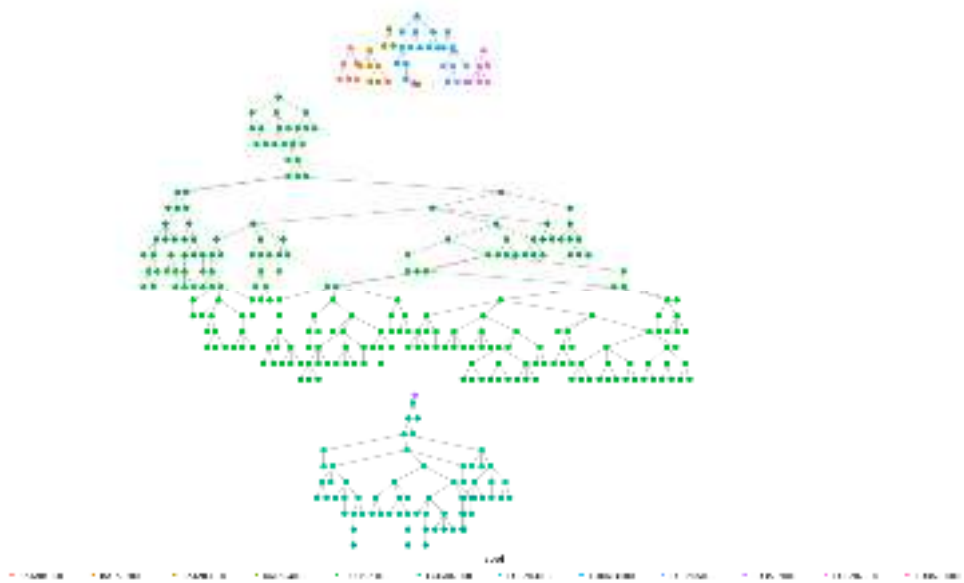


Figure A1.1.2. Chaîne de recrutement des MSM à Lubumbashi

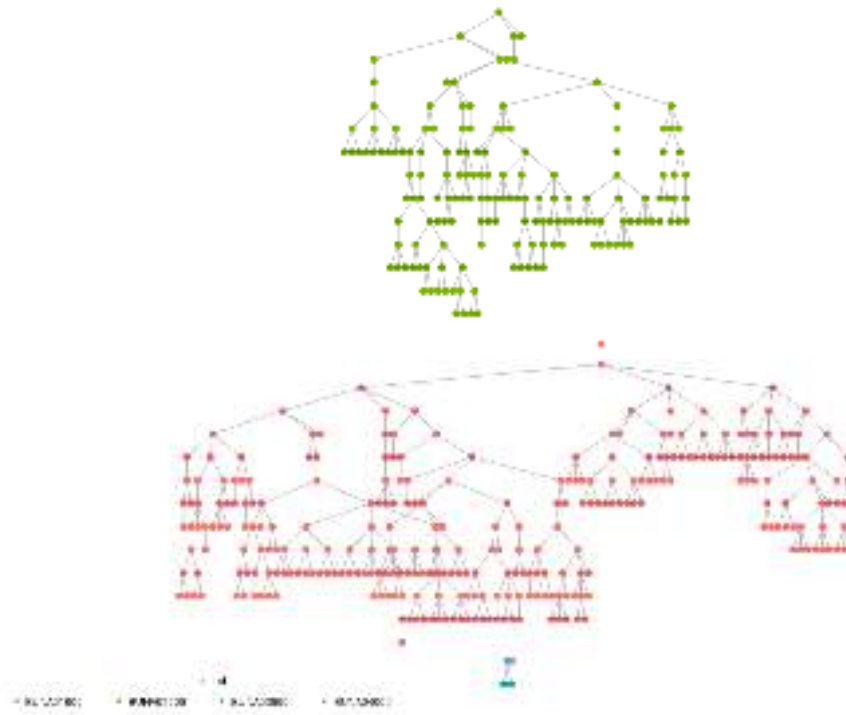


Figure A1.1.3. Chaîne de recrutement des MSM à Bunia

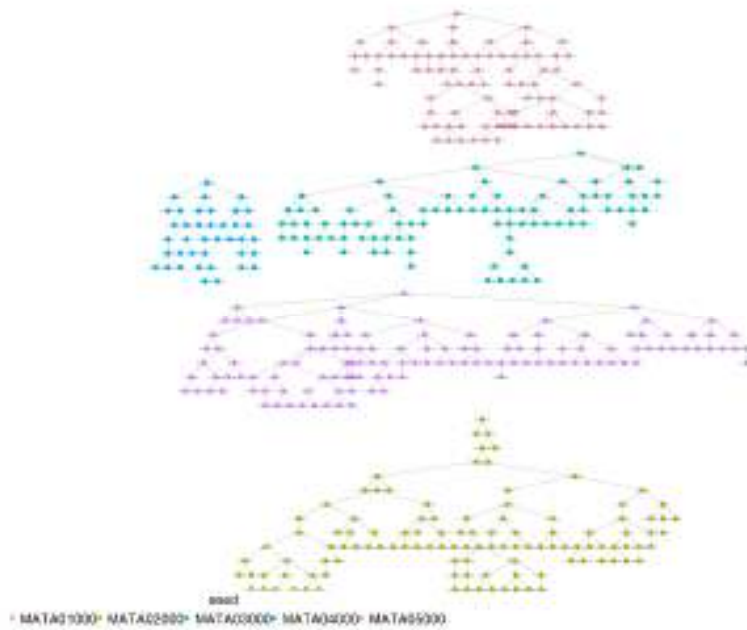


Figure A1.1.4. Chaîne de recrutement des MSM à Matadi

Tableau A1.2. Résumé du recrutement des UDI

Provinces (Chef-lieu)	Graines	Nombre de vagues par chaîne	Nombre de recrus sur cette chaîne	Nombre médian de vague	Nombre moyen de vague
Ituri (Bunia)	BUNB02000	12	167	6	6
	BUNB03000	10	52		
	BUNB04000	9	99		
	BUNB06000	12	101		
	BUNB07000	6	25		
Kinshasa	KINB01000	6	64	5	5
	KINB02000	8	94		
	KINB03000	7	98		
	KINB04000	6	90		
	KINB05000	4	23		
	KIND01000	5	27		
	KIND02000	9	140		
	KIND03000	6	24		
	KIND04000	3	5		
	KIND05000	6	36		
Haut-Katanga (Lubumbashi)	KATB01000	2	8	5	6
	KATB02000	1	3		
	KATB03000	0	1		
	KATB04000	0	1		
	LUBB01000	4	18		
	LUBB02000	2	3		
	LUBB03000	8	25		
	LUBB04000	1	2		
	LUBB05004	1	3		
	LUBB06000	15	148		
	LUBB07000	3	6		
	LUBB08000	7	33		
	Kongo-Central (Matadi)	MBTB01000	16		
MBTB02000		3	4		
MBTB03000		10	38		
MBTB04000		2	13		
MBTB05000		6	21		
MBTB06000		10	58		
MBTB07000		12	120		

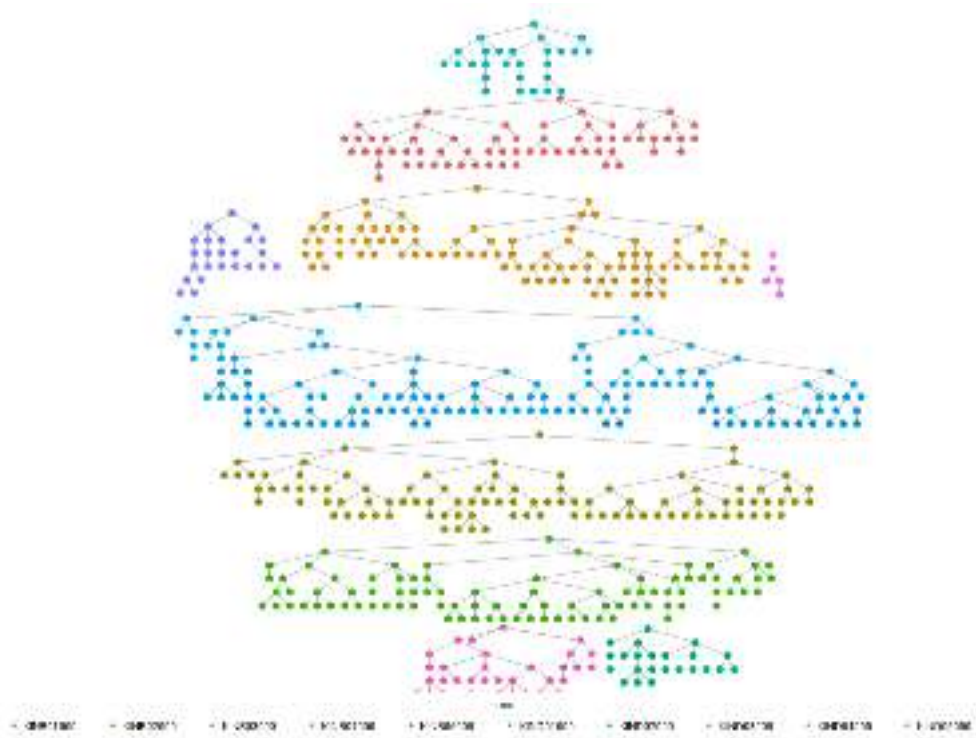


Figure A1.2.1. Chaîne de recrutement des UDI à Kinshasa

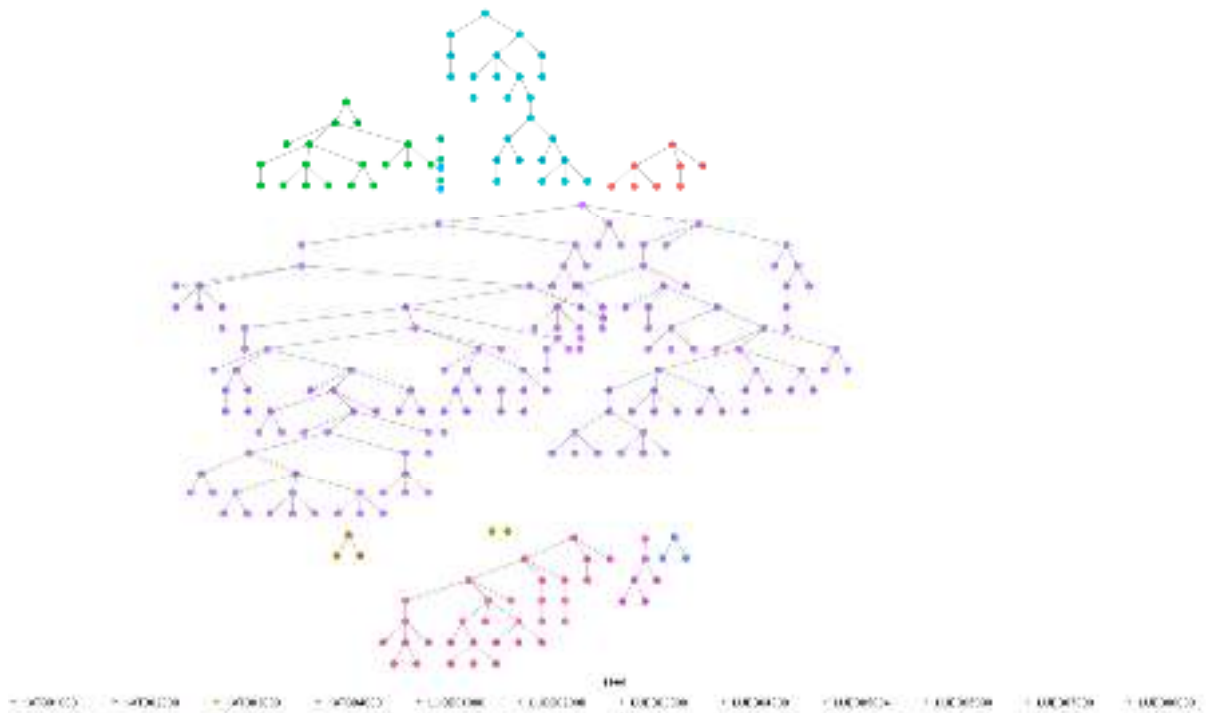


Figure A1.2.2. Chaîne de recrutement des UDI à Lubumbashi

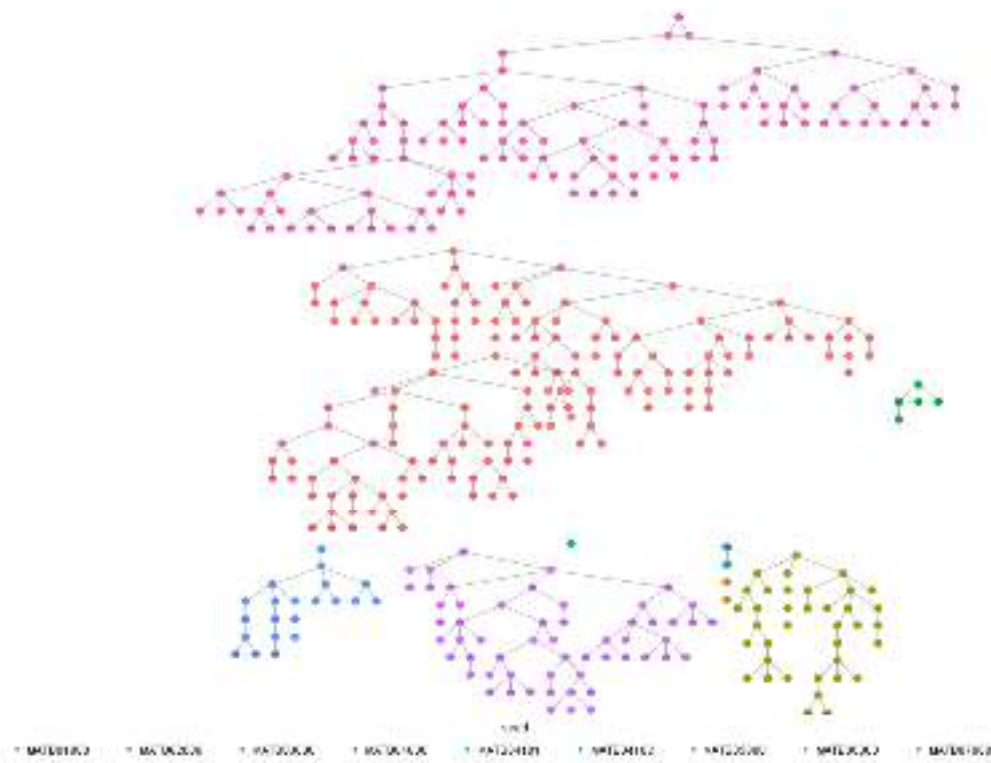


Figure A1.2.3. Chaine de recrutement des UDI à Matadi

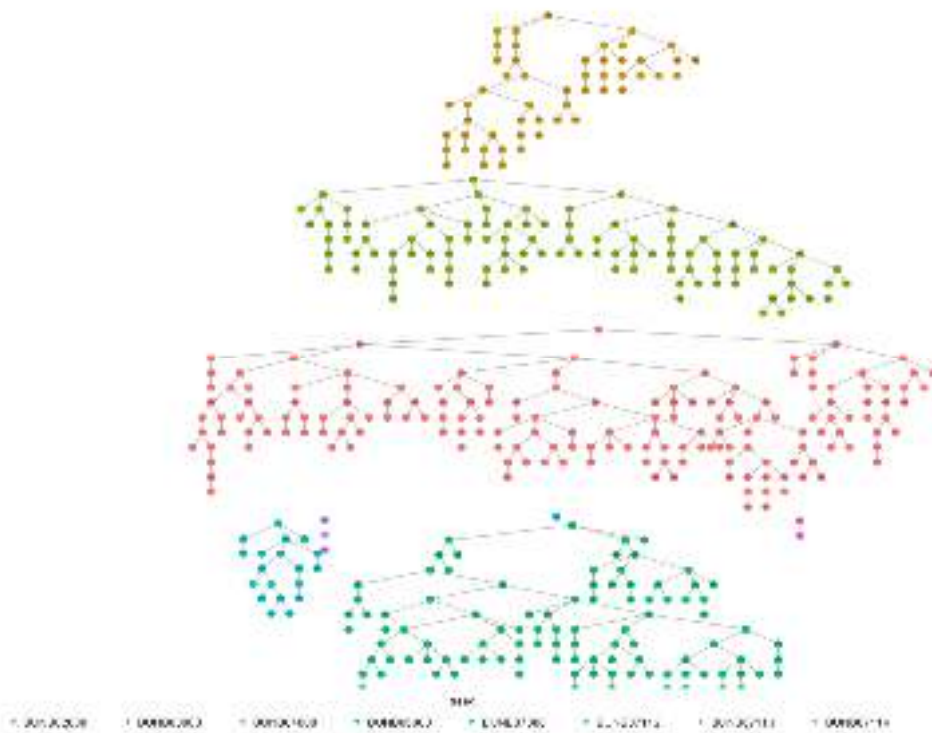


Figure A1.2.4. Chaine de recrutement des UDI à Bunia

Tableau A1.3. Résumé du recrutement des PS en provinces (excepté Kinshasa)

Provinces (Chef-lieu)	Graines	Nombre de vagues par chaîne	Nombre de recrues sur cette chaîne	Nombre médian de vague	Nombre moyen de vague
Bas-Uélé (Buta)	BUTE01000	12	22	5,6	6
	BUTE02000	9	62		
	BUTE03000	8	129		
	BUTE04000	9	64		
	BUTE05000	8	118		
	BUTE07000	9	56		
Haut- Katanga (Lubumbashi)	KATE01000	2	10	4,2	4
	KATE02000	0	1		
	KATE03000	0	1		
	KATE04000	3	19		
	KATE05000	2	10		
	LUBE01000	8	280		
	LUBE02000	3	15		
	LUBE03000	1	4		
	LUBE04000	6	214		
	LUBE05000	1	4		
	LUBE07000	2	6		
	LUBE08000	1	10		
Haut-Uélé (Isiro)	ISIE01000	10	97	6,4	7
	ISIE02000	9	42		
	ISIE03000	12	283		
	ISIE04000	11	41		
Ituri (Bunia)	BUNE01000	1	4	10,2	11
	BUNE02000	0	1		
	BUNE03000	5	10		
	BUNE04000	18	424		
	BUNE05000	9	33		
Kasaï-Oriental (Mbuji-Mayi)	MBUE01000	5	73	4,8	5
	MBUE02000	8	135		
	MBUE03000	9	60		
	MBUE04000	8	59		
	MBUE05000	8	145		
Kongo-Central (Matadi)	MATE01000	4	15	5,5	5
	MATE02000	4	8		
	MATE03000	6	61		
	MATE04000	10	39		
	MATE05000	11	97		
	MATE06000	8	32		
	MATE07000	9	158		
Kwilu (Kikwit)	KIKE01000		63	5,3	5
	KIKE02000		3		
	KIKE03000	9	120		
	KIKE04000	9	136		
	KIKE05000	8	125		
Lomami (Mwene-Ditu)	MWEE01000	9	134	4,9	5
	MWEE02000	7	150		
	MWEE03000	5	13		
	MWEE04000	8	133		
	MWEE05000	4	13		
Lualaba (Kolwezi)	KOLE01000	8	55	6,6	6
	KOLE02000	17	225		

	KOLE03000	0	1		
	KOLE04001	4	11		
	KOLE04002	1	4		
	KOLE04003	7	44		
	KOLE05000	8	58		
	KOLE06000	6	15		
Maniema (Kindu)	KINE01000	5	70	4,7	5
	KINE02000	8	74		
	KINE03000	7	64		
	KINE04000	8	106		
	KINE05000	6	165		
Nord-Kivu (Goma)	GOME01000	9	135	5,5	5
	GOME02000	12	135		
	GOME03000	5	74		
	GOME04000	9	53		
	GOME05000	6	83		
Sud-Kivu (Bukavu)	BUKE01000	6	99	5,1	5
	BUKE02000	6	79		
	BUKE03000	11	170		
	BUKE04000	10	129		
Tshopo (Kisangani)	KISE01000	6	23	5,3	6
	KISE02000	10	95		
	KISE03000	9	95		
	KISE04000	10	101		
	KISE05000	8	164		

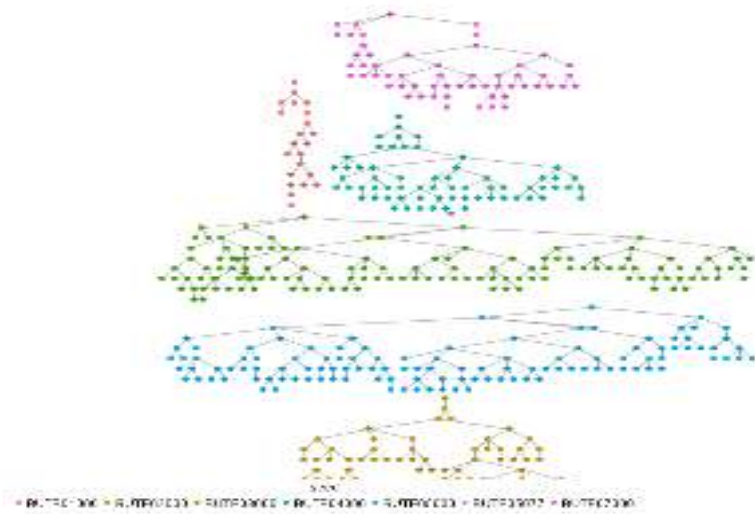


Figure A1.3.1. Chaine de recrutement des PS à Buta

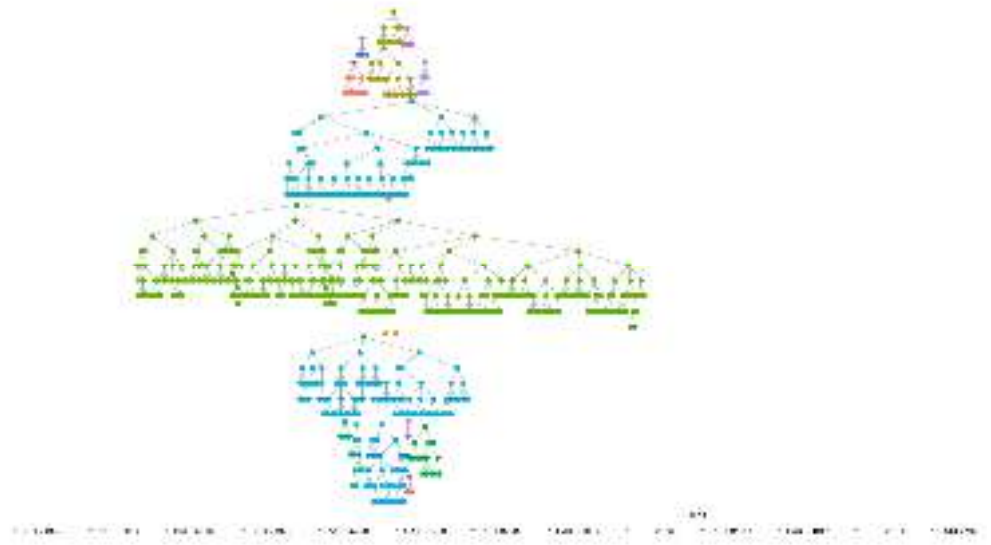


Figure A1.3.2. Chaîne de recrutement des PS à Lubumbashi

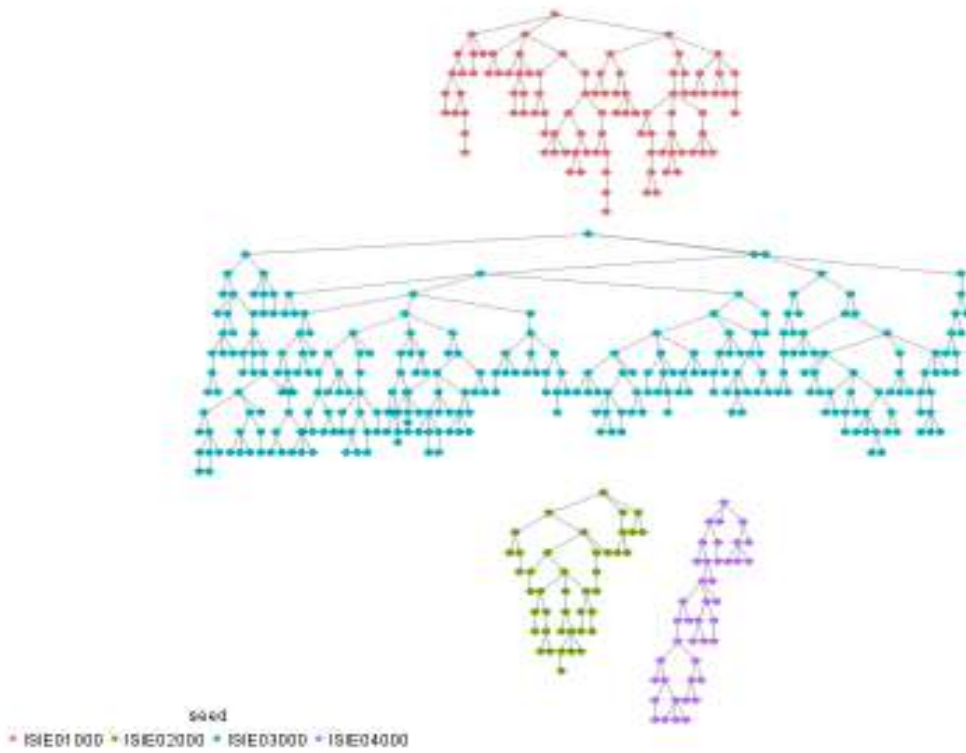


Figure A1.3.3. Chaîne de recrutement des PS à Isiro

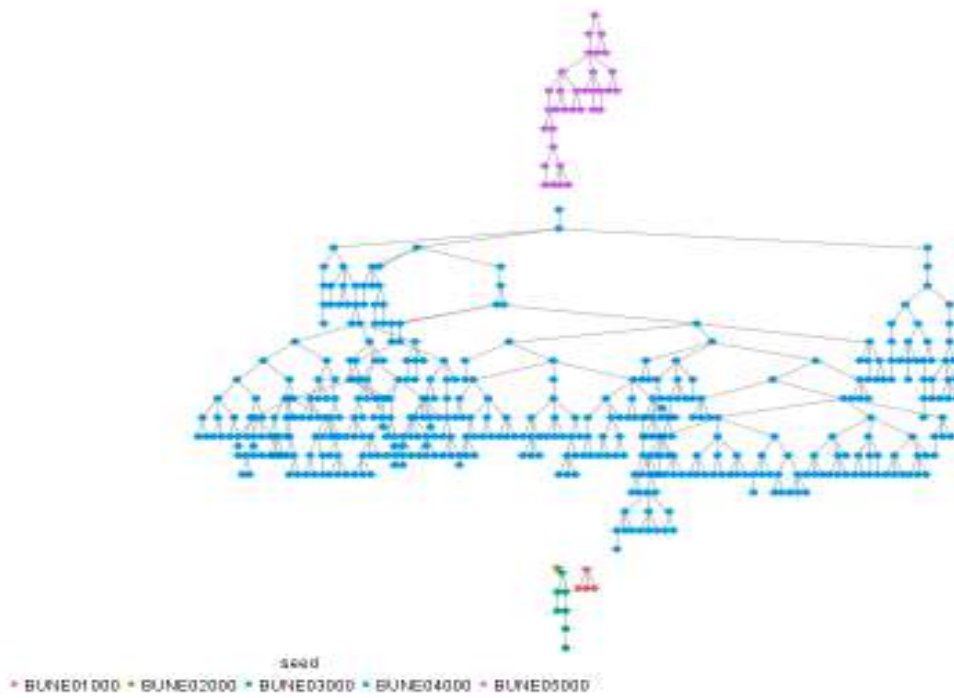


Figure A1.3.4. Chaîne de recrutement des PS à Bunia

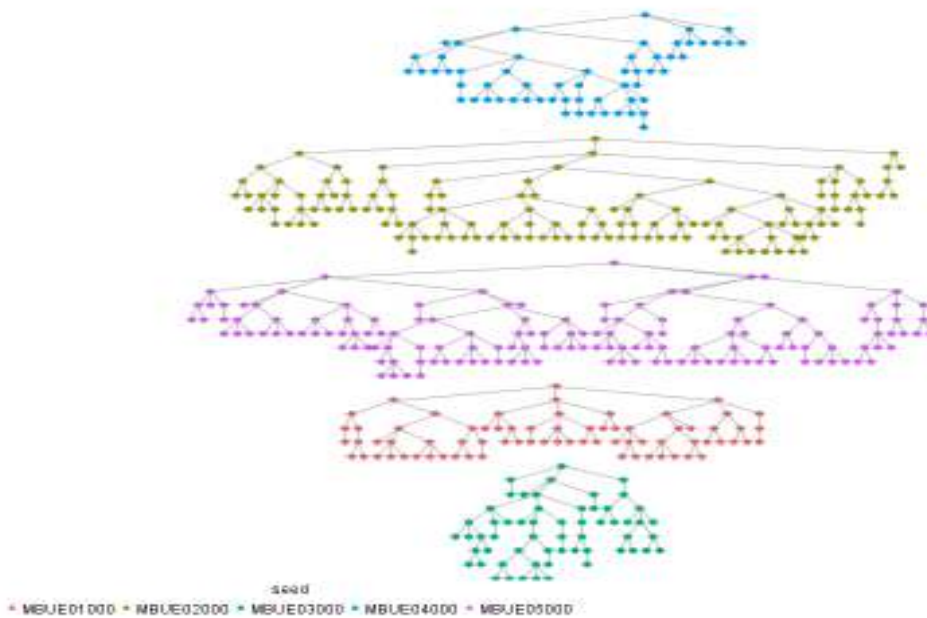


Figure A1.3.5. Chaîne de recrutement des PS à Mbuji-Mayi

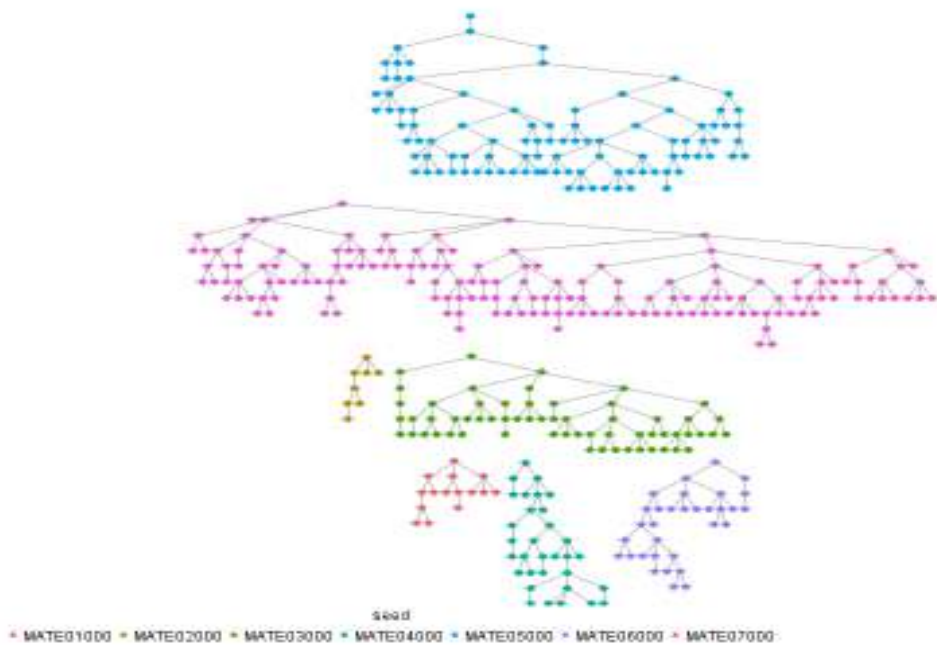


Figure A1.3.6. Chaine de recrutement des PS à Matadi

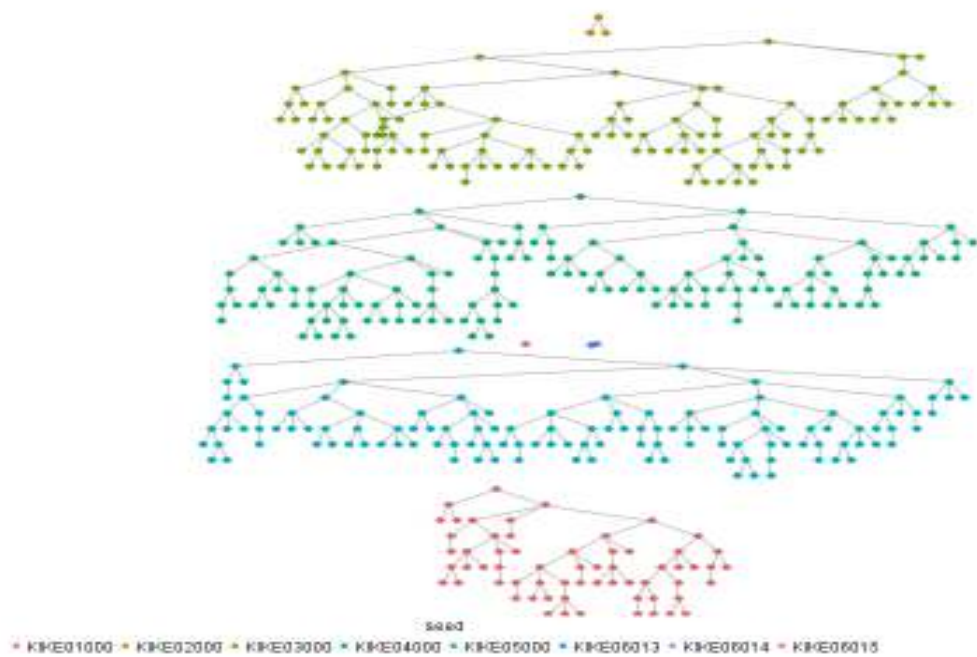


Figure A1.3.7. Chaine de recrutement des PS à Kikwit

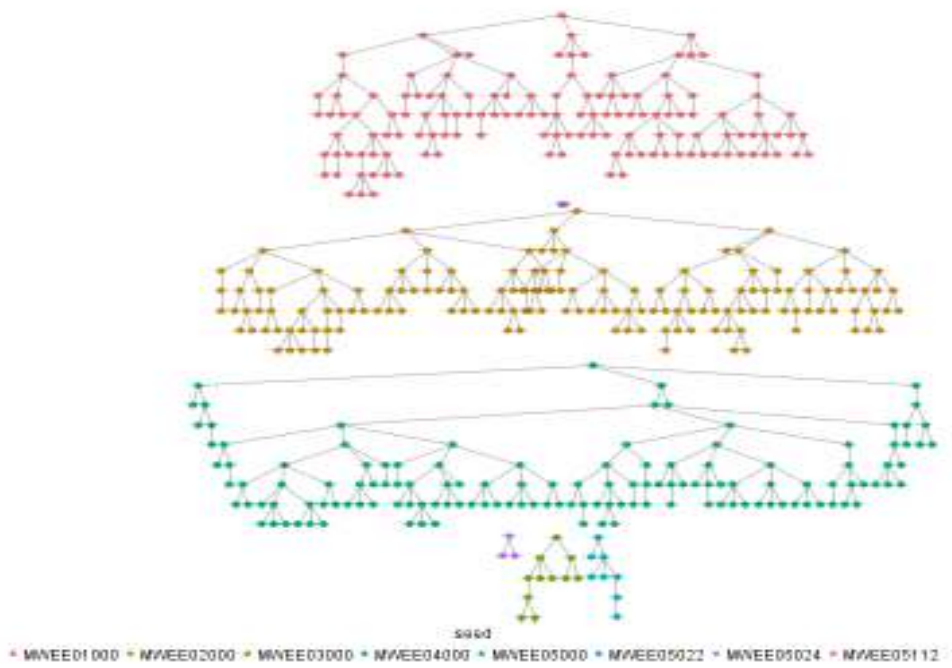


Figure A1.3.8. Chaîne de recrutement des PS à Mwene-Ditu

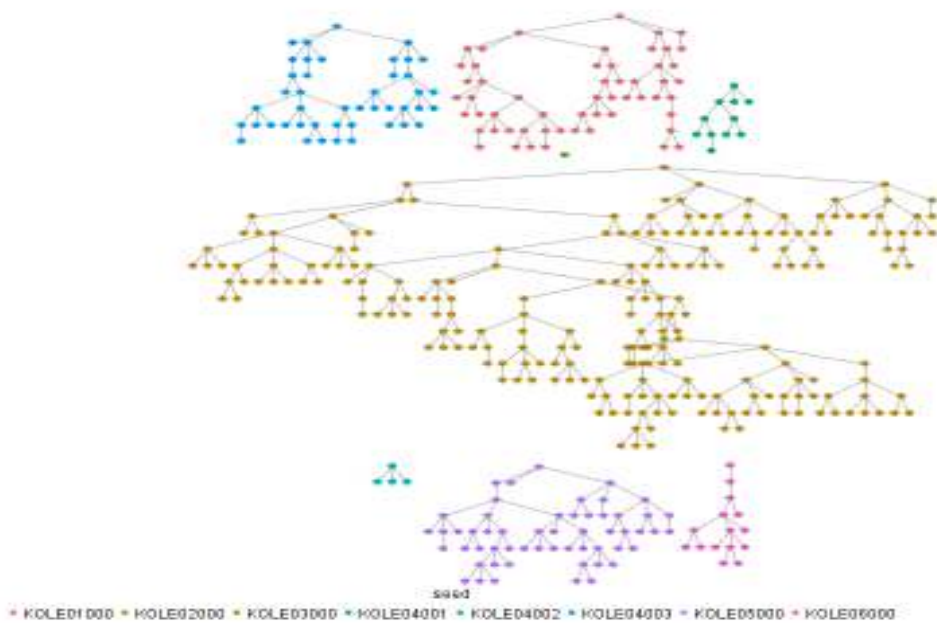


Figure A1.3.9. Chaîne de recrutement des PS à Kolwezi

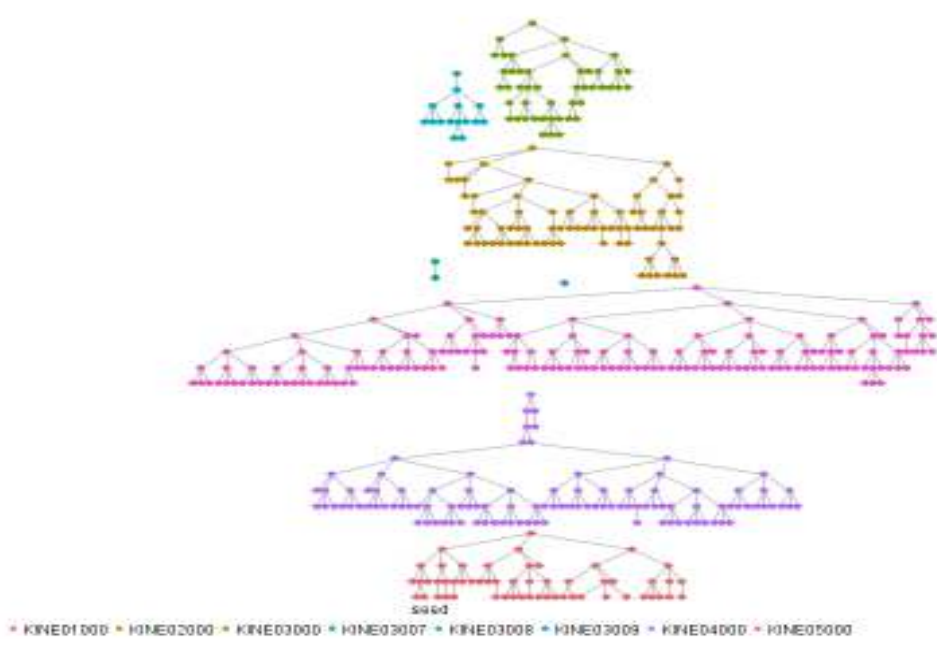


Figure A1.3.10. Chaîne de recrutement des PS à Kindu

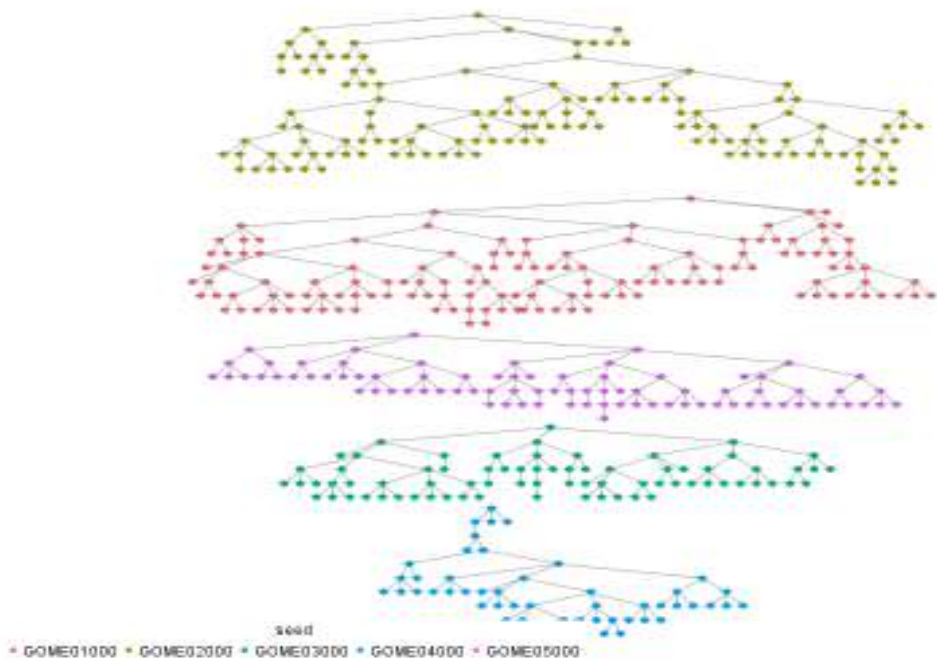


Figure A1.3.11. Chaîne de recrutement des PS à Goma

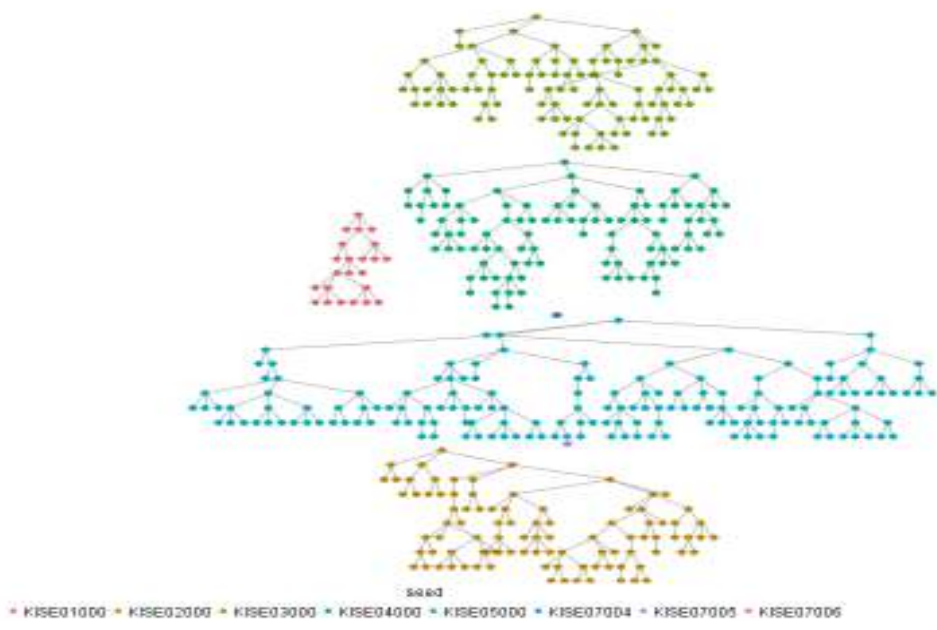


Figure A1.3.12. Chaîne de recrutement des PS à Bukavu

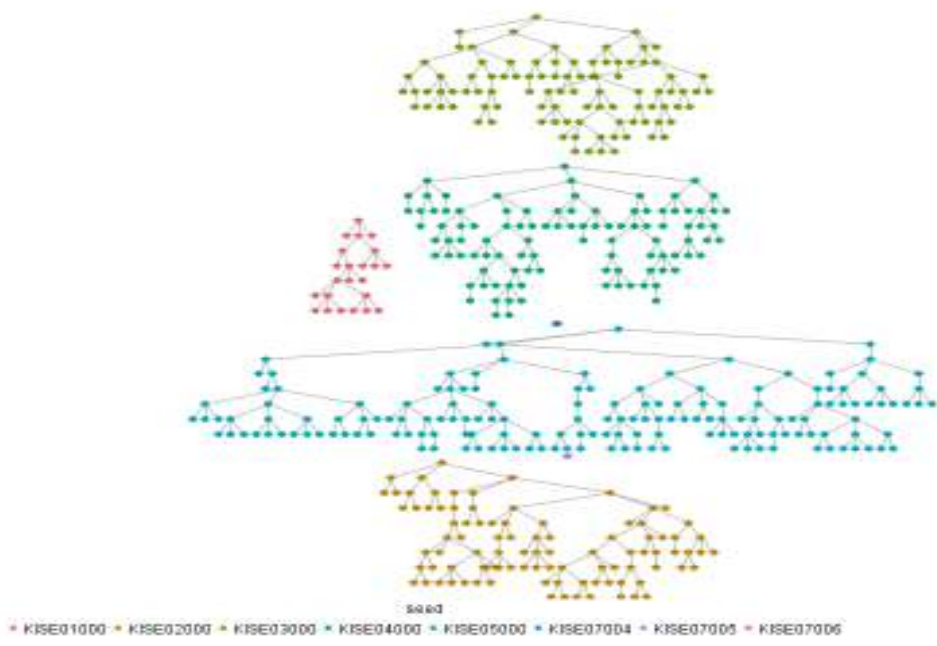


Figure A1.3.13. Chaîne de recrutement des PS à Kisangani

2. PREMIERE VISITE

La procédure RDS qui a été utilisée pour échantillonner les PS, les HSH et les UDI consiste à trouver les personnes ciblées de départ, appelées « graines ou seed en anglais », les enquêter et leur remettre des coupons qu'elles devront remettre à leurs semblables afin de les référer à l'endroit où se réalisent les interviews et les prélèvements pour le test.

La figure 1 ci-dessous résume les procédures de l'étude au cours de la première visite. Une liste de contrôle a été utilisée pour aider les équipes de collecte des données à suivre le flux des participants et à fournir les documents nécessaires devant assurer que le participant a terminé chacune des étapes de l'étude nécessaires pour recevoir sa compensation. Chaque membre de l'équipe de recherche écrivait les initiaux de son nom sur la liste de contrôle pour indiquer l'accomplissement de différentes tâches avant de présenter le participant et la liste de contrôle à la personne en charge de l'étape prochaine du processus d'enquête. Avant que le participant quitte le bureau, le réceptionniste reprenait la liste de contrôle, la signait et l'archivait.

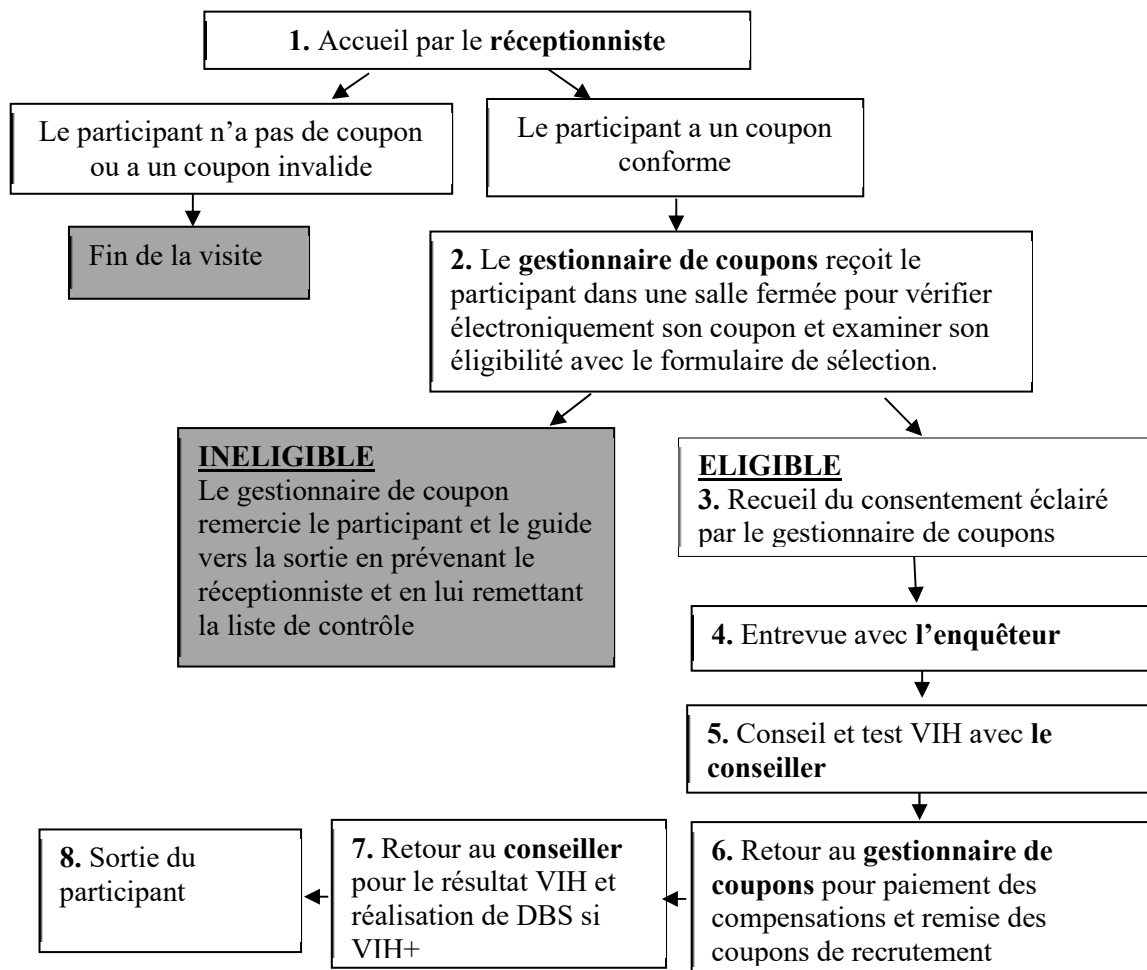


Figure A2. Résumé des procédures RDS lors de la première visite

Les étapes suivantes ont été suivies au cours de la réalisation des procédures RDS durant la première visite :

1. Accueil du candidat participant par le réceptionniste qui vérifie la présence et la validité physique du coupon (date d'activation et originalité du coupon). Le coupon en circulation depuis plus de 14 jours tout comme celui qui n'était pas original était considéré comme étant non valide. Si le coupon était physiquement valide, une liste de contrôle était initiée par le réceptionniste et remise au candidat participant. Cette liste devrait accompagner le participant sur tout son parcours dans le site RDS. En effet, des annotations devaient y être faites à chaque étape du processus RDS jusqu'à la sortie du site.
2. Au cas où le candidat participant avait un coupon physiquement valide, le participant était orienté vers le gestionnaire de coupon. Ce dernier procédait à la vérification de validité électronique du coupon sur le RDS Coupons Manager (RDSCM). Au cas où le coupon était électroniquement valide, le gestionnaire de coupon procédait à la vérification de l'éligibilité du candidat participant en procédant au remplissage du formulaire élaboré à cet effet et posté sur tablette. Au cas où le candidat participant était éligible, on passait à la troisième étape.
3. Recueil du consentement éclairé par le gestionnaire de coupon. Ce consentement était obtenu aussi bien pour l'interview que pour le prélèvement sanguin, en vue de la réalisation des tests de VIH et de syphilis.
4. Par la suite le participant était orienté vers l'enquêteur pour l'interview.
5. Après l'interview, le participant était reçu par le laborantin qui procédait au counseling prétest. Par la suite, au cas où le participant avait consenti, un prélèvement sanguin était effectué.
6. Dans l'attente de la réalisation des tests du VIH et de la syphilis, le participant retournait chez le gestionnaire de coupon. Ce dernier lui remettait sa compensation pour le déplacement effectué de son domicile jusqu'au site et pour le temps imparti pour l'interview et le prélèvement. Cette compensation était au maximum respectivement de 5.000 CDF, 2.500 CDF et 2.500 CDF ; soit un total maximum de 10.000 CDF. Par la suite le gestionnaire de coupon formait le participant sur le recrutement des pairs et lui remettait à cet effet trois coupon dont la validité était de deux semaines. Enfin, il lui remettait une carte de rendez-vous pour l'inviter de revenir au site pour la deuxième visite deux semaines après.
7. Par la suite le participant retournait chez le laborantin qui assurait le counseling posttest et rendait les résultats des tests VIH et syphilis. Pour tout résultat positif, VIH ou syphilis, le participant était référé vers des structures de prise en charge. En outre, au cas le résultat du test VIH était positif, une goutte de sang séchée était prélevée en vue de la réalisation de la charge virale au laboratoire national pour le VIH du PNLIS à Kinshasa.
8. Enfin, le participant revenait auprès du réceptionniste. Ce dernier récupérait la liste de contrôle, vérifiait que le participant avait parcouru toutes les étapes, signait cette liste et l'archivait. Le participant pouvait alors quitter le site.

3. DEUXIEME VISITE

Tous les participants à l'étude étaient invités à retourner au site RDS pour une deuxième visite en vue de fournir des informations sur le nombre et les caractéristiques des pairs qu'ils avaient approchés et de recevoir leur compensation secondaire. Cette deuxième visite était fixée 15 jours après la première. Car à ce moment, les personnes qu'ils auraient recrutées seraient déjà passées au site pour participer à l'enquête. Et par conséquent, les coupons de référence seraient déjà recueillis. Ces coupons avaient une validité de deux semaines après la visite initiale.

Au cours de cette deuxième visite, les coupons que le participant n'aurait pas distribués étaient récupérés et classés, lorsque c'était possible. En outre, le gestionnaire de coupons posait au participant quelques questions sur la taille de son réseau afin de valider les informations fournies lors de la première visite. Des questions lui ont également été posées sur le nombre de personnes éligibles qu'il avait pu approcher, le nombre de coupons qu'il avait pu distribuer et les raisons pour lesquelles des personnes ont éventuellement refusé d'accepter les coupons. A la fin de cette visite, le participant recevait une compensation pour le déplacement effectué et pour avoir recruté des pairs qui avaient participé à l'étude. Cette compensation était respectivement d'au plus 5.000 CDF pour le transport (minimum 3.500 CDF) et 2.500 CDF par recru ayant participé à l'étude (minimum 1.000 CDF).

4. LISTE DE CONTROLE DU PARTICIPANT

Date 1 ^{ere} visite:	[]-[]-[]-[]-[]-[] (jj) (mm) (aaaa)	Heure d'arrivée		[]:[]	
Numéro de Coupon	[]-[]-[]-[]-[]-[]-[]-[]-[]-[]	ID de l'étude		[]-[]-[]-[]	
PREMIERE VISITE		O	N	Personne responsable	Initiaux
1. Le participant a un coupon valide				GESTIONNAIRE DE COUPON	
2. Participant unique				GESTIONNAIRE DE COUPON	
3. Code unique à non-identifiant créé (<i>remplir ci-dessous et au RDS Coupon Manager</i>) (CPU : _____)				GESTIONNAIRE DE COUPON	
4. Le participant est éligible pour faire partie de l'étude sur base du formulaire de sélection				GESTIONNAIRE DE COUPON	
5. Le consentement éclairé pour l'entretien a été obtenu				GESTIONNAIRE DE COUPON	
6. Le consentement pour un test de dépistage du VIH a été obtenu				GESTIONNAIRE DE COUPON	
7. Le consentement pour la conservation des échantillons pour les tester plus tard a été obtenu				GESTIONNAIRE DE COUPON	
8. Le participant a reçu un ID de l'étude (<i>remplir ci-dessus et au RDS Coupon Manager</i>)				GESTIONNAIRE DE COUPON	
9. L'entretien de la 1 ^{ere} visite a été complété				INTERVIEWER	
10. Le participant a été conseillé pour le VIH				CONSEILLER	
11. Le participant a été piqué pour faire le test rapide VIH				CONSEILLER	
12. Le DBS avec 3 gouttes ont été fait				CONSEILLER	
13. Les coupons de recrutement ont été fournis (Nombre : _____)				GESTIONNAIRE DE COUPON	
14. Compensation initiale payée : _____ CDF				GESTIONNAIRE DE COUPON	
15. Date programmée pour la visite de suivi (jj/mm/aa): _____				GESTIONNAIRE DE COUPON	
16. Le participant a reçu le résultat VIH				CONSEILLER	
17. Le registre VIH a été rempli avec le résultat VIH du participant (Indiquer le résultat (+/ - / I) : _____)				CONSEILLER	
18. Préservatifs et lubrifiants fournis				CONSEILLER	
Compléter Q19 et Q20 seulement si VIH-positif (<i>laisser vide pour VIH-négative</i>)					
19. Le prélèvement du sang pour le DBS additionnelle (15 gouttes) a été fait				CONSEILLER	
20. Le participant a été référé à la formation sanitaire pour la prise en charge				CONSEILLER	
Heure de sortie :				[]:[]	

Date 2 ^{eme} visite:	[][]-[][]-[][][][] (jj) (mm) (aaaa)	Heure d'arrivée	[][]:[][]	
ID de l'étude	[][][][]			
DEUXIEME VISITE	O	N	Personne responsable	Initiaux
21. Code unique valide (vérifier Q3 et RDSCM)			GESTIONNAIRE DE COUPON	
22. L'entretien de la 2ème visite a été complété			GESTIONNAIRE DE COUPON	
23. Nombre de coupons non utilisés récupérés du participant et invalidés dans le RDSCM (Nombre : _____)			GESTIONNAIRE DE COUPON	
24. Coupons utilisés pour des nouveaux participants (Nombre : _____)			GESTIONNAIRE DE COUPON	
25. Deuxième compensation payée : _____ CDF			GESTIONNAIRE DE COUPON	
		Heure de sortie	[][]:[][]	
Note:				

Date délivré au coordonnateur du site: [][]-[][]-[][][][]
(jj) (mm) (aaaa)

Signature du coordonnateur du site : _____

COMITE DE PILOTAGE

- Sylvain Yuma, *Secrétaire Général à la Santé (Président du Comité)*
- Alain Bubu, *Ministère de la Santé*
- Alladji Oseni, *ONUSIDA*
- Ange Mavula, *UCOP+*
- Apollinaire Kilundu, *PNLS*
- Aron Aruna, *4^{ème} Direction*
- Bavon Nkama, *Secrétariat Général*
- Bernard Bossiky, *PNMLS*
- Didine Kaba, *ESPK*
- Eric Mafuta, *ESPK*
- Ernest Mbo, *Ministère de la Santé*
- Etienne Mpoyi, *OMS*
- Faustin Nsamene, *Secrétariat Général*
- Felly Ekofo, *PNLS*
- Freddy Salumu, *UNICEF*
- Galaxy Ngalumulume, *CDC*
- Hilaire, *PSSP*
- Jérémie Muwonga, *PNLS*
- Kamanga Lukusa, *Directeur PNLS*
- Lievain Kapend, *PNMLS*
- Michel Lay, *PASCO*
- Mingina Mbuolieng, *PNLS*
- Patrick Kayembe, *ESPK*
- Pélagie Babakazo, *ESPK*
- Pierre Akilimali, *ESPK*
- Roger Ngatsui, *PNLS*
- Roger Sanga, *PNLS*
- Simon Makaya, *INS*
- Thérèse Omari, *FFP*
- Willy Mvita, *CAGF*

EQUIPE DE COORDINATION, ESPK

- Patrick Kayembe Kalambayi (*Investigateur Principal*)
- Didine Kaba Kinkodi (*Co-Investigateur*)
- Pélagie Babakazo Diambalula (*Assistant-Investigateur*)
- Eric Mafuta Musalu (*Assistant-Investigateur*)
- Pierre Akilimali Zalagile (*Gestionnaire des Données*)

PERSONNEL TECHNIQUE, PNLS

- Felly Ekofo Isumeliko (*Chef de la Division Surveillance épidémiologique*)
- Jérémie Muwonga Masidi (*Chef de la Division Laboratoire*)
- Roger Ngantsie Beni (*Chef de la Division Recherche*)

PERSONNEL DE TERRAIN

Coordonnateurs Pool non-RDS

- Arlette Mavila Kilonga (*Haut-Katanga*)
- Georges Muntenge Ayinda (*Lualaba*)
- Godefroid Musema Mulakilwa Ali (*Maniema*)
- Hugo Nsunda Nawembo (*Tshopo*)
- Jean Nyandwe Kyloka (*Kinshasa*)
- John Yangongo Nkumbi (*Sud-Kivu*)
- Joseph Mungunza Botongo (*Kasai-Oriental*)
- Ruphin Dinzila Luango (*Nord-Kivu*)
- Steve Bwira Mwokozi (*Ituri*)
- Verlain Madikani Lemba (*Haut-Uélé*)

Coordonnateurs Site RDS

- Arlette Mavila Kilonga (*Haut-Katanga, Kinshasa*)
- Branly Mbunga Kilola (*Kinshasa, Kongo-Central, Lualaba*)
- Didier Koyasamo Kongombe (*Maniema*)
- Hubert Yamvu Makasu (*Tshopo*)
- Jacques Bikaula Ngwidiwo (*Bas-Uélé, Nord-Kivu*)
- John Lhudal Lhudal (*Kasai-Oriental, Lomami*)
- José Onya (*Kinshasa*)
- Rex Lumvundisa Mpaka (*Sud-Kivu*)
- Steve Bwira Mwokozi (*Ituri, Kinshasa*)
- Théophile Mafuta Mandanga (*Haut-Uélé*)

Superviseurs Labo

- Antoinette Mayamba Tshindibu (*Haut-Uélé, Kinshasa, Lomami*)
- Gisèle Bwalungu Ankies (*Kwilu, Nord-Kivu*)
- Rigobert Kambembo Lunzolo (*Ituri, Maniema*)
- Charline Yungi Nkuka (*Lualaba*)
- Charlotte Kola Miere (*Bas-Uélé, Tshopo*)
- Eric Mukenge (*Kinshasa, Kongo-Central*)
- Marie-Paule Buloba Kabuyi (*Kasai-Oriental*)
- Ghislain Engele Kuluta (*Sud-Kivu*)
- Ikele Kakongo (*Haut-Katanga*)

Contrôleurs

Haut-Uélé

Kapuka Lukinga
Moto Moustafa

Lualaba

Mukonk Billy
Sinyembo Michou

Haut-Katanga

Katabe Patrick
Mashinda Irénée

Maniema

Amuri Adam
Siabo Henri

Tshopo

Assoly Jacques
Kande René

Kasaï-Oriental

Daustin Musula
Ndongo Mangambebe

Ituri

Banga Jean-Claude
Mbuyi Michel

Sud-Kivu

Balolage Robert
Kilongo Tony

Nord-Kivu

Bahati Justin
Machози Vanessa

Kinshasa

Dynah Kayembe
Emmanuel Mpeti
Georgette Ngueme
Guy Tchomba
Jacques Bikaula
John Lhudal
Ruffin Dinzila

Gestionnaires de coupons

Haut-Uélé

Leki Masibolo

Lualaba

Isaac Mubanga

Haut-Katanga

Kafwembe Kisasembe
Makenga Jean-Marc
Tshibwid Christian

Maniema

Doudou Amuri

Tshopo

Mumbeke Jonas

Lomami

Aaron Ngoyi

Kasaï-Oriental

Aaron Ngoyi

Ituri

Bebisa Timothée
Sabiti Emmanuel
Ungetho Raymond

Sud-Kivu

Wilondja Alain

Kongo-Central

Mayiluka Flavien
Mungunza Joseph
Yamvu Hubert

Nord-Kivu

Maheshe Gaudens

Kwilu

Mbobbo Junior

Bas-Uélé

Malimutu Jean-Pierre

Kinshasa

Didier Koyasamo
Marie Paul Matadi
Rex Lumvundisa
Théophile Mafuta

Réceptionnistes

Haut-Uélé

Adam Paningi

Lualaba

Alexia Ilunga

Haut-Katanga

Kalongo Pierre
Lubuya Marielle
Zembala Cédric

Maniema

Françoise Yongonga

Tshopo

Kangamina Hélène

Lomami

Ntumba Kabamba

Kasaï-Oriental

Melchie Kamanda

Ituri

Bahati Prospère
Biatenda Eliezer
Katunngu Blanche

Sud-Kivu

Ntakundi John

Kongo-Central

Beta Rowland
Mankesi Farene
Mavila Olivier

Nord-Kivu

Nabintu Glorieuse

Kwilu

Mubiala Modeste

Bas-Uélé

Biame Ngazi

Kinshasa

Alex Kwete
Gaston Mutombo
Olivier Nyoka
Pistis Kamu Mapu

Enquêteurs

Bas-Uélé

Bandetebe Bima
Sendey Mbikopale
Zalo André

Kwilu

Lawula Carmela
Mbalanda Théthé
Mbuyi Angélique

Lomami

Kabuyi Gédéon
Lufuluabo Justin
Ngoyi José

Kongo-Central

Engomba Tonton
Kalanzaya Philippe
Kuangediena Tonton
Levo Jean-René
Maha Mwenge
Malua Tonton
Mampuya Doudou
Mfoko Figue
Nzau Christelle

Haut-Uélé

Bandanga Mwanonge
Betakiso Abiba
Mbikamoke Yebie
Mbolifuko Likoyo
Nangaa Angbaga
Nyakato Nyamtale
Odinga Shotshe
Zalimbo Mbolingesi
Zamiati Bilali

Lualaba

Guelor Malingi
Kabwang Marlene
Kadang Esther
Kasongo Nadia
Love Nsenga
Mbwilu José
Mikombe Mick
Paluku Néné
Pascal Amovea

Maniema

Alexis Ongambo
Bwana Issa Honoré
Georges Kyamuteba
Lukindula Junior
Mufolo Eloïs
Nyembo Trésor
Philippe Mastaki
Saidi Laurent
Shindano Henry

Haut-Katanga

Assini Jeanine
Basimogwerhe Marceline
Kabuya Jean-Pierre
Kimbulungu Dora
Kyabululolo Florian
Kyangulu Christian
Matanga Albert
Mavila Carole
Misengabu Aiméance
Mputu Françoise
Mupati Caroline
Mweke Jeancy
Ngomb Brenda
Tshibuasu André
Tumba Patrick

Tshopo

Aliamini Joseph
Basosabi Cephass
Bokebe Bertin
Dianabo Lucie
Liboko Simplicie
Liusola Nixon
Longela Bruno
Loway Papy
Nyalipoko Nelly

Kasai-Oriental

Charles Kabongo
Evariste Kalambayi
Gédéon Kabuya
Jérôme Kalenga
Justin Lufuluabo
Patrick Biakunyenga
Philippe Muamba
Pierrette Yanga
Rose Nsumpi

Ituri

Berocan Wivine
Byakisaka David
Imani Fanny
Kabasele Etienne
Kanku Emmanuel
Katho Déogracias
Kubi Orly
Lempachu Justine
Moravia Frederic
Nyakumbwa Aimée
Nyanzige Hawa
Obeldite Lucien
Tibigambwa Nelly
Uciba Mimi
Ungeyo Utwuiya

Nord-Kivu

Kalume Whisky
Kambale Justin
Kaningini Honoré
Kasoko Safi
Lusekwa Glodie
Maternaya Désiré
Mbumba Bobo
Ngumbi Chanel
Twaha Amisi

Sud-Kivu

Bacigaze Patient
Bahirwe Balindemwami
Makangara Bertin
Masudi Maho
Mulangaliro Daniel
Nia Mélanie
Ntakobajira Ngabozahinda
Ntangano Passy
Ramazani William

Kinshasa

Aimé Nkanda
Arsène Ndjike
Dadou Mukengeshayi
Eddy Nzungu
Elvie Mafuila
Emmanuel Muwand
Fanny Ntumba
Gervais Sadiki
Gianni Salakiaku
Gisèle Kalenga
Godé Mpemba
Hubert Yamvu
Jade Mbamu
James Sambu
Janice Matumona
Jean-Bosco Kasonga
Joseph Musema
Joséphine Musawu
Judith Lofemba
Lionel Ngondo
Mick Ilunga
Nathalie Pankwa
Nissi Bafua
Prosper Mbuka
Sandra Ngondo
Tania Kabeya
Toto Engomba
Willy Tshilolo
Yamba Yamba
Yves Kashiya

Laborantins-Conseillers en counseling

Bas-Uélé

Airupandro Amuabo
Mangemitata Mado

Kwilu

Mankesi Jean-Pierre
Mpururane Germaine

Lomami

Kazadi Eddy
Mbaya Sylvain

Kongo-Central

Mukwilu Selpa
Nkebolo Cadette
Nlandu Patricia
Nsana
Solo Flory
Wazimbala Ange

Haut-Uélé

Abatani Anzebolo
Andaba Idriss
Bamobongie Kahambu
Botela Delinge
Emunda Jean
Mwanandeke André

Lualaba

Banza Mathieu
Françoise Kongolo
Jean-Marcel Tshongo
Katuka Ridolph
Kayamba Carine
Nzamata Elie

Maniema

Katumbi Antoine
Kithuma Kakoma
Kiyungi Jean-Claude
Kyungu Suzanne
Ramazani Mulubila
Zakuwani Salumu

Haut-Katanga

Etaka Marlaine
Kiboko Nathalie
Kimuni Charles
Lukongo Noel
Malu Nelly
Manso Solange
Mbala Augustin
Mbuyi Rosy
Mudisu Lorient
Mwando Guelord

Tshopo

Afua Angel
Akimili Cathy
Biaka Jeanine
Kumbati Espérance
Mofulututu Véronique
Omanga Trésor

Kasai-Oriental

Jackson Cimbayi
Jean-Claude Kashala
Maryse Nzeba
Muzemba Ntumba
Pamela Munenge
Vivianne Fayila

Ituri

Akungu Pierre
Bakambu Berkias
Buledi Grégoire
Djabir Claudine
Komugisa Kisembo
Lutete Yvette
Ngudukali Jean de Dieu
Ntanyungu Joachim
Sharon Rose
Tondabo Emmanuel

Nord-Kivu

Kabwana John
Kabwanga John
Kanyama Eustache
Mbonekuba Rubin
Nghotho Jacques
Sendegeya Renate

Sud-Kivu

Buhendwa Masumbuko
Kalimira Bonhomme
Manga André
Migabo Jean-Pierre
Murhula Justin
Useni Shabani

Kinshasa

Adélaïde Sabu
Adolphine Kalume
Alain Mwamba
Buloba Marie-Paule
Célestine Mtoro
Charline Yungi
Charlotte Kola
Claude Lissala
Farène Mankesi
Ghislain Engele
Gisèle Bwalungu
Guillaume Uvoya
Ikele Kakongo
Jean-Pierre Mankesi
Justine Thiba
Lolo Katulusi
Marie-Louise Nzapaye
Raymonde Bukindi
Rigobert Kambembo
Simon Tshingambo
Suzanne Mulanga
Thérèse Mujanyi

Personnel d'appoint: Leaders Key Pop

Bas-Uélé

Ushidi Evelyne

Haut-Uélé

Mbuyi Bea

Kasaï-Oriental

Azabil Diane

Kwilu

Muyenga Fido

Lomami

Mbuyi Nadège

Lualaba

Nancy Kapend

Haut-Katanga

Fabiala Michel

Kasongo Bertrand

Kalengayi Chouchou

Ituri

Azama Naomie

Materanya Patrick

Yambangiya Mbombo

Kongo-Central

Mbenza Trésor

Monanga Guelord

Mwimpa Jolie

Maniema

Carine Bulabula

Nord-Kivu

Mumbili Cathy

Sud-Kivu

Amis Austine

Tshopo

Fatuma Kawende

Kinshasa

Beny Madiana

Bike Ndongo

Héritier Katumbi

Packy Pakua

Personnel d'appoint: Techniciens de surface

Bas-Uélé

Azekembayo Patience

Haut-Uélé

Mibo Edwige

Kasaï-Oriental

Kitenge Léonie

Kwilu

Muyembe Régine

Lomami

Odia Annie

Lualaba

Vicky Mitonga

Haut-Katanga

Muleka Arnold

Ndaya Thérèse

Tshipamba André

Ituri

Dety Duandro

Ekama Mbage

Unyay Adokun

Kongo-Central

Matumona Choko

Motuta Fiston

Mpasi Ngeyitala

Maniema

Astride Njiwa

Nord-Kivu

Sifa Luzihirwa

Sud-Kivu

Takasa Riziki

Tshopo

Baleka Mpoyo

Kinshasa

Olafio Mongonzi

Otshudi Béatrice

Patricia Ngalula

Personnel d'appoint: Agents de garde / de sécurité

Bas-Uélé

Djo Basedegi

Lisangi Kombozi

Haut-Uélé

Logoro Jean-Paul

Mandama Trésor

Kasaï-Oriental

Kalenda Jean-Pierre

Kasongo Albert

Kwilu

Kiese Benjamin

Madima Reagan

Lomami

Banza Franck

Kabengele Maho

Lualaba

Donatien Kiwele

Olivier Mwenz

Nord-Kivu

Bitawa Clovis

Wetewabo Josué

Haut-Katanga

Katende Kamiwa

Lumbala Declair

Mbuyamaba Aimé

Ndayé Jeancy

Ngindu Beya

Nyengele Mwanza

Ituri

Asimwe Bakavona

Bahati Mugavu

Bamaraki Mukombozi

Banga Madio

Mandama Paulin

Matua Alain

Kongo-Central

Makiese Makaya

Matondo Kunzambi

Mpasi Ngeyitala

Nzau Mabilia

Vita Francis

Yangu Junior

Maniema

El Hadji Selemani

Fundi Kamango

Louis Ngongo

Michel Tumba

Sud-Kivu

Birindwa Jean-Claude

Muhindu Benjamin

Tshopo

Ndobi Kabakindi

Olingwanga Botikake

Kinshasa

Bokwala Ekofo

Bruno Mbombo

Fabrice Mayimona

Moura Sumbu

Toko Mbeka

Yalala Bimpe

CRITERES DE SELECTION DU PERSONNEL DE TERRAIN

Ci-dessous les critères utilisés pour sélectionner les candidats aux différentes catégories d'agent impliqués dans la collecte des données relatives à cette enquête.

Coordonnateur de province/de site RDS

- Avoir un niveau minimum de licence ;
- Avoir un diplôme de Santé Publique ou de démographe ;
- Avoir participé à une enquête dans la communauté, la participation dans l'un des deux IBBS antérieurs était un atout ;
- Avoir pris part à la formation sur le RDS, formation organisée à l'ESPK et animée par une équipe du CDC en avril 2018 ;
- Être disponible pour au moins deux mois.

Superviseur labo

- Avoir un diplôme minimum de graduat en biologique médicale ;
- Travailler dans un laboratoire qui réalise couramment des tests de VIH ;
- Avoir pris part aux IBSS antérieurs ;
- Être disponible pour au moins deux mois.

Contrôleur

- Avoir un niveau de formation minimum de licence ;
- Avoir déjà participé dans au moins cinq enquêtes par interview ;
- Avoir déjà joué ce rôle dans au moins un des IBBS antérieurs ;
- Être disponible pour au moins deux mois.

Enquêteur

- Avoir un niveau de formation minimum de secondaire (diplôme d'Etat) ;
- Avoir l'expérience d'au moins cinq enquêtes par interview face-à-face ;
- Avoir participé à au moins deux enquêtes avec utilisation des tablettes ;
- Avoir participé à au moins un des IBBS antérieurs était un atout ;
- Être disponible pour au moins deux mois.

Laborantin/Conseiller en counseling

- Avoir un niveau de formation au minimum de gradué en techniques de laboratoire ;
- Avoir suivi une formation en counseling VIH (prouvée par un certificat/attestation) ;
- Avoir suivi une formation en matière de test du VIH ;
- Avoir une expérience minimum de trois ans en matière de test de VIH ;
- Avoir une expérience minimum de trois ans dans un centre faisant le counseling et le test VIH des clients/malades ;
- Avoir participé à au moins un des IBBS antérieurs était un atout ;
- Être disponible pour au moins deux mois.

Gestionnaire de coupon

- Avoir un niveau de formation minimum de licence ;
- Avoir une maîtrise en informatique (working knowledge) ;
- Avoir participé à au moins une enquête dans la communauté était un atout ;
- Avoir une expérience antérieure en qualité de Gestionnaire de données était un atout ;
- Être disponible pour au moins deux mois.

Réceptionniste

- Avoir un niveau de formation minimum de secondaire (diplôme d'Etat) ;
- Avoir une expérience en communication ;
- Avoir une expérience d'au moins deux enquêtes par interview face-à-face était un atout ;
- Être disponible pour au moins deux mois.

Agent de garde/de sécurité

- Être âgé d'au minimum de 18 ans ;
- Avoir une expérience dans le gardiennage ;
- Être apte physiquement (certificat d'aptitude physique) ;
- Être disponible pour au moins deux mois.

Technicien de surface

- Être âgé d'au minimum de 18 ans ;
- Être apte physiquement (certificat d'aptitude physique) ;
- Être disponible pour au moins deux mois.

Leader Key Pop

- Être membre d'un des groupes ciblés par la recherche ;
- Avoir la confiance des pairs ;
- Être reconnu leader par les pairs.

1. Questionnaire pour les professionnelles du sexe (PS)
2. Questionnaire pour les hommes ayant des rapports sexuels avec les hommes (HSH)
3. Questionnaire pour les utilisateurs de drogue injectable (UDI)
4. Questionnaire pour les miniers
5. Questionnaire pour les camionneurs
6. Questionnaire pour les pêcheurs

REPUBLIQUE DEMOCRATIQUE DU CONGO
MINISTERE DE LA SANTE PUBLIQUE
PROGRAMME NATIONAL DE LUTTE CONTRE LE VIH/SIDA ET LES IST (PNLS)
**ENQUETE INTEGREE DE SURVEILLANCE DE COMPORTEMENTS ET DE SEROPREVALANCE (IBSS) AUPRES DES
TRAVAILLEUSES DU SEXE (PS), 2018**

001 Numéro du questionnaire

002 Province _____

003 Ville _____

004 Commune de résidence de l'enquêtée _____

005 Quartier _____

006 Avenue/Rue _____

007 Enquêteur: Code | Nom _____

008 Date de l'enquête:

Contrôlé par le superviseur: Nom _____ Date

Signature _____

Introduction: “Mon nom est Je travaille pour le compte du Ministère de la Santé. Nous sommes en train d’interroger des femmes comme toi de cette *localité*..... dans le but de comprendre ce qu’elles pensent au sujet des maladies qu’on peut attraper lors des rapports sexuels: il s’agit des maladies sexuellement transmises. Au cours des semaines passées, vous a-t-on posé des questions à ce sujet ?

Si l’enquêtée a déjà été interrogée, il ne faut pas l’enquêter à nouveau. Dites-lui que vous ne pouvez pas l’interroger pour la deuxième fois. Remerciez-la et mettez fin à l’enquête. Si elle n’a pas été enquêtée avant, continuez l’interview.

Visites de l’enquêteur:

	Visite 1	Visite 2	Visite 3
Date			
Enquêteur			
Statut			

Légende Interview achevée = 1
 Enquêtée absente = 2
 Refus de participer = 3
 Interview inachevée = 4
 Autre = 5

REPUBLICQUE DEMOCRATIQUE DU CONGO
MINISTERE DE LA SANTE PUBLIQUE
PROGRAMME NATIONAL DE LUTTE CONTRE LE VIH/SIDA ET LES IST (PNLS)
**ENQUETE INTEGREE DE SURVEILLANCE DE COMPORTEMENTS ET DE SEROPREVALENCE (IBSS) AUPRES DES
PROFESSIONNELLES DU SEXE (PS), 2018**

SECTION 0: ELIGIBILITE

No.	Questions et Filtres	Réponses et codes	Passer à
S001	Avez-vous déjà eu de rapport sexuel avec quelqu'un pour de l'argent ?	Oui 1 Non 2 Ne sait pas 8	→ FIN → FIN
S002	Pensez à votre dernier rapport sexuel avec quelqu'un pour de l'argent : A quand remonte-t-il ?	Moins d'un mois 1 Entre un mois et douze mois 2 Plus d'une année 3 Ne sait pas 8	→ S002j → S002m → S002a
S002j	A combien de jours remonte-t-il	Nombre de jours [][]	
S002m	A combien de mois remonte-t-il	Nombre de mois [][]	
S002a	A combien d'année remonte-t-il	Nombre d'années [][]	

Instructions :

- *Si la réponse à S001 est « 2 » ou « 8 », la personne n'est pas éligible : veuillez clôturer l'interview et remerciez poliment la personne.*
- *Si la réponse à S002 est « 3 », la PS n'est pas éligible : veuillez clôturer l'interview et remerciez poliment la personne.*

REPUBLICQUE DEMOCRATIQUE DU CONGO
MINISTERE DE LA SANTE PUBLIQUE
PROGRAMME NATIONAL DE LUTTE CONTRE LE VIH/SIDA ET LES IST (PNLS)
**ENQUETE INTEGREE DE SURVEILLANCE DE COMPORTEMENTS ET DE SEROPREVALENCE (IBSS) AUPRES DES
PROFESSIONNELLES DU SEXE (PS), 2018**
SECTION 0A : RECRUTEUR - RECRUTE

ENQUETEUR, LISEZ : *Nous allons commencer par vous poser des questions sur la personne qui vous a remis le coupon et sur les femmes qui ont des rapports sexuels avec des gens pour de l'argent, que vous connaissez dans [nom de la localité]. N'oubliez pas que vos réponses resteront privées.*

No.	Questions et Filtres	Réponses et codes		Passer à	
S0A01	Lequel(s) des énoncés suivants décrit (vent) comment vous connaissez la personne qui vous a remis ce coupon ? (Choisissez tout ce qui correspond)	a) Un parent ou membre de famille b) Un partenaire sexuel c) Une personne avec qui vous partagez de la drogue ou chez qui achetez de la drogue d) Un ami / une connaissance e) Un étranger f) Autre à spécifier _____ g) Je ne sais pas h) Refus de répondre	Oui 1 1 1 1 1 1 1 1	Non 2 2 2 2 2 2 2 2	
S0A02	Votre coupon a-t-il été échangé contre quelque chose ?	a) Non, rien b) Argent ou biens c) Faveurs ou services d) Faveurs sexuelles e) Autre à spécifier _____ f) Je ne sais pas g) Refus de répondre	Oui 1 1 1 1 1 1	Non 2 2 2 2 2 2	

REPUBLIQUE DEMOCRATIQUE DU CONGO
 MINISTERE DE LA SANTE PUBLIQUE
 PROGRAMME NATIONAL DE LUTTE CONTRE LE VIH/SIDA ET LES IST (PNLS)
**ENQUETE INTEGREE DE SURVEILLANCE DE COMPORTEMENTS ET DE SEROPREVALENCE (IBSS) AUPRES DES
 PROFESSIONNELLES DU SEXE (PS), 2018**
SECTION 0B : TAILLE DU RESEAU (RDS) PERSONNEL

ENQUETEUR, LISEZ : Maintenant, je vais vous poser quelques questions sur le nombre de personnes que vous connaissez.

No.	Questions et Filtres	Réponses et codes	Passer à
S0B01	Combien de femmes connaissez-vous qui ont des rapports sexuels avec des gens pour de l'argent?	Nombre de personnes [][][] Ne sait pas 998 Pas de réponse 999	
S0B02	De ces [insérer le nombre repris à S0B01] personnes, combien vivent ou travaillent dans ton réseau ?	Nombre de personnes [][][] Ne sait pas 998 Pas de réponse 999	
S0B03	De ces [insérer le nombre repris à S0B02] personnes, combien sont âgés de 15 à 49 ans?	Nombre de personnes [][][] Ne sait pas 998 Pas de réponse 999	
S0B04	De ces [insérer le nombre repris à S0B03] personnes, combien avez-vous vu au cours des deux dernières semaines?	Nombre de personnes [][][] Ne sait pas 998 Pas de réponse 999	
S0B05	De ces [insérer le nombre repris à S0B04] personnes, combien envisageriez-vous d'inviter à participer à cette enquête?	Nombre de personnes [][][] Ne sait pas 998 Pas de réponse 999	

REPUBLIQUE DEMOCRATIQUE DU CONGO
 MINISTERE DE LA SANTE PUBLIQUE
 PROGRAMME NATIONAL DE LUTTE CONTRE LE VIH/SIDA ET LES IST (PNLS)
**ENQUETE INTEGREE DE SURVEILLANCE DE COMPORTEMENTS ET DE SEROPREVALENCE (IBSS) AUPRES DES
 PROFESSIONNELLES DU SEXE (PS), 2018**
SECTION 1 : CARACTERISTIQUES GENERALES

No.	Questions et Filtres	Réponses et codes	Passer à
Q100	Heure de début de l'interview :	[] [] heures [] [] minutes	
Q102	En quel mois et quelle année êtes-vous née ?	Mois [] [] Ne connaît pas le mois 98 Pas de réponse 99 Année [] [] Ne connaît pas l'année 98 Pas de réponse 99	
Q103	Quel âge aviez-vous à votre dernier anniversaire ? (Comparez et corrigez si besoin en fonction de la réponse donnée à la question Q102)	Age en années révolues [] [] Ne sait pas 98 Pas de réponse 99 Estimez la meilleure réponse	
Q104	Avez-vous été à l'école ?	Oui 1 Non 2 Pas de réponse 9	2 → Q107
Q105	Quel est le niveau d'études le plus élevé que vous avez atteint ? Primaire, secondaire, supérieur ?	Primaire 1 Secondaire 2 Supérieur 3 Pas de réponse 9	
Q106	Combien d'années d'études avez-vous terminées avec succès à ce niveau ?	Années terminées [] [] Pas de réponse 99	
Q107	Depuis combien de temps faites-vous ce travail ici ? (NB : Il s'agit du travail de sexe)	Nombre d'années [] [] Enregistrer 00 si moins d'1 année Ne sait pas 98 Pas de réponse 99	
Q108	Y a-t-il d'autres endroits où vous avez fait ce travail avant de venir ici ?	Oui 1 Non 2 Pas de réponse 9	2 → Q110
Q109	Quels sont ces endroits?	1. _____ [] [] 2. _____ [] [] 3. _____ [] []	
Q110	Quelle est votre nationalité ? Encercler une seule réponse	Congolaise (RDC) 1 Congolaise (BRAZZA) 2 Angolaise 3 Zambienne 4 Rwando-Burundaise 5 Autre, spécifiez _____ 6 Pas de réponse 9	

REPUBLICQUE DEMOCRATIQUE DU CONGO
MINISTERE DE LA SANTE PUBLIQUE
PROGRAMME NATIONAL DE LUTTE CONTRE LE VIH/SIDA ET LES IST (PNLS)
**ENQUETE INTEGREE DE SURVEILLANCE DE COMPORTEMENTS ET DE SEROPREVALENCE (IBSS) AUPRES DES
PROFESSIONNELLES DU SEXE (PS), 2018**

No.	Questions et Filtres	Réponses et Codes				Passer à
Q111	Actuellement, quelle est votre religion ? Encercler une seule réponse	Pas de religion	1			
		Catholique	2			
		Protestante	3			
		Kimbanguiste	4			
		Musulmane	5			
		Eglise de réveil/ indépendante	6			
		Autre religion _____	7			
		Ne sait pas	8			
		Pas de réponse	9			
Q112	Pendant les quatre dernières semaines, avez-vous écouté la radio... [LIRE LES MODALITES] (Une seule réponse possible)	Tous les jours	1			
		Au moins une fois par semaine	2			
		Moins d'une fois par semaine	3			
		N'a pas écouté dans les dernières 4 semaines	4	4→ Q114		
		Ne se souvient pas	8	8→ Q114		
		Pas de réponse	9	9→ Q114		
Q113	Quelle est la station de radio que vous écoutez le plus souvent? _____ []					
Q114	Pendant les quatre dernières semaines, avez-vous regardé la télévision... [LIRE LES MODALITES] (Une seule réponse possible)	Tous les jours	1			
		Au moins une fois par semaine	2			
		Moins d'une fois par semaine	3			
		N'a pas regardé dans les dernières 4 semaines	4	4→116		
		Ne se souvient pas	8	8→116		
		Pas de réponse	9	9→116		
Q115	Quelle chaîne de télévision regardez-vous le plus souvent ? _____ []					
Q116	Au cours de ces 4 dernières semaines, combien de fois avez-vous bu des boissons alcoolisées ? Est-ce que c'était..... [LIRE LES MODALITES] (Une seule réponse possible)	Chaque jour	1			
		Au moins une fois la semaine	2			
		Moins d'une fois par semaine	3			
		Jamais	4			
		Ne se souvient pas	8			
		Pas de réponse	9			
Q117	Certaines personnes ont déjà essayé certaines drogues. Auriez-vous essayé l'une des drogues suivantes ? LIRE LES MODALITES et Encercler les chiffres correspondants aux réponses données Avez-vous essayé une autre drogue ?	a) Cannabis	1	2	8	9
		b) Cocaine	1	2	8	9
		c) Héroïne	1	2	8	9
		d) Autre _____	1	2	8	9

REPUBLICQUE DEMOCRATIQUE DU CONGO
MINISTERE DE LA SANTE PUBLIQUE
PROGRAMME NATIONAL DE LUTTE CONTRE LE VIH/SIDA ET LES IST (PNLS)
ENQUETE INTEGREE DE SURVEILLANCE DE COMPORTEMENTS ET DE SEROPREVALENCE (IBSS) AUPRES DES
PROFESSIONNELLES DU SEXE (PS), 2018

SECTION 2: SITUATION MATRIMONIALE, FAMILLE ET PROFESSION

No.	Questions et Filtres	Réponses et Codes	Passer à
Q201	Avez-vous déjà été mariée ?	Oui 1 Non 2 Pas de réponse 3	2→Q203 3→Q203
Q202	Quel âge aviez-vous lorsque vous vous êtes mariée pour la première fois ?	Age en années [][] Ne sait pas 98 Pas de réponse 99	
Q203	Etes-vous actuellement mariée ou vivez-vous avec un partenaire sexuel (copain, ami ...) ?	Mariée, vit avec l'époux 1 Mariée, vit avec un autre partenaire sexuel 2 Mariée, ne vit ni avec époux, ni avec un partenaire sexuel 3 Non mariée, vit avec un partenaire sexuel 4 Non mariée, ne vit pas avec un partenaire sexuel 5 Pas de réponse 9	} →Q204 5→Q205 9→Q205
Q204	Est-ce que votre époux/partenaire a d'autres femmes ?	Oui 1 Non 2 Ne sait pas 8 Pas de réponse 9	
Q205	Quel âge aviez-vous, la première fois que vous avez eu un rapport sexuel pour de l'argent ?	Age en années [][] Ne sait pas 98 Pas de réponse 99	
Q206	Avez-vous un travail (une activité) qui vous rapporte de l'argent en dehors des rapports sexuels ?	Oui 1 Non 2 Pas de réponse 9	2→Q209 9→Q209
Q207	Quel est cet autre travail ? Plusieurs réponses sont possibles. Ne pas suggérer les réponses.	Oui Non a) Petit commerce au marché 1 2 b) Travail dans un bar 1 2 c) Petit commerce ambulancier 1 2 d) Travail dans un restaurant 1 2 e) Fait des tresses 1 2 f) Vend des boissons à la maison 1 2 g) Autres _____ 1 2 h) Ne sait pas 1 2 i) Pas de réponse 1 2	g → 208
Q208	Que faites-vous d'autre?	1. _____ [] 2. _____ [] 3. _____ []	
Q209	Avez-vous des personnes à votre charge (enfants, parents ou autres) en ce moment ?	Oui 1 Non 2 Pas de réponse 9	2→Q301
Q210	En ce moment, combien de personnes sont à votre charge?	Nombre de personnes [][] Ne sait pas 98 Pas de réponse 99	

REPUBLICQUE DEMOCRATIQUE DU CONGO
MINISTERE DE LA SANTE PUBLIQUE
PROGRAMME NATIONAL DE LUTTE CONTRE LE VIH/SIDA ET LES IST (PNLS)
ENQUETE INTEGREEE DE SURVEILLANCE DE COMPORTEMENTS ET DE SEROPREVALENCE (IBSS) AUPRES DES
PROFESSIONNELLES DU SEXE (PS), 2018

SECTION 3: ACTIVITE SEXUELLE; NOMBRE ET TYPES DE PARTENAIRE

Maintenant, je voudrais vous poser quelques questions au sujet de vos partenaires sexuels.

No.	Questions et Filtres	Réponses et Codes	Passer à
Q301	A quel âge avez-vous eu votre premier rapport sexuel ?	Age en années [][] Ne se souvient pas 98 Pas de réponse 99	
Q301a	Depuis combien d'années avez-vous des rapports sexuels en échange de l'argent ?	Nombre d'années [][] Enregistrer 00 si moins d'1 année Ne sait pas 98 Pas de réponse 99	
Q301b	Quelle est la raison principale pour laquelle vous avez commencé à avoir des rapports sexuels en échange de l'argent ?	Besoin d'argent pour soi ou la famille 1 Etait forcée / sous pression / contrainte 2 J'aime / le plaisir / l'estime de soi 3 Amies ou famille le font 4 Problèmes conjugaux 5 Autre, spécifiez _____ 6 Ne sait pas 8 Pas de réponse 9	
Q301c	Où avez-vous l'habitude de rencontrer ou de trouver des clients ?	Bordel, maison close 1 Hôtel, maison d'hôte 2 Bar, restaurant, terrasse 3 Club, salon de massage 4 Rue, couloir, autres lieux publics 5 Internet, téléphone 6 Autre, spécifiez _____ 7 Ne sait pas 8 Pas de réponse 9	
Q302	De tous les partenaires que vous avez eus au cours des 7 derniers jours, <i>Combien d'entre eux étaient:</i> a) des clients payants : qui vous ont donné de l'argent (cadeau) pour faire des rapports sexuels ? b) des partenaires non-payants réguliers : avec qui vous avez eu des rapports sexuels sans qu'ils donnent de l'argent ou des biens (époux, copain, ami, etc.)	a) # Clients payants [][] Ne sait pas 98 Pas de réponse 99 b) # Partenaires réguliers [][] Ne sait pas 98 Pas de réponse 99	
Q303	Avec combien de personnes au total avez-vous eu des rapports sexuels au cours des 7 derniers jours (1 semaine) ? Inclure l'époux, les copain(s), etc. <i>Note: Contrôler le nombre total de partenaires Q302 et Q303 et être sûr que les chiffres correspondent.</i>	# Partenaires les 7 derniers jours [][] Ne sait pas 98 Pas de réponse 99	
Q304	Qui a généralement le contrôle sur les services que vous fournissez (le fait de vendre le sexe)?	Moi-même 1 Quelqu'un d'autre 2 Pas de réponse 9	
Q305	Qui détermine habituellement combien tu dois faire payer vos clients?	Moi-même 1 Quelqu'un d'autre 2	

REPUBLICQUE DEMOCRATIQUE DU CONGO
MINISTERE DE LA SANTE PUBLIQUE
PROGRAMME NATIONAL DE LUTTE CONTRE LE VIH/SIDA ET LES IST (PNLS)
ENQUETE INTEGREE DE SURVEILLANCE DE COMPORTEMENTS ET DE SEROPREVALENCE (IBSS) AUPRES DES
PROFESSIONNELLES DU SEXE (PS), 2018

		Pas de réponse	9	
Q306	Dans les 12 derniers mois, combien de fois avez-vous voyager et sortir de [Ville] pour le travail de professionnel de sexe (vendre le sexe)	chaque jour chaque semaine une fois par mois quelque fois par an aucune fois Ne sait pas Pas de réponse	1 2 3 4 5 8 9	
Q307	Avez-vous donné quelque chose à la police pour éviter de trouble au cours de 12 derniers mois	Oui Non Pas de réponse	1 2 9	2→Q309 9→Q309
Q307a	Qu'avez-vous donné à la police?	je lui (leur) ai donné le sexe je lui (leur) ai donné l'argent autre chose Pas de réponse	1 2 3 9	
Q309	Avez-vous déjà été emprisonnée par ce que vous êtes Professionnels de sexe ou par ce que vous exercez la profession de professionnel de sexe au cours de 12 derniers mois	Oui Non Pas de réponse	1 2 9	
Q310	Avez-vous reçu des informations sur l'usage correct de préservatif au cours de 12 derniers mois auprès d'une ONG ou l'formation sanitaire	Oui Non Pas de réponse	1 2 9	
Q311	Avez-vous bénéficié d'une distribution gratuite de préservatif au cours de 12 derniers mois?	Oui Non Pas de réponse	1 2 9	2→Q401 9→Q401
Q312	Avez-vous bénéficié d'une distribution gratuite de préservatif au cours de 12 derniers mois auprès d'une ONG ou formation sanitaire	Oui Non Pas de réponse	1 2 9	

REPUBLICQUE DEMOCRATIQUE DU CONGO
MINISTERE DE LA SANTE PUBLIQUE
PROGRAMME NATIONAL DE LUTTE CONTRE LE VIH/SIDA ET LES IST (PNLS)
ENQUETE INTEGREEE DE SURVEILLANCE DE COMPORTEMENTS ET DE SEROPREVALENCE (IBSS) AUPRES DES
PROFESSIONNELLES DU SEXE (PS), 2018
SECTION 4: ACTIVITE SEXUELLE; CLIENTS PAYANTS

No.	Questions et Filtres	Réponses et Codes	Passer à
Q401	Pendant votre dernier jour de travail, combien de clients payant avez-vous eu ?	<p style="text-align: right;">Nombre de clients <u> </u></p> <p style="text-align: right;">Ne sait pas 98</p> <p style="text-align: right;">Pas de réponse 99</p>	
Q402	Pensez à votre dernier client payant : Avez-vous passé la nuit avec lui ou était-ce un passage ?	<p style="text-align: right;">Passé la nuit 1</p> <p style="text-align: right;">Une passe 2</p> <p style="text-align: right;">Refus de répondre 99</p>	
Q403	Quelle somme d'argent ce client vous a-t-il payé ?	<p style="text-align: right;">Montant en FC <u> </u></p> <p style="text-align: right;">Ne sait pas 98</p> <p style="text-align: right;">Pas de réponse 99</p>	
Q404	La dernière fois que vous avez eu un rapport sexuel avec le dernier client, un condom a-t-il été utilisé ?	<p style="text-align: right;">Oui 1</p> <p style="text-align: right;">Non 2</p> <p style="text-align: right;">Ne sait pas 8</p> <p style="text-align: right;">Pas de réponse 9</p>	<p>2 → Q406</p> <p>8 → Q407</p> <p>9 → Q407</p>
Q405	A ce moment-là, qui a suggéré l'utilisation du condom ? Encercler une seule réponse	<p style="text-align: right;">Moi-même 1</p> <p style="text-align: right;">Mon partenaire 2</p> <p style="text-align: right;">Décision conjointe 3</p> <p style="text-align: right;">Ne sait pas 8</p> <p style="text-align: right;">Pas de réponse 9</p>	} → Q407
Q406	Pourquoi vous et votre partenaire n'avez-vous pas utilisé un condom à ce moment-là ? Plusieurs réponses sont possibles. Encercler toutes les réponses mentionnées. Ne pas suggérer les réponses.	<p style="text-align: right;">Oui Non</p> <p>a) N'avions pas de condom dans la chambre 1 2</p> <p>b) Condom pas disponible à la boutique 1 2</p> <p>c) Confiance au partenaire 1 2</p> <p>d) Condom trop cher 1 2</p> <p>e) Refus du partenaire 1 2</p> <p>f) N'aime pas les condoms 1 2</p> <p>g) Avons utilisé un autre contraceptif 1 2</p> <p>h) Ce n'était pas nécessaire 1 2</p> <p>i) N'y avons pas pensé 1 2</p> <p>j) Point de vente de condom éloigné 1 2</p> <p>k) Je n'ai jamais utilisé avant 1 2</p> <p>l) Autre _____ 1 2</p> <p style="text-align: right;">m) Ne sait pas 1 2</p> <p style="text-align: right;">n) Pas de réponse 1 2</p>	
Q407	En général, à quelle fréquence le condom a-t-il été utilisé avec vos clients au cours des 30 derniers jours ? [LIRE LES REPONSES] Encercler une seule réponse	<p style="text-align: right;">Chaque fois 1</p> <p style="text-align: right;">La plupart des fois 2</p> <p style="text-align: right;">Quelques fois 3</p> <p style="text-align: right;">Jamais 4</p> <p style="text-align: right;">Ne sait pas 8</p> <p style="text-align: right;">Pas de réponse 9</p>	

REPUBLICQUE DEMOCRATIQUE DU CONGO
MINISTERE DE LA SANTE PUBLIQUE
PROGRAMME NATIONAL DE LUTTE CONTRE LE VIH/SIDA ET LES IST (PNLS)
**ENQUETE INTEGREEE DE SURVEILLANCE DE COMPORTEMENTS ET DE SEROPREVALENCE (IBSS) AUPRES DES
PROFESSIONNELLES DU SEXE (PS), 2018**

Q408	Pensez à votre dernier partenaire sexuel de type commercial . S'il vous plaît, indiquer dans quelle mesure vous êtes d'accord ou en désaccord avec chacun des énoncés suivants, car ils se rapportent à vous et votre dernier partenaire sexuel commercial. <i>Si j'avais suggéré à mon partenaire que nous utilisons un préservatif...</i> [LIRE TOUS LES ENONCES]					
		Fortement en accord	En accord	En désaccord	Fortement en désaccord	Pas de réponse
	a) Mon partenaire pouvait mettre fin à la relation	1	2	3	4	9
	b) Mon partenaire pourrait penser que je ne lui fais pas confiance	1	2	3	4	9
	c) Mon partenaire pourrait penser que je l'accuse de me tromper	1	2	3	4	9
	d) Mon partenaire pourrait penser que je le trompe	1	2	3	4	9
	e) Mon partenaire peut perdre intérêt pour le sexe	1	2	3	4	9
	f) Mon partenaire peut se mettre en colère	1	2	3	4	9
	g) Mon partenaire peut devenir violent	1	2	3	4	9
	h) Mon partenaire pourrait penser que je le rabaisse ou suis en train de l'insulter	1	2	3	4	9
i) Mon partenaire ne veut pas que nous utilisions des préservatifs	1	2	3	4	9	
Q409	En pensant encore à votre dernier partenaire sexuel commercial , s'il vous plaît évaluer dans quelle mesure vous êtes d'accord ou en désaccord avec chacun des énoncés suivants, car ils se rapportent à vous et votre partenaire sexuel commercial. <i>Si mon partenaire m'avait suggéré que nous utilisons un préservatif...</i> [LIRE TOUS LES ENONCES]					
		Fortement en accord	En accord	En désaccord	Fortement en désaccord	Pas de réponse
	a) Je pourrais mettre fin à la relation	1	2	3	4	9
	b) Je pourrais penser que mon partenaire ne me fait pas confiance	1	2	3	4	9
	c) Je pourrais penser que mon partenaire m'accuse de le tromper	1	2	3	4	9
	d) Je pourrais penser que mon partenaire me trompe	1	2	3	4	9
	e) Je peux perdre tout intérêt pour avoir des rapports sexuels	1	2	3	4	9
	f) Je pourrais me mettre en colère	1	2	3	4	9
	g) Je pourrais devenir violent	1	2	3	4	9
	h) Je pourrais penser que mon partenaire me rabaisse ou m'insulte	1	2	3	4	9
i) Je ne veux pas que nous utilisions des préservatifs	1	2	3	4	9	

REPUBLICQUE DEMOCRATIQUE DU CONGO
MINISTERE DE LA SANTE PUBLIQUE
PROGRAMME NATIONAL DE LUTTE CONTRE LE VIH/SIDA ET LES IST (PNLS)
ENQUETE INTEGREE DE SURVEILLANCE DE COMPORTEMENTS ET DE SEROPREVALENCE (IBSS) AUPRES DES
PROFESSIONNELLES DU SEXE (PS), 2018
SECTION 5: ACTIVITE SEXUELLE; PARTENAIRES NON-PAYANTS (REGULIERS)

No.	Questions et Filtres	Réponses et Codes	Passer à
Q501	FILTRE: CONTRÔLE Q302 A EU UN PARTENAIRE NON-PAYANT REGULIER [] ↓	N'A PAS EU UN PARTENAIRE NON-PAYANT REGULIER [] →	Q601
Q502	Pensez un peu à votre dernier partenaire sexuel non-payant régulier. Combien de fois avez-vous eu des rapports sexuels avec cette personne au cours des 30 derniers jours ?	Nombre de fois [][] Ne se souvient pas 98 Pas de réponse 99	
Q503	La dernière fois que vous avez eu des rapports sexuels avec cette personne, un condom a-t-il été utilisé ?	Oui 1 Non 2 Ne sait pas 8 Pas de réponse 9	2→Q505 8→Q506 9→Q506
Q504	A ce moment-là, qui a suggéré l'utilisation du condom ? Encercler une seule réponse	Moi-même 1 Mon partenaire 2 Décision conjointe 3 Ne sait pas 8 Pas de réponse 9	} →Q506
Q505	Pourquoi vous et votre partenaire n'avez-vous utilisé un condom à ce moment-là ? Plusieurs réponses sont possibles. Encercler toutes les réponses mentionnées. Ne pas suggérer les réponses.	a) N'avions pas de condom dans la chambre 1 2 b) Condom pas disponible à la boutique 1 2 c) Confiance au partenaire 1 2 d) Condom trop cher 1 2 e) Refus du partenaire 1 2 f) N'aime pas les condoms 1 2 g) Avons utilisé un autre contraceptif 1 2 h) Ce n'était pas nécessaire 1 2 i) N'y avons pas pensé 1 2 j) Point de vente de condom éloigné 1 2 k) Je n'ai jamais utilisé avant 1 2 l) Autre _____ 1 2 m) Ne sait pas 1 2 n) Pas de réponse 1 2	Oui Non
Q506	En général, à quelle fréquence le condom a-t-il été utilisé avec vos partenaires non-payants réguliers au cours des 30 derniers jours ? [LIRE LES REPONSES] Encercler une seule réponse	Chaque fois 1 La plupart des fois 2 Quelque fois 3 Jamais 4 Ne sait pas 8 Non- réponse 9	

REPUBLICQUE DEMOCRATIQUE DU CONGO
MINISTERE DE LA SANTE PUBLIQUE
PROGRAMME NATIONAL DE LUTTE CONTRE LE VIH/SIDA ET LES IST (PNLS)
**ENQUETE INTEGREEE DE SURVEILLANCE DE COMPORTEMENTS ET DE SEROPREVALENCE (IBSS) AUPRES DES
PROFESSIONNELLES DU SEXE (PS), 2018**

Q507	Pensez à votre dernier partenaire sexuel non-payant régulier . S'il vous plaît, indiquer dans quelle mesure vous êtes d'accord ou en désaccord avec chacun des énoncés suivants, car ils se rapportent à vous et votre dernier partenaire sexuel non-payant régulier.					
	 Si j'avais suggéré à mon partenaire que nous utilisons un préservatif... [LIRE TOUS LES ENONCES]					
		Fortement en accord	En accord	En désaccord	Fortement en désaccord	Pas de réponse
	a) Mon partenaire pouvait mettre fin à la relation	1	2	3	4	9
	b) Mon partenaire pourrait penser que je ne lui fais pas confiance	1	2	3	4	9
	c) Mon partenaire pourrait penser que je l'accuse de me tromper	1	2	3	4	9
	d) Mon partenaire pourrait penser que je le trompe	1	2	3	4	9
	e) Mon partenaire peut perdre intérêt pour le sexe	1	2	3	4	9
	f) Mon partenaire peut se mettre en colère	1	2	3	4	9
	g) Mon partenaire peut devenir violent	1	2	3	4	9
h) Mon partenaire pourrait penser que je le rabaisse ou suis en train de l'insulter	1	2	3	4	9	
i) Mon partenaire ne veut pas que nous utilisons des préservatifs	1	2	3	4	9	
Q508	En pensant encore à votre dernier partenaire sexuel non-payant régulier , s'il vous plaît évaluer dans quelle mesure vous êtes d'accord ou en désaccord avec chacun des énoncés suivants, car ils se rapportent à vous et votre partenaire sexuel non-payant régulier.					
	 Si mon partenaire m'avait suggéré que nous utilisons un préservatif... [LIRE TOUS LES ENONCES]					
		Fortement en accord	En accord	En désaccord	Fortement en désaccord	Pas de réponse
	a) Je pourrais mettre fin à la relation	1	2	3	4	9
	b) Je pourrais penser que mon partenaire ne me fait pas confiance	1	2	3	4	9
	c) Je pourrais penser que mon partenaire m'accuse de le tromper	1	2	3	4	9
	d) Je pourrais penser que mon partenaire me trompe	1	2	3	4	9
	e) Je peux perdre tout intérêt pour avoir des rapports sexuels	1	2	3	4	9
	f) Je pourrais me mettre en colère	1	2	3	4	9
	g) Je pourrais devenir violent	1	2	3	4	9
h) Je pourrais penser que mon partenaire me rabaisse ou m'insulte	1	2	3	4	9	
i) Je ne veux pas que nous utilisions des préservatifs	1	2	3	4	9	

REPUBLICQUE DEMOCRATIQUE DU CONGO
MINISTERE DE LA SANTE PUBLIQUE
PROGRAMME NATIONAL DE LUTTE CONTRE LE VIH/SIDA ET LES IST (PNLS)
**ENQUETE INTEGREE DE SURVEILLANCE DE COMPORTEMENTS ET DE SEROPREVALENCE (IBSS) AUPRES DES
PROFESSIONNELLES DU SEXE (PS), 2018**

SECTION 6: CONNAISSANCE ET UTILISATION DU CONDOM MASCULIN

No.	Questions et Filtres	Réponses et Codes	Passer à																																													
Q601	FILTRE: VOIR Q404, ET Q503 Condoms non utilisés <input type="checkbox"/>	Condoms utilisés <input type="checkbox"/> →	Q604																																													
Q602	Avez-vous déjà utilisé un condom avec un partenaire sexuel (n'importe lequel) ? (MONTRER UN CONDOM) <i>(L'enquêtee peut ne pas avoir utilisé un condom avec les partenaires au niveau des sections 4, 5 et 5A mais peut l'avoir utilisé une autrefois dans le passé).</i>	Oui 1 Non 2 Ne sais pas 8 Pas de réponse 9	1→Q604																																													
Q603	Avez-vous déjà entendu parler du condom masculin? (Montrer un condom : <i>Il s'agit d'un objet en caoutchouc que l'homme met sur son pénis avant d'avoir des rapports sexuels).</i>	Oui 1 Non 2 Ne sait pas 8 Pas de réponse 9	2→Q701 8→Q701																																													
Q604	Connaissez-vous un endroit où vous pouvez obtenir des condoms masculins, ou une personne auprès de laquelle vous pouvez vous en procurer ?	Oui 1 Non 2 Pas de réponse 9	2→Q607																																													
Q605	Quelles sont les places où vous pouvez obtenir des condoms masculins, ou quelles sont les personnes auprès desquelles vous pouvez vous en procurer ? Sonder et encercler toutes les réponses. Plusieurs réponses sont possibles. Ne pas suggérer les réponses <i>Y a-t-il d'autres places et personnes que vous n'avez pas citées ?</i>	<table style="width: 100%; border: none;"> <tr> <td></td> <td style="text-align: right;">Oui</td> <td style="text-align: right;">Non</td> </tr> <tr> <td>a) Boutique</td> <td style="text-align: right;">1</td> <td style="text-align: right;">2</td> </tr> <tr> <td>b) Kiosque / ligablo</td> <td style="text-align: right;">1</td> <td style="text-align: right;">2</td> </tr> <tr> <td>c) Pharmacie</td> <td style="text-align: right;">1</td> <td style="text-align: right;">2</td> </tr> <tr> <td>d) Centre MSF de Matonge</td> <td style="text-align: right;">1</td> <td style="text-align: right;">2</td> </tr> <tr> <td>e) Marché</td> <td style="text-align: right;">1</td> <td style="text-align: right;">2</td> </tr> <tr> <td>f) Formation Médicale</td> <td style="text-align: right;">1</td> <td style="text-align: right;">2</td> </tr> <tr> <td>g) Bar/hôtel</td> <td style="text-align: right;">1</td> <td style="text-align: right;">2</td> </tr> <tr> <td>h) animateur de santé</td> <td style="text-align: right;">1</td> <td style="text-align: right;">2</td> </tr> <tr> <td>i) Pair éducateur</td> <td style="text-align: right;">1</td> <td style="text-align: right;">2</td> </tr> <tr> <td>j) Ami</td> <td style="text-align: right;">1</td> <td style="text-align: right;">2</td> </tr> <tr> <td>k) Chayeur</td> <td style="text-align: right;">1</td> <td style="text-align: right;">2</td> </tr> <tr> <td>l) Autre _____</td> <td style="text-align: right;">1</td> <td style="text-align: right;">2</td> </tr> <tr> <td>m) Ne sait pas</td> <td style="text-align: right;">1</td> <td style="text-align: right;">2</td> </tr> <tr> <td>n) Pas de réponse</td> <td style="text-align: right;">1</td> <td style="text-align: right;">2</td> </tr> </table>		Oui	Non	a) Boutique	1	2	b) Kiosque / ligablo	1	2	c) Pharmacie	1	2	d) Centre MSF de Matonge	1	2	e) Marché	1	2	f) Formation Médicale	1	2	g) Bar/hôtel	1	2	h) animateur de santé	1	2	i) Pair éducateur	1	2	j) Ami	1	2	k) Chayeur	1	2	l) Autre _____	1	2	m) Ne sait pas	1	2	n) Pas de réponse	1	2	
	Oui	Non																																														
a) Boutique	1	2																																														
b) Kiosque / ligablo	1	2																																														
c) Pharmacie	1	2																																														
d) Centre MSF de Matonge	1	2																																														
e) Marché	1	2																																														
f) Formation Médicale	1	2																																														
g) Bar/hôtel	1	2																																														
h) animateur de santé	1	2																																														
i) Pair éducateur	1	2																																														
j) Ami	1	2																																														
k) Chayeur	1	2																																														
l) Autre _____	1	2																																														
m) Ne sait pas	1	2																																														
n) Pas de réponse	1	2																																														
Q606	Combien de temps mettez-vous pour aller chercher un condom à l'endroit le plus proche de votre résidence ou de votre lieu de travail?	<input type="text"/> <input type="text"/> minutes Ne sait pas 88 Pas de réponse 99																																														
Q607	Combien de condoms avez-vous maintenant (avec vous dans votre sac ou votre chambre) ? S'il vous plait, pouvez-vous me les montrer ?	Nombre de condoms <input type="text"/> <input type="text"/> Pas de condom = 00 Pas de réponse 99	00→Q608																																													

REPUBLICQUE DEMOCRATIQUE DU CONGO
MINISTERE DE LA SANTE PUBLIQUE
PROGRAMME NATIONAL DE LUTTE CONTRE LE VIH/SIDA ET LES IST (PNLS)
ENQUETE INTEGREE DE SURVEILLANCE DE COMPORTEMENTS ET DE SEROPREVALENCE (IBSS) AUPRES DES
PROFESSIONNELLES DU SEXE (PS), 2018
SECTION 6: CONNAISSANCE ET UTILISATION DU CONDOM MASCULIN (suite)

No.	Questions et Filtres	Réponses et codes	Passer à
Q607a	De quelle marque s'agit-il ?	OK 1 Prudence 2 Marque commerciale 3 Sans marque / générique 4 Autre, à spécifier : 5	
Q608	Lorsque vous utilisez un condom, utilisez-vous en même temps un lubrifiant avec le condom ?	Oui 1 Non 2 Ne sait pas 8 Pas de réponse 9	2→Q610 8→Q610 9→Q610
Q609	Quel type de lubrifiant utilisez-vous ? (Plusieurs réponses possibles, ne pas suggérer les réponses)	Oui Non a) Beurre de Karité 1 2 b) Margarine 1 2 c) Vaseline 1 2 d) Eau 1 2 e) Salive 1 2 f) Autre _____ 1 2 g) Ne sait pas 1 2 h) Pas de réponse 1 2	
Q610	Est-ce qu'il vous arrive parfois que le condom que vous êtes en train d'utiliser se déchire au cours de l'utilisation ?	Oui 1 Non 2 Ne sait pas 8 Pas de réponse 9	2→Q612 8→Q612 9→Q612
Q611	Pourquoi pensez-vous que le condom se déchire lors de l'utilisation ? (Plusieurs réponses sont possibles, ne pas suggérer les réponses)	Oui Non a) Mauvaise qualité du condom 1 2 b) Mauvaise conservation du condom 1 2 c) Manière incorrecte de l'utiliser 1 2 d) Condom périmé 1 2 e) Autre _____ 1 2 f) Ne sait pas 1 2 g) Pas de réponse 1 2	
Q612	Quelle est la marque de condom que vous utilisez le plus souvent ?	OK 1 Prudence 2 Marque commerciale 3 Sans marque / générique 4 Autre, à spécifier : _____ 5 Ne sait pas 8	
Q613	Quelle est la marque de condom que vous préférez utiliser ?	Pas de préférence 1 OK 2 Prudence 3 Marque commerciale 4 Sans marque/générique 5 Autre, à spécifier : _____ 6	1→Q701
Q614	Quelle est la raison principale pour laquelle vous préférez cette marque ?	Prix abordable 1 Haute qualité 2 Largement disponible 3 Plus confortable 4 Objet de grande publicité 5 Autre _____ 6 Ne sait pas 8 Pas de réponse 9	

REPUBLICQUE DEMOCRATIQUE DU CONGO
MINISTERE DE LA SANTE PUBLIQUE
PROGRAMME NATIONAL DE LUTTE CONTRE LE VIH/SIDA ET LES IST (PNLS)
ENQUETE INTEGREEE DE SURVEILLANCE DE COMPORTEMENTS ET DE SEROPREVALENCE (IBSS) AUPRES DES
PROFESSIONNELLES DU SEXE (PS), 2018
SECTION 7: INFECTIONS SEXUELLEMENT TRANSMISSIBLES (IST)

No.	Questions et Filtres	Réponses et Codes	Passer à
Q701	Avez-vous déjà entendu parler des infections qu'on peut attraper au cours des rapports sexuels ?	Oui 1 Non 2 Ne sait pas 8 Pas de réponse 9	2→Q704
Q702	Pouvez-vous citer quelques symptômes d'IST (à part le SIDA) chez la femme ? N'y a-t-il pas d'autres symptômes ? Ne pas lire les symptômes : - Encercler 1 pour toutes les réponses mentionnées. - Encercler 2 pour toutes les réponses non-mentionnées Plusieurs réponses sont possibles.	Oui Non a) Douleur abdominale 1 2 b) Pertes génitales 1 2 c) Ecoulement vaginal qui pue 1 2 d) Brûlure en urinant 1 2 e) Plaies sur le sexe 1 2 f) Tuméfactions inguinales 1 2 g) Démangeaisons au sexe 1 2 h) Autre _____ 1 2 i) Ne sait pas 1 2 j) Pas de réponse 1 2	
Q703	Pouvez-vous citer quelques symptômes d'IST (à part le SIDA) chez l'homme ? N'y a-t-il pas d'autres symptômes ? Ne pas lire les symptômes : - Encercler 1 chaque fois qu'un symptôme est mentionné. - Encercler 2 pour tous les symptômes non-mentionnés. Plusieurs réponses sont possibles.	Oui Non a) Ecoulement génital 1 2 b) Douleur en urinant 1 2 c) Plaies sur le sexe 1 2 d) Tuméfactions inguinales 1 2 e) Autre _____ 1 2 f) Ne sait pas (NSP) 1 2 g) Pas de réponse (PDR) 1 2	
Q704	Avez-vous eu un liquide nauséabond qui est sorti de votre vagin au cours des 12 derniers mois ?	Oui 1 Non 2 Ne sait pas 8 Pas de réponse 9	
Q705	Avez-vous eu des plaies sur le sexe au cours des 12 derniers mois ?	Oui 1 Non 2 Ne sait pas 8 Pas de réponse 9	

REPUBLICQUE DEMOCRATIQUE DU CONGO
MINISTERE DE LA SANTE PUBLIQUE
PROGRAMME NATIONAL DE LUTTE CONTRE LE VIH/SIDA ET LES IST (PNLS)
ENQUETE INTEGREE DE SURVEILLANCE DE COMPORTEMENTS ET DE SEROPREVALENCE (IBSS) AUPRES DES
PROFESSIONNELLES DU SEXE (PS), 2018
SECTION 7: IST (suite)

No.	Questions et Filtres	Réponses et Codes	Passer à																		
Q706	FILTRE : VERIFIER Q704 et Q705 L'ENQUETEE A EU L'UN DES SIGNES D'IST <div style="text-align: center;"> <input type="checkbox"/> ↓ </div>	L'ENQUETEE N'A PAS EU DE SIGNES D'IST <input type="checkbox"/> →	→Q 713																		
Q707	La dernière fois que vous avez eu ce signe, avez-vous recherché un conseil ou un traitement ?	<table style="width: 100%; border: none;"> <tr> <td style="text-align: right;">Oui</td> <td style="text-align: right;">1</td> </tr> <tr> <td style="text-align: right;">Non</td> <td style="text-align: right;">2</td> </tr> <tr> <td style="text-align: right;">Ne se souvient pas</td> <td style="text-align: right;">3</td> </tr> <tr> <td style="text-align: right;">Pas de réponse</td> <td style="text-align: right;">9</td> </tr> </table>	Oui	1	Non	2	Ne se souvient pas	3	Pas de réponse	9	2→Q710										
Oui	1																				
Non	2																				
Ne se souvient pas	3																				
Pas de réponse	9																				
Q708	La dernière fois que vous avez eu cette infection, avez-vous fait l'une des choses suivantes ? Avez-vous: [lire]	<table style="width: 100%; border: none;"> <tr> <td></td> <td style="text-align: right;">Oui</td> <td style="text-align: right;">Non</td> </tr> <tr> <td>a) Recherché conseil auprès du personnel de la santé dans une clinique ou un hôpital ?</td> <td style="text-align: right;">a) Clinique ou hôpital</td> <td style="text-align: right;">1 2</td> </tr> <tr> <td>b) Recherché conseil ou un traitement auprès d'un tradipraticien ?</td> <td style="text-align: right;">b) Tradipraticien</td> <td style="text-align: right;">1 2</td> </tr> <tr> <td>c) Recherché conseil ou acheté des médicaments dans une pharmacie ?</td> <td style="text-align: right;">c) Pharmacie</td> <td style="text-align: right;">1 2</td> </tr> <tr> <td>d) Recherché conseil auprès d'amis ou de parents ?</td> <td style="text-align: right;">d) Amis ou parents</td> <td style="text-align: right;">1 2</td> </tr> <tr> <td>e) Recherché conseil ou acheté des médicaments auprès d'un boutiquier ou vendeur de médicament dans la rue ?</td> <td style="text-align: right;">e) Boutiquier ou vendeur de la rue</td> <td style="text-align: right;">1 2</td> </tr> </table>		Oui	Non	a) Recherché conseil auprès du personnel de la santé dans une clinique ou un hôpital ?	a) Clinique ou hôpital	1 2	b) Recherché conseil ou un traitement auprès d'un tradipraticien ?	b) Tradipraticien	1 2	c) Recherché conseil ou acheté des médicaments dans une pharmacie ?	c) Pharmacie	1 2	d) Recherché conseil auprès d'amis ou de parents ?	d) Amis ou parents	1 2	e) Recherché conseil ou acheté des médicaments auprès d'un boutiquier ou vendeur de médicament dans la rue ?	e) Boutiquier ou vendeur de la rue	1 2	
	Oui	Non																			
a) Recherché conseil auprès du personnel de la santé dans une clinique ou un hôpital ?	a) Clinique ou hôpital	1 2																			
b) Recherché conseil ou un traitement auprès d'un tradipraticien ?	b) Tradipraticien	1 2																			
c) Recherché conseil ou acheté des médicaments dans une pharmacie ?	c) Pharmacie	1 2																			
d) Recherché conseil auprès d'amis ou de parents ?	d) Amis ou parents	1 2																			
e) Recherché conseil ou acheté des médicaments auprès d'un boutiquier ou vendeur de médicament dans la rue ?	e) Boutiquier ou vendeur de la rue	1 2																			
Q709	Qu'avez-vous fait d'autre?	<table style="width: 100%; border: none;"> <tr> <td>1. _____</td> <td style="text-align: right;"><input type="checkbox"/></td> </tr> <tr> <td>2. _____</td> <td style="text-align: right;"><input type="checkbox"/></td> </tr> <tr> <td style="text-align: right;">Rien d'autre</td> <td style="text-align: right;">9</td> </tr> </table>	1. _____	<input type="checkbox"/>	2. _____	<input type="checkbox"/>	Rien d'autre	9													
1. _____	<input type="checkbox"/>																				
2. _____	<input type="checkbox"/>																				
Rien d'autre	9																				
Q710	Quand vous avez eu cette infection, en avez-vous informé la/les personnes(s) avec qui vous avez des rapports sexuels ?	<table style="width: 100%; border: none;"> <tr> <td style="text-align: right;">Oui, toutes les personnes</td> <td style="text-align: right;">1</td> </tr> <tr> <td style="text-align: right;">Certaines personnes/ pas toutes</td> <td style="text-align: right;">2</td> </tr> <tr> <td style="text-align: right;">Non, aucune personne</td> <td style="text-align: right;">3</td> </tr> <tr> <td style="text-align: right;">Ne se souvient pas</td> <td style="text-align: right;">4</td> </tr> <tr> <td style="text-align: right;">Pas de réponse</td> <td style="text-align: right;">8</td> </tr> <tr> <td></td> <td style="text-align: right;">9</td> </tr> </table>	Oui, toutes les personnes	1	Certaines personnes/ pas toutes	2	Non, aucune personne	3	Ne se souvient pas	4	Pas de réponse	8		9							
Oui, toutes les personnes	1																				
Certaines personnes/ pas toutes	2																				
Non, aucune personne	3																				
Ne se souvient pas	4																				
Pas de réponse	8																				
	9																				
Q711	Quand vous avez eu cette infection, avez-vous fait quelque chose pour éviter d'infecter votre (vos) partenaire(s) sexuel(s) ?	<table style="width: 100%; border: none;"> <tr> <td style="text-align: right;">Oui</td> <td style="text-align: right;">1</td> </tr> <tr> <td style="text-align: right;">Non</td> <td style="text-align: right;">2</td> </tr> <tr> <td style="text-align: right;">Partenaire(s) déjà infecté(s)</td> <td style="text-align: right;">3</td> </tr> </table>	Oui	1	Non	2	Partenaire(s) déjà infecté(s)	3	2→Q713 3→Q713												
Oui	1																				
Non	2																				
Partenaire(s) déjà infecté(s)	3																				

REPUBLICQUE DEMOCRATIQUE DU CONGO
MINISTERE DE LA SANTE PUBLIQUE
PROGRAMME NATIONAL DE LUTTE CONTRE LE VIH/SIDA ET LES IST (PNLS)
ENQUETE INTEGREEE DE SURVEILLANCE DE COMPORTEMENTS ET DE SEROPREVALENCE (IBSS) AUPRES DES
PROFESSIONNELLES DU SEXE (PS), 2018

		Oui	Non
Q712	Qu'avez-vous fait spécifiquement pour éviter d'infecter votre (vos) partenaire (s) ? (Ne pas suggérer les réponses ; plusieurs réponses possibles)		
	a) Cessé d'avoir les rapports sexuels	1	2
	b) Utilisé le condom à chaque rapport	1	2
	c) Pris des médicaments	1	2
	d) Autres, précisez _____	1	2
Q713	<i>Maris et femmes ne sont pas toujours d'accord sur tout.</i>		
	a) Si une femme sait que son mari a une maladie qu'elle peut obtenir lors des rapports sexuels, a-t-elle le droit de refuser d'avoir des rapports sexuels avec lui?	Oui Non Pas de réponse	1 2 9
	b) Si une femme sait que son mari a une maladie qu'elle peut obtenir lors des rapports sexuels, a-t-elle le droit de demander qu'ils utilisent un préservatif lors de rapports sexuels?	Oui Non Pas de réponse	1 2 9
	c) Est-ce qu'une femme a le droit de refuser d'avoir des rapports sexuels avec son mari quand elle est fatiguée ou pas d'humeur ?	Oui Non Pas de réponse	1 2 9
	d) Est-ce qu'une femme a le droit de refuser d'avoir des rapports sexuels avec son mari quand elle sait que son mari a des rapports sexuels avec d'autres femmes?	Oui Non Pas de réponse	1 2 9
Q714	<i>Pour les questions suivantes, pensez à une situation dans laquelle un homme paie une femme pour le sexe.</i>		
	a) Si une femme sait qu'un client payeur a une maladie qu'elle peut contracter lors des rapports sexuels, a-t-elle le droit de refuser d'avoir des rapports sexuels avec lui?	Oui Non Pas de réponse	1 2 9
	b) Si une femme sait qu'un client payeur a une maladie qu'elle peut contracter lors des rapports sexuels, a-t-elle le droit de demander qu'ils utilisent un préservatif lors de rapports sexuels?	Oui Non Pas de réponse	1 2 9

REPUBLICQUE DEMOCRATIQUE DU CONGO
MINISTERE DE LA SANTE PUBLIQUE
PROGRAMME NATIONAL DE LUTTE CONTRE LE VIH/SIDA ET LES IST (PNLS)
ENQUETE INTEGREEE DE SURVEILLANCE DE COMPORTEMENTS ET DE SEROPREVALENCE (IBSS) AUPRES DES
PROFESSIONNELLES DU SEXE (PS), 2018
SECTION 8: CONNAISSANCES, OPINIONS ET ATTITUDES

No.	Questions et Filtres	Réponses et Codes				Passer à
Q801	Avez-vous déjà entendu parler du VIH ou d'une maladie appelée SIDA ?	Oui	1	Non	2	2→901
		Pas de réponse	9			
Q802	Connaissez-vous quelqu'un (e) qui est infecté(e) par le virus du VIH ou qui est mort(e) du SIDA ?	Oui	1	Non	2	2→804
		Ne sait pas	8			8→804
		Pas de réponse	9			9→804
Q803	Avez-vous un proche parent ou un(e) proche ami(e) qui est infecté(e) par le VIH ou qui est mort(e) du SIDA ?	Oui, un(e) proche parent(e)	1	Oui, un(e) proche ami(e)	2	
		Non	3			
		Pas de réponse	9			
Q804	D'après vous, que peut-on faire pour se protéger du SIDA ? (Ne pas suggérer de réponses et encercler '1' chaque fois qu'une réponse est mentionnée)	Oui Non				
		a) Utiliser le condom	1	2		
		b) Avoir très peu de partenaires	1	2		
		c) Etre fidèle à un partenaire non infecté	1	2		
		d) Eviter les rapports sexuels occasionnels	1	2		
		e) S'abstenir de tout rapport sexuel	1	2		
		f) Eviter les injections avec objets souillés	1	2		
		g) Eviter la transfusion sanguine	1	2		
		h) Autres _____	1	2		
Q805	Pensez-vous qu'on peut se protéger du SIDA de la manière suivante : [LIRE LES MODALITES]	Oui	Non	NSP	PDR	
Q805a	En utilisant correctement un condom à chaque rapport ?	1	2	8	9	
Q805b	En évitant les piqûres de moustiques ?	1	2	8	9	
Q805c	En ayant un(e) seul(e)partenaire fidèle ?	1	2	8	9	
Q805d	En s'abstenant de tout rapport sexuel?	1	2	8	9	
Q805e	En allant chez un tradipraticien/féticheur pour protection ?	1	2	8	9	
Q805f	Seulement en priant?	1	2	8	9	
Q806	Pensez-vous qu'on peut contracter le virus du SIDA de la manière suivante : [LIRE LES MODALITES]	Oui	Non	NSP	PDR	
Q806a	En partageant le repas avec une personne infectée ?	1	2	8	9	
Q806b	Par les piqûres de moustiques ?	1	2	8	9	
Q806c	En recevant des injections avec une aiguille utilisée chez une autre personne?	1	2	8	9	
Q806d	Par la sorcellerie?	1	2	8	9	
Q806e	En serrant la main d'une personne infectée ?	1	2	8	9	

REPUBLICQUE DEMOCRATIQUE DU CONGO
MINISTERE DE LA SANTE PUBLIQUE
PROGRAMME NATIONAL DE LUTTE CONTRE LE VIH/SIDA ET LES IST (PNLS)
ENQUETE INTEGREE DE SURVEILLANCE DE COMPORTEMENTS ET DE SEROPREVALENCE (IBSS) AUPRES DES
PROFESSIONNELLES DU SEXE (PS), 2018
SECTION 8: CONNAISSANCES, OPINIONS ET ATTITUDES (suite)

No.	Questions et Filtres	Réponses et codes	Passer à
Q807	Pensez-vous qu'une personne apparemment en bonne santé peut être porteuse du VIH, virus qui cause le SIDA?	Oui 1 Non 2 Ne sait pas 8 Pas de réponse 9	
Q808	Une femme enceinte infectée par le VIH ou le SIDA, peut-elle transmettre le virus à son enfant ?	Oui 1 Non 2 Ne sait pas 8 Pas de réponse 9	
Q809	Que peut faire une femme enceinte, qui a le virus du SIDA, pour réduire le risque de passer le virus à son enfant ? Ne pas lire la liste Encercler 1 chaque fois qu'une réponse est mentionnée	Oui Non a) Prendre des médicaments 1 2 b) Ne pas allaiter au sein 1 2 c) Autre _____ 1 2 d) Ne sais pas 1 2 e) Pas de réponse 1 2	
Q810	Une femme infectée par le VIH ou le SIDA peut-elle transmettre le virus à son nouveau-né par l'allaitement au sein?	Oui 1 Non 2 Ne sait pas 8 Pas de réponse 9	
Q811	Partageriez-vous un repas avec quelqu'un que vous connaissez être infecté par le VIH ou le SIDA ?	Oui 1 Non 2 Ne sait pas 8 Pas de réponse 9	
Q812	Si un de vos parents de sexe masculin était infecté par le VIH ou malade de SIDA, seriez-vous prêt à le soigner au foyer ?	Oui 1 Non 2 Ne sait pas 8 Pas de réponse 9	
Q813	Si un élève/étudiant est infecté par le VIH (mais n'est pas malade) est-ce qu'on doit lui permettre de continuer à fréquenter l'école ?	Oui 1 Non 2 Ne sait pas 8 Pas de réponse 9	
Q814	Si un de vos parents de sexe féminin était infecté par le VIH ou malade de SIDA, seriez-vous prêt à la soigner au foyer ?	Oui 1 Non 2 Ne sait pas 8 Pas de réponse 9	
Q815	Si un enseignant est infecté par le VIH (mais n'est pas malade) est-ce qu'il doit pouvoir continuer à enseigner à l'école ?	Oui 1 Non 2 Ne sait pas 8 Pas de réponse 9	
Q816	Si vous saviez qu'un vendeur de nourriture est infecté par le VIH, continueriez-vous à acheter la nourriture chez lui?	Oui 1 Non 2 Ne sait pas 8 Pas de réponse 9	
Q817	Si quelqu'un dans votre famille était infecté par le VIH, souhaiteriez-vous que cela reste un secret de famille ?	Oui 1 Non 2 Ne sait pas 8 Pas de réponse 9	

REPUBLICQUE DEMOCRATIQUE DU CONGO
MINISTERE DE LA SANTE PUBLIQUE
PROGRAMME NATIONAL DE LUTTE CONTRE LE VIH/SIDA ET LES IST (PNLS)
ENQUETE INTEGREEE DE SURVEILLANCE DE COMPORTEMENTS ET DE SEROPREVALENCE (IBSS) AUPRES DES
PROFESSIONNELLES DU SEXE (PS), 2018
SECTION 9: ATTITUDES SUR LE GENRE

Q901	Echelle d'équité entre les sexes					
	La prochaine série de questions sera de connaître vos points de vue sur diverses questions dans la société ainsi que les relations entre les hommes et les femmes. S'il vous plaît, indiquer si vous êtes fortement en accord, partiellement d'accord ou en désaccord avec les énoncés suivants.					
	<i>[Lire toutes les déclarations, entourez une réponse pour chacune]</i>					
		Fortement en accord	Partielle- ment d'accord	En désaccord	Pas de réponse	
	a)	Le rôle le plus important de la femme est de s'occuper de sa maison et faire la cuisine pour sa famille.	1	2	3	9
	b)	Les hommes ont plus besoin de sexe que les femmes.	1	2	3	9
	c)	Les hommes ne parlent pas de sexe, ils le font simplement.	1	2	3	9
	d)	Laver et nourrir les enfants sont la responsabilité de la mère.	1	2	3	9
	e)	Il est de la responsabilité de la femme d'éviter une grossesse.	1	2	3	9
	f)	Un homme doit avoir le dernier mot sur les décisions dans sa maison.	1	2	3	9
	g)	Une femme devrait tolérer la violence afin de garder sa famille unie.	1	2	3	9
	h)	Lorsqu'une femme est violée, c'est généralement parce qu'elle a dit ou fait des choses qui ont incité au viol.	1	2	3	9
i)	Dans certains cas de viol, les femmes veulent réellement le sexe.	1	2	3	9	
j)	Si une femme s'habille dans des vêtements indécents, elle est à blâmer si elle est violée.	1	2	3	9	
k)	Beaucoup de femmes signalent faussement un viol pour attirer l'attention ou pour protéger sa réputation.	1	2	3	9	
Q902	Parfois un mari est contrarié ou en colère pour ce que sa femme fait. A votre avis, un mari est-il en droit de frapper ou battre sa femme dans les situations suivantes: [LIRE TOUTES LES DECLARATIONS]	a)	Si elle lui est infidèle?	Oui 1	Non 2	Pas de réponse 9
		b)	Si elle brûle la nourriture?	1	2	9
		c)	Si elle se dispute avec lui?	1	2	9
		d)	Si elle sort sans le lui dire?	1	2	9
		e)	Si elle néglige les enfants?	1	2	9
		f)	Si elle refuse d'avoir des rapports sexuels avec lui?	1	2	9
		Q903	Pensez-vous que si une femme refuse d'avoir des rapports sexuels avec son mari quand celui-ci veut, il a le droit de ... [LIRE TOUTES LES DECLARATIONS]	a)	Se mettre en colère et la réprimander?	Oui 1
b)	Refuser de donner de l'argent ou d'autres moyens de soutien?			1	2	9
c)	Utiliser la force et avoir des rapports sexuels avec elle, même si elle ne veut pas?			1	2	9
d)	Allez ailleurs et avoir des rapports sexuels avec une autre femme?			1	2	9

REPUBLICQUE DEMOCRATIQUE DU CONGO
MINISTERE DE LA SANTE PUBLIQUE
PROGRAMME NATIONAL DE LUTTE CONTRE LE VIH/SIDA ET LES IST (PNLS)
ENQUETE INTEGREEE DE SURVEILLANCE DE COMPORTEMENTS ET DE SEROPREVALENCE (IBSS) AUPRES DES
PROFESSIONNELLES DU SEXE (PS), 2018
SECTION 10: HISTOIRE DE VIOLENCE

No.	Questions et Filtres	Réponses et Codes					
Q1001	<i>Les questions suivantes portent sur des choses qui ont pu se produire dans vos relations. S'il vous plait rappelez-vous que tout ce que vous direz sera gardé secret et votre nom n'apparaîtra nulle part sur le questionnaire.</i>					Est-ce arrivé au cours des 12 derniers mois ?	
	Ces prochaines questions portent sur votre actuel partenaire amoureux non-payant , petit ami ou votre mari, ou de tout précédent partenaire romantique non-payant .	Jamais	Une fois	Plus d'une fois	Pas de réponse	Oui	Non
	a) Est-ce que votre partenaire actuel ou tout autre partenaire vous a déjà giflé, poussé, bousculé ou jeté quelque chose sur vous qui aurait pu vous blesser?	1	2	3	9	1	2
	b) Est-ce que votre partenaire actuel ou tout autre partenaire vous a déjà frappé avec le poing ou quelque chose d'autre qui aurait pu vous blesser?	1	2	3	9	1	2
	c) Est-ce que votre partenaire actuel ou tout autre partenaire vous a déjà lancé, trainé, battue, étranglé ou brulé? d) Est-ce que votre partenaire actuel ou tout autre partenaire vous a déjà menacé d'utiliser ou a effectivement utilisé une arme à feu, un couteau ou une autre arme contre vous?	1	2	3	9	1	2
Q1002	Ces prochaines questions portent sur les partenaires sexuels actuels ou passés qui vous ont payé pour le sexe .	Jamais	Une fois	Plus d'une fois	Pas de réponse	Est-ce arrivé au cours des 12 derniers mois ?	
						Oui	Non
	a) Est-ce que votre partenaire actuel ou tout autre partenaire vous a déjà giflé, poussé, bousculé ou jeté quelque chose sur vous qui aurait pu vous blesser?	1	2	3	9	1	2
	b) Est-ce que votre partenaire actuel ou tout autre partenaire vous a déjà frappé avec le poing ou quelque chose d'autre qui aurait pu vous blesser?	1	2	3	9	1	2
	c) Est-ce que votre partenaire actuel ou tout autre partenaire vous a déjà lancé, trainé, battue, étranglé ou brulé? d) Est-ce que votre partenaire actuel ou tout autre partenaire vous a déjà menacé d'utiliser ou a effectivement utilisé une arme à feu, un couteau ou une autre arme contre vous?	1	2	3	9	1	2

REPUBLICQUE DEMOCRATIQUE DU CONGO
MINISTERE DE LA SANTE PUBLIQUE
PROGRAMME NATIONAL DE LUTTE CONTRE LE VIH/SIDA ET LES IST (PNLS)
ENQUETE INTEGREEE DE SURVEILLANCE DE COMPORTEMENTS ET DE SEROPREVALENCE (IBSS) AUPRES DES
PROFESSIONNELLES DU SEXE (PS), 2018
SECTION 10: HISTOIRE DE VIOLENCE (suite)

No.	Questions et Filtres	Réponses et Codes	Passer à																																																
Q1003	Est-ce qu'une personne d'autre en dehors d'un partenaire sexuel ou romantique vous a déjà battu, giflé ou donné des coups de pied ou fait autre chose physiquement violent?	Jamais 1 Une fois 2 Plus d'une fois 3 Pas de réponse 9	1→Q1004 1→ Q1004																																																
	a) A quel âge le premier incident s'est produit?	[] ans																																																	
	b) Est-ce arrivé au cours des 12 derniers mois?	Oui 1 Non 2																																																	
	c) Quelle était votre relation avec les personnes qui vous ont déjà fait cela?																																																		
[Encerclez toutes les réponses mentionnées. Plusieurs réponses sont possibles. Ne pas suggérer les réponses]																																																			
<table style="width: 100%; border: none;"> <thead> <tr> <th style="text-align: center;"><u>Homme</u></th> <th style="text-align: center;"><u>Femme</u></th> </tr> </thead> <tbody> <tr> <td>Ex-petit ami / ex-partenaire romantique..... 1</td> <td>Ex-petite amie / ex-partenaire romantique..... 1</td> </tr> <tr> <td>Père..... 2</td> <td>Mère..... 2</td> </tr> <tr> <td>Beau-père (mari de maman)..... 3</td> <td>Belle-mère (femme de papa)..... 3</td> </tr> <tr> <td>Beau-père..... 4</td> <td>Belle-mère..... 4</td> </tr> <tr> <td>Frère..... 5</td> <td>Sœur..... 5</td> </tr> <tr> <td>Demi-frère..... 6</td> <td>Demi-sœur..... 6</td> </tr> <tr> <td>Oncle..... 7</td> <td>Tante..... 7</td> </tr> <tr> <td>Fils..... 10</td> <td>Fille..... 10</td> </tr> <tr> <td>Autre parent (préciser)..... 11</td> <td>Autre parente (préciser)..... 11</td> </tr> <tr> <td>Homme Professeur..... 12</td> <td>Femme Professeur..... 12</td> </tr> <tr> <td>Homme policier..... 13</td> <td>Femme policière..... 13</td> </tr> <tr> <td>Homme militaire..... 14</td> <td>Femme militaire..... 14</td> </tr> <tr> <td>Employeur masculin..... 15</td> <td>Employeur féminin..... 15</td> </tr> <tr> <td>Homme dans mon voisinage..... 16</td> <td>Femme dans mon quartier..... 16</td> </tr> <tr> <td>Leader communautaire homme..... 17</td> <td>Leader communautaire Femme..... 17</td> </tr> <tr> <td>Homme chef religieux..... 18</td> <td>Femme chef religieux..... 18</td> </tr> <tr> <td>Ami garçon..... 19</td> <td>Amie fille..... 19</td> </tr> <tr> <td>Homme inconnu..... 20</td> <td>Femme inconnue..... 20</td> </tr> <tr> <td>Proxénète homme..... 21</td> <td>Proxénète femme..... 21</td> </tr> <tr> <td>Homme d'affaire, propriétaire de bar/hôtel..... 22</td> <td>Femme d'affaire, propriétaire de bar/hôtel..... 22</td> </tr> <tr> <td>Autre homme (précisez)..... 23</td> <td>Autre femme (précisez)..... 23</td> </tr> <tr> <td colspan="2" style="text-align: center;">Ne sait pas.....8</td> </tr> <tr> <td colspan="2" style="text-align: center;">Pas de réponse.....9</td> </tr> </tbody> </table>				<u>Homme</u>	<u>Femme</u>	Ex-petit ami / ex-partenaire romantique..... 1	Ex-petite amie / ex-partenaire romantique..... 1	Père..... 2	Mère..... 2	Beau-père (mari de maman)..... 3	Belle-mère (femme de papa)..... 3	Beau-père..... 4	Belle-mère..... 4	Frère..... 5	Sœur..... 5	Demi-frère..... 6	Demi-sœur..... 6	Oncle..... 7	Tante..... 7	Fils..... 10	Fille..... 10	Autre parent (préciser)..... 11	Autre parente (préciser)..... 11	Homme Professeur..... 12	Femme Professeur..... 12	Homme policier..... 13	Femme policière..... 13	Homme militaire..... 14	Femme militaire..... 14	Employeur masculin..... 15	Employeur féminin..... 15	Homme dans mon voisinage..... 16	Femme dans mon quartier..... 16	Leader communautaire homme..... 17	Leader communautaire Femme..... 17	Homme chef religieux..... 18	Femme chef religieux..... 18	Ami garçon..... 19	Amie fille..... 19	Homme inconnu..... 20	Femme inconnue..... 20	Proxénète homme..... 21	Proxénète femme..... 21	Homme d'affaire, propriétaire de bar/hôtel..... 22	Femme d'affaire, propriétaire de bar/hôtel..... 22	Autre homme (précisez)..... 23	Autre femme (précisez)..... 23	Ne sait pas.....8		Pas de réponse.....9	
<u>Homme</u>	<u>Femme</u>																																																		
Ex-petit ami / ex-partenaire romantique..... 1	Ex-petite amie / ex-partenaire romantique..... 1																																																		
Père..... 2	Mère..... 2																																																		
Beau-père (mari de maman)..... 3	Belle-mère (femme de papa)..... 3																																																		
Beau-père..... 4	Belle-mère..... 4																																																		
Frère..... 5	Sœur..... 5																																																		
Demi-frère..... 6	Demi-sœur..... 6																																																		
Oncle..... 7	Tante..... 7																																																		
Fils..... 10	Fille..... 10																																																		
Autre parent (préciser)..... 11	Autre parente (préciser)..... 11																																																		
Homme Professeur..... 12	Femme Professeur..... 12																																																		
Homme policier..... 13	Femme policière..... 13																																																		
Homme militaire..... 14	Femme militaire..... 14																																																		
Employeur masculin..... 15	Employeur féminin..... 15																																																		
Homme dans mon voisinage..... 16	Femme dans mon quartier..... 16																																																		
Leader communautaire homme..... 17	Leader communautaire Femme..... 17																																																		
Homme chef religieux..... 18	Femme chef religieux..... 18																																																		
Ami garçon..... 19	Amie fille..... 19																																																		
Homme inconnu..... 20	Femme inconnue..... 20																																																		
Proxénète homme..... 21	Proxénète femme..... 21																																																		
Homme d'affaire, propriétaire de bar/hôtel..... 22	Femme d'affaire, propriétaire de bar/hôtel..... 22																																																		
Autre homme (précisez)..... 23	Autre femme (précisez)..... 23																																																		
Ne sait pas.....8																																																			
Pas de réponse.....9																																																			

REPUBLICQUE DEMOCRATIQUE DU CONGO
MINISTERE DE LA SANTE PUBLIQUE
PROGRAMME NATIONAL DE LUTTE CONTRE LE VIH/SIDA ET LES IST (PNLS)
ENQUETE INTEGREE DE SURVEILLANCE DE COMPORTEMENTS ET DE SEROPREVALENCE (IBSS) AUPRES DES
PROFESSIONNELLES DU SEXE (PS), 2018
SECTION 10: HISTOIRE DE VIOLENCE (suite)

No.	Questions et Filtres	Réponses et Codes					
<p>Les questions suivantes portent sur les expériences sexuelles que vous avez eues qui ont été forcées ou sont arrivées sans votre consentement.</p> <p>Lorsque nous parlons de la force physique, ceci inclut des choses comme maintenir quelqu'un vers le bas ou l'utilisation de la violence comme tirer les cheveux, pousser, frapper, utiliser ou menace d'utiliser une arme ou menacer de faire du mal.</p> <p>Exercer une pression sexuelle pourrait inclure le harcèlement ou l'incitation à avoir des rapports sexuels.</p>							
Q1004	<i>Les questions suivantes portent sur vos expériences sexuelles avec n'importe quel partenaire que vous avez eu.</i>	Jamais	Une fois	Plus d'une fois	NA	Est-ce arrivé au cours des 12 derniers mois ?	
						Oui	Non
	a) Avez-vous déjà forcé physiquement un partenaire à avoir des rapports sexuels quand il ne voulait pas?	1	2	3	9	1	2
	b) Avez-vous déjà fait pression sur un partenaire à avoir des rapports sexuels quand il ne voulait pas?	1	2	3	9	1	2
Q1005	Ces prochaines questions portent sur votre actuel partenaire amoureux non-payant , petit ami ou votre mari, ou de tout précédent partenaire romantique non-payant .	Jamais	Une fois	Plus d'une fois	NA	Est-ce arrivé au cours des 12 derniers mois ?	
						Oui	Non
	a) Est-ce qu'un partenaire romantique vous a déjà physiquement forcé à avoir des rapports sexuels quand vous ne vouliez pas?	1	2	3	9	1	2
	b) Est-ce qu'un partenaire romantique vous a déjà fait pression pour avoir des rapports sexuels quand vous ne vouliez pas?	1	2	3	9	1	2
	c) Est-ce qu'un partenaire romantique a déjà eu des rapports sexuels avec vous quand vous étiez trop ivre pour savoir si vous vouliez ou non?	1	2	3	9	1	2
	d) Est-ce qu'un partenaire romantique vous a déjà physiquement contraint d'effectuer d'autres actes sexuels (comme le sexe oral ou anal) lorsque vous ne vouliez pas?	1	2	3	9	1	2
Q1006	Ces prochaines questions portent sur les partenaires sexuels actuels ou passés qui vous ont payé pour le sexe .	Jamais	Une fois	Plus d'une fois	NA	Est-ce arrivé au cours des 12 derniers mois ?	
						Oui	Non
	a) Est-ce qu'un partenaire payant vous a déjà physiquement forcé à avoir des rapports sexuels quand vous ne vouliez pas?	1	2	3	9	1	2
	b) Est-ce qu'un partenaire payant vous a déjà fait pression pour avoir des rapports sexuels quand vous ne vouliez pas?	1	2	3	9	1	2
	c) Est-ce qu'un partenaire payant a déjà eu des rapports sexuels avec vous quand vous étiez trop ivre pour savoir si vous vouliez ou non?	1	2	3	9	1	2
	d) Est-ce qu'un partenaire payant vous a déjà physiquement contraint d'effectuer d'autres actes sexuels (comme le sexe oral ou anal) lorsque vous ne vouliez pas?	1	2	3	9	1	2

REPUBLICQUE DEMOCRATIQUE DU CONGO
MINISTERE DE LA SANTE PUBLIQUE
PROGRAMME NATIONAL DE LUTTE CONTRE LE VIH/SIDA ET LES IST (PNLS)
ENQUETE INTEGREE DE SURVEILLANCE DE COMPORTEMENTS ET DE SEROPREVALENCE (IBSS) AUPRES DES
PROFESSIONNELLES DU SEXE (PS), 2018
SECTION 10: HISTOIRE DE VIOLENCE (suite)

No.	Questions et Filtrés	Réponses et Codes	Passer à																																															
Q1007	Est-ce qu'une personne d'autre en dehors d'un partenaire sexuel ou romantique vous a déjà physiquement forcé ou contraint à avoir des rapports sexuels ou accomplir d'autres actes sexuels quand vous ne vouliez?	Jamais 1 Une fois 2 Plus d'une fois 3 Pas de réponse 9	1→Q1101 1→ Q1101																																															
	a) A quel âge le premier incident s'est produit?	[] ans																																																
	b) Est-ce arrivé au cours des 12 derniers mois?	Oui 1 Non 2																																																
	c) Quelle était votre relation avec les personnes qui vous ont déjà fait cela? <p style="text-align: center;">[Encerclez toutes les réponses mentionnées. Plusieurs réponses sont possibles. Ne pas suggérer les réponses]</p> <table style="width: 100%; border: none;"> <thead> <tr> <th style="text-align: center;"><u>Homme</u></th> <th style="text-align: center;"><u>Femme</u></th> </tr> </thead> <tbody> <tr><td>Ex-petit ami / ex-partenaire romantique.....</td><td>Ex-petite amie / ex-partenaire romantique.....</td></tr> <tr><td>Père.....</td><td>Mère.....</td></tr> <tr><td>Beau-père (mari de maman).....</td><td>Belle-mère (femme de papa).....</td></tr> <tr><td>Beau-père.....</td><td>Belle-mère.....</td></tr> <tr><td>Frère.....</td><td>Sœur.....</td></tr> <tr><td>Demi-frère.....</td><td>Demi-sœur.....</td></tr> <tr><td>Oncle.....</td><td>Tante.....</td></tr> <tr><td>Fils.....</td><td>Fille.....</td></tr> <tr><td>Autre parent (préciser).....</td><td>Autre parente (préciser).....</td></tr> <tr><td>Homme Professeur.....</td><td>Femme Professeur.....</td></tr> <tr><td>Homme policier.....</td><td>Femme policière.....</td></tr> <tr><td>Homme militaire.....</td><td>Femme militaire.....</td></tr> <tr><td>Employeur masculin.....</td><td>Employeur féminin.....</td></tr> <tr><td>Homme dans mon voisinage.....</td><td>Femme dans mon quartier.....</td></tr> <tr><td>Leader communautaire homme.....</td><td>Leader communautaire Femme.....</td></tr> <tr><td>Homme chef religieux.....</td><td>Femme chef religieux.....</td></tr> <tr><td>Ami garçon.....</td><td>Amie fille.....</td></tr> <tr><td>Homme inconnu.....</td><td>Femme inconnue.....</td></tr> <tr><td>Proxénète homme.....</td><td>Proxénète femme.....</td></tr> <tr><td>Homme d'affaire, propriétaire de bar/hôtel.....</td><td>Femme d'affaire, propriétaire de bar/hôtel.....</td></tr> <tr><td>Autre homme (précisez).....</td><td>Autre femme (précisez).....</td></tr> <tr><td>Ne sait pas.....</td><td>8</td></tr> <tr><td>Pas de réponse.....</td><td>9</td></tr> </tbody> </table>			<u>Homme</u>	<u>Femme</u>	Ex-petit ami / ex-partenaire romantique.....	Ex-petite amie / ex-partenaire romantique.....	Père.....	Mère.....	Beau-père (mari de maman).....	Belle-mère (femme de papa).....	Beau-père.....	Belle-mère.....	Frère.....	Sœur.....	Demi-frère.....	Demi-sœur.....	Oncle.....	Tante.....	Fils.....	Fille.....	Autre parent (préciser).....	Autre parente (préciser).....	Homme Professeur.....	Femme Professeur.....	Homme policier.....	Femme policière.....	Homme militaire.....	Femme militaire.....	Employeur masculin.....	Employeur féminin.....	Homme dans mon voisinage.....	Femme dans mon quartier.....	Leader communautaire homme.....	Leader communautaire Femme.....	Homme chef religieux.....	Femme chef religieux.....	Ami garçon.....	Amie fille.....	Homme inconnu.....	Femme inconnue.....	Proxénète homme.....	Proxénète femme.....	Homme d'affaire, propriétaire de bar/hôtel.....	Femme d'affaire, propriétaire de bar/hôtel.....	Autre homme (précisez).....	Autre femme (précisez).....	Ne sait pas.....	8	Pas de réponse.....
<u>Homme</u>	<u>Femme</u>																																																	
Ex-petit ami / ex-partenaire romantique.....	Ex-petite amie / ex-partenaire romantique.....																																																	
Père.....	Mère.....																																																	
Beau-père (mari de maman).....	Belle-mère (femme de papa).....																																																	
Beau-père.....	Belle-mère.....																																																	
Frère.....	Sœur.....																																																	
Demi-frère.....	Demi-sœur.....																																																	
Oncle.....	Tante.....																																																	
Fils.....	Fille.....																																																	
Autre parent (préciser).....	Autre parente (préciser).....																																																	
Homme Professeur.....	Femme Professeur.....																																																	
Homme policier.....	Femme policière.....																																																	
Homme militaire.....	Femme militaire.....																																																	
Employeur masculin.....	Employeur féminin.....																																																	
Homme dans mon voisinage.....	Femme dans mon quartier.....																																																	
Leader communautaire homme.....	Leader communautaire Femme.....																																																	
Homme chef religieux.....	Femme chef religieux.....																																																	
Ami garçon.....	Amie fille.....																																																	
Homme inconnu.....	Femme inconnue.....																																																	
Proxénète homme.....	Proxénète femme.....																																																	
Homme d'affaire, propriétaire de bar/hôtel.....	Femme d'affaire, propriétaire de bar/hôtel.....																																																	
Autre homme (précisez).....	Autre femme (précisez).....																																																	
Ne sait pas.....	8																																																	
Pas de réponse.....	9																																																	

REPUBLICQUE DEMOCRATIQUE DU CONGO
MINISTERE DE LA SANTE PUBLIQUE
PROGRAMME NATIONAL DE LUTTE CONTRE LE VIH/SIDA ET LES IST (PNLS)
ENQUETE INTEGREE DE SURVEILLANCE DE COMPORTEMENTS ET DE SEROPREVALENCE (IBSS) AUPRES DES
PROFESSIONNELLES DU SEXE (PS), 2018
SECTION 11: INTERVENTIONS

No.	Questions et Filtres	Réponses et Codes	Passer à
Q1101	Connaissez-vous un endroit où vous pouvez aller faire un test de VIH de manière confidentielle ? Par confidentiel, je veux dire que personne ne peut connaître le résultat si vous ne voulez pas qu'il le sache.	Oui 1 Non 2 Ne sait pas 8 Pas de réponse 9	2→Q1103 8→Q1103 9→Q1103
Q1102	Serez-vous à l'aise d'y aller vous faire tester pour le VIH ?	Oui 1 Non 2 Ne sait pas 8 Pas de réponse 9	
Q1103	Avez-vous déjà été testé pour le virus du SIDA ?	Oui 1 Non 2 Pas de réponse 9	1→Q1105
Q1104	Pour quelle raison n'avez-vous jamais fait le test du VIH ?	Je sens que je ne suis pas à risque d'attraper le VIH 1 J'ai peur d'apprendre que je suis HIV+ 2 Manque d'argent pour payer le test 3 Manque de temps pour aller me faire tester 4 Peur d'être stigmatisé par le personnel de santé 5 Je ne connais pas l'endroit où aller 6 Autre à spécifier _____ 7 Ne sait pas 8 Refus de répondre 9	} Q1119
Q1105	Avez-vous volontairement fait le test pour le virus du SIDA ou avez-vous été obligé de le faire ?	Test volontaire 1 Test obligé 2 Pas de réponse 9	
Q1106	Dans quel type de structure vous êtes-vous fait tester pour le VIH ?	Centre de CDV 1 Formation sanitaire 2 Service mobile 3 Autre à spécifier _____ 4 Ne sait pas 8 Refus de répondre 9	
Q1107	Pourquoi vous-êtes-vous fait tester ?	Le test m'avait été proposé 1 Je voulais juste savoir 2 Je suis à risque/J'étais malade 3 J'avais eu un nouveau partenaire 4 Autre à spécifier _____ 5 Ne sait pas 8 Refus de répondre 9	
Q1108	En quelle année et quel mois avez-vous été testé pour la dernière fois ?	Mois ----/--- Année ---/---/---/---	
Q1109	Quel était le résultat la dernière fois que vous avez fait le test du VIH ?	Positif 1 Négatif 2 Pas clair/Indéterminé 3 Je n'avais pas reçu les résultats 4 Je ne sais pas 8 Refus de répondre 9	2→ Q1118 } Q1119

REPUBLICQUE DEMOCRATIQUE DU CONGO
MINISTERE DE LA SANTE PUBLIQUE
PROGRAMME NATIONAL DE LUTTE CONTRE LE VIH/SIDA ET LES IST (PNLS)
ENQUETE INTEGREEE DE SURVEILLANCE DE COMPORTEMENTS ET DE SEROPREVALENCE (IBSS) AUPRES DES
PROFESSIONNELLES DU SEXE (PS), 2018

No.	Questions et Filtres	Réponses et Codes		Passer à																		
Q1110	Sur la liste des personnes suivantes, avec qui avez-vous partagé le résultat VIH+ de votre test ? Plusieurs réponses sont possibles.	a) Personne b) Conjoint/partenaire c) Médecin/infirmier d) Ami e) Membre de famille f) Autre à spécifier _____ g) Ne sais pas h) Refus de répondre	<table border="1"> <tr><th>Oui</th><th>Non</th></tr> <tr><td>1</td><td>2</td></tr> <tr><td>1</td><td>2</td></tr> <tr><td>1</td><td>2</td></tr> <tr><td>1</td><td>2</td></tr> <tr><td>1</td><td>2</td></tr> <tr><td>1</td><td>2</td></tr> <tr><td>1</td><td>2</td></tr> <tr><td>1</td><td>2</td></tr> </table>	Oui	Non	1	2	1	2	1	2	1	2	1	2	1	2	1	2	1	2	
Oui	Non																					
1	2																					
1	2																					
1	2																					
1	2																					
1	2																					
1	2																					
1	2																					
1	2																					
Q1111	La personne qui vous avait testé, avait-elle fait l'une des choses suivantes ? Plusieurs réponses sont possibles.	a) Rien b) Counseling sur le VIH c) Vous référer vers un site de soins/prise en charge d) Vous accompagner vers un site de prise en charge e) Ne sais pas f) Refus de répondre	<table border="1"> <tr><th>Oui</th><th>Non</th></tr> <tr><td>1</td><td>2</td></tr> <tr><td>1</td><td>2</td></tr> <tr><td>1</td><td>2</td></tr> <tr><td>1</td><td>2</td></tr> <tr><td>1</td><td>2</td></tr> <tr><td>1</td><td>2</td></tr> </table>	Oui	Non	1	2	1	2	1	2	1	2	1	2	1	2					
Oui	Non																					
1	2																					
1	2																					
1	2																					
1	2																					
1	2																					
1	2																					
Q1112	Avez-vous déjà fréquenté un groupe d'appui psychologique (groupe de support) ?		<table border="1"> <tr><td>Oui</td><td>1</td></tr> <tr><td>Non</td><td>2</td></tr> <tr><td>Ne sait pas</td><td>8</td></tr> <tr><td>Pas de réponse</td><td>9</td></tr> </table>	Oui	1	Non	2	Ne sait pas	8	Pas de réponse	9											
Oui	1																					
Non	2																					
Ne sait pas	8																					
Pas de réponse	9																					
Q1113	Après avoir appris que vous étiez VIH+, avez-vous reçu un traitement ?		<table border="1"> <tr><td>Oui</td><td>1</td></tr> <tr><td>Non</td><td>2</td></tr> <tr><td>Ne sait pas</td><td>8</td></tr> <tr><td>Pas de réponse</td><td>9</td></tr> </table>	Oui	1	Non	2	Ne sait pas	8	Pas de réponse	9	1→Q1116										
Oui	1																					
Non	2																					
Ne sait pas	8																					
Pas de réponse	9																					
Q1114	Pourquoi n'avez-vous jamais reçu de traitement ?	Je me sens en bonne santé Je ne veux pas qu'on le sache (stigmatisation) Coût/distance Mauvaise attitude du personnel médical Long temps d'attente à la clinique Autres Ne sait pas Refus de répondre	<table border="1"> <tr><td>1</td></tr> <tr><td>2</td></tr> <tr><td>3</td></tr> <tr><td>4</td></tr> <tr><td>5</td></tr> <tr><td>6</td></tr> <tr><td>8</td></tr> <tr><td>9</td></tr> </table>	1	2	3	4	5	6	8	9	} Q1119										
1																						
2																						
3																						
4																						
5																						
6																						
8																						
9																						
Q1115	En quels mois et année avez-vous commencé à prendre les ARV ?		Mois ----/--- Année ---/---/---/---																			
Q1116	Recevez-vous actuellement un traitement ?		<table border="1"> <tr><td>Toujours en traitement</td><td>1</td></tr> <tr><td>Non, j'ai déjà arrêté</td><td>2</td></tr> <tr><td>Ne sais pas</td><td>8</td></tr> <tr><td>Refus de répondre</td><td>9</td></tr> </table>	Toujours en traitement	1	Non, j'ai déjà arrêté	2	Ne sais pas	8	Refus de répondre	9	1→Q1119										
Toujours en traitement	1																					
Non, j'ai déjà arrêté	2																					
Ne sais pas	8																					
Refus de répondre	9																					
Q1117	Quelle est la raison principale pour laquelle vous n'êtes pas en traitement actuellement ?	Je me sens en bonne santé Je ne veux pas qu'on le sache (stigmatisation) Coût/distance Mauvaise attitude du personnel médical Long temps d'attente à la clinique Autres Ne sait pas Refus de répondre	<table border="1"> <tr><td>1</td></tr> <tr><td>2</td></tr> <tr><td>3</td></tr> <tr><td>4</td></tr> <tr><td>5</td></tr> <tr><td>6</td></tr> <tr><td>8</td></tr> <tr><td>9</td></tr> </table>	1	2	3	4	5	6	8	9	} Q1119										
1																						
2																						
3																						
4																						
5																						
6																						
8																						
9																						

REPUBLICQUE DEMOCRATIQUE DU CONGO
MINISTERE DE LA SANTE PUBLIQUE
PROGRAMME NATIONAL DE LUTTE CONTRE LE VIH/SIDA ET LES IST (PNLS)
ENQUETE INTEGREEE DE SURVEILLANCE DE COMPORTEMENTS ET DE SEROPREVALENCE (IBSS) AUPRES DES
PROFESSIONNELLES DU SEXE (PS), 2018

No.	Questions et Filtres	Réponses et Codes	Passer à																																							
Q1118	SI Q1109 = 2, POSEZ LA QUESTION SUIVANTE : Si la dernière fois que vous avez fait le test, le résultat était NEGATIF, quelle est la chance que vous avez d'être infecté l'année prochaine ?	Très peu probable 1 Peu probable 2 Probable 3 Très probable 4 Ne sait pas 8 Refus de répondre 9																																								
Q1119	Au cours des 6 derniers mois, avez-vous entendu ou vu quelque chose sur le VIH ou le SIDA ?	Oui 1 Non 2 Ne se souvient pas 3	2→1123 3→1123																																							
Q1120	De quelle(s) source(s) avez-vous entendu parler du VIH et/ou du SIDA ? Ne pas lire la liste. Encercler « 1 » chaque fois qu'une réponse est mentionnée. Plusieurs réponses sont possibles.	<table style="width: 100%; border-collapse: collapse;"> <thead> <tr> <th></th> <th style="text-align: center;">Oui</th> <th style="text-align: center;">Non</th> </tr> </thead> <tbody> <tr><td>a) Radio</td><td style="text-align: center;">1</td><td style="text-align: center;">2</td></tr> <tr><td>b) Télévision</td><td style="text-align: center;">1</td><td style="text-align: center;">2</td></tr> <tr><td>c) Posters</td><td style="text-align: center;">1</td><td style="text-align: center;">2</td></tr> <tr><td>d) Panneaux routiers/ affiches/dépliants</td><td style="text-align: center;">1</td><td style="text-align: center;">2</td></tr> <tr><td>e) Amis/parents</td><td style="text-align: center;">1</td><td style="text-align: center;">2</td></tr> <tr><td>f) Pairs éducateurs</td><td style="text-align: center;">1</td><td style="text-align: center;">2</td></tr> <tr><td>g) Dans les carrières de mines</td><td style="text-align: center;">1</td><td style="text-align: center;">2</td></tr> <tr><td>h) Eglise/mosquée</td><td style="text-align: center;">1</td><td style="text-align: center;">2</td></tr> <tr><td>i) Agent de santé</td><td style="text-align: center;">1</td><td style="text-align: center;">2</td></tr> <tr><td>j) Autres, spécifier _____</td><td style="text-align: center;">1</td><td style="text-align: center;">2</td></tr> <tr><td>k) Ne sait pas</td><td style="text-align: center;">1</td><td style="text-align: center;">2</td></tr> <tr><td>a) Pas de réponse</td><td style="text-align: center;">1</td><td style="text-align: center;">2</td></tr> </tbody> </table>		Oui	Non	a) Radio	1	2	b) Télévision	1	2	c) Posters	1	2	d) Panneaux routiers/ affiches/dépliants	1	2	e) Amis/parents	1	2	f) Pairs éducateurs	1	2	g) Dans les carrières de mines	1	2	h) Eglise/mosquée	1	2	i) Agent de santé	1	2	j) Autres, spécifier _____	1	2	k) Ne sait pas	1	2	a) Pas de réponse	1	2	
	Oui	Non																																								
a) Radio	1	2																																								
b) Télévision	1	2																																								
c) Posters	1	2																																								
d) Panneaux routiers/ affiches/dépliants	1	2																																								
e) Amis/parents	1	2																																								
f) Pairs éducateurs	1	2																																								
g) Dans les carrières de mines	1	2																																								
h) Eglise/mosquée	1	2																																								
i) Agent de santé	1	2																																								
j) Autres, spécifier _____	1	2																																								
k) Ne sait pas	1	2																																								
a) Pas de réponse	1	2																																								
Q1121	Dans la rue ou dans les centres d'accueil que vous fréquentez avez-vous vu ou entendu quelque chose à propos du VIH/SIDA ?	Oui 1 Non 2 Ne sait pas 3 Pas de réponse 8 Non applicable 9	2→1123 3→1123 8→1123 9→1123																																							
Q1122	Qu'avez-vous entendu ou vu ? Ne pas suggérer de réponses. Encercler « 1 » chaque fois qu'une réponse est mentionnée). Plusieurs réponses sont possibles.	<table style="width: 100%; border-collapse: collapse;"> <thead> <tr> <th></th> <th style="text-align: center;">Oui</th> <th style="text-align: center;">Non</th> </tr> </thead> <tbody> <tr><td>a) Affiches sur les IST/Sida</td><td style="text-align: center;">1</td><td style="text-align: center;">2</td></tr> <tr><td>b) Dépliants sur les IST/Sida</td><td style="text-align: center;">1</td><td style="text-align: center;">2</td></tr> <tr><td>c) Autocollants sur IST/Sida</td><td style="text-align: center;">1</td><td style="text-align: center;">2</td></tr> <tr><td>d) Un pair éducateur parlant des IST/Sida</td><td style="text-align: center;">1</td><td style="text-align: center;">2</td></tr> <tr><td>e) Un agent de santé parlant du VIH/Sida</td><td style="text-align: center;">1</td><td style="text-align: center;">2</td></tr> <tr><td>f) Condoms</td><td style="text-align: center;">1</td><td style="text-align: center;">2</td></tr> <tr><td>g) Autre _____</td><td style="text-align: center;">1</td><td style="text-align: center;">2</td></tr> <tr><td>h) Ne sait pas</td><td style="text-align: center;">1</td><td style="text-align: center;">2</td></tr> <tr><td>i) Pas de réponse</td><td style="text-align: center;">1</td><td style="text-align: center;">2</td></tr> </tbody> </table>		Oui	Non	a) Affiches sur les IST/Sida	1	2	b) Dépliants sur les IST/Sida	1	2	c) Autocollants sur IST/Sida	1	2	d) Un pair éducateur parlant des IST/Sida	1	2	e) Un agent de santé parlant du VIH/Sida	1	2	f) Condoms	1	2	g) Autre _____	1	2	h) Ne sait pas	1	2	i) Pas de réponse	1	2										
	Oui	Non																																								
a) Affiches sur les IST/Sida	1	2																																								
b) Dépliants sur les IST/Sida	1	2																																								
c) Autocollants sur IST/Sida	1	2																																								
d) Un pair éducateur parlant des IST/Sida	1	2																																								
e) Un agent de santé parlant du VIH/Sida	1	2																																								
f) Condoms	1	2																																								
g) Autre _____	1	2																																								
h) Ne sait pas	1	2																																								
i) Pas de réponse	1	2																																								
Q1123	Heure de fin de l'interview	[] [] heures [] [] minutes																																								

Voici la fin de notre questionnaire. Merci beaucoup pour le temps mis à répondre à ces questions. Nous apprécions votre assistance.

REPUBLIQUE DEMOCRATIQUE DU CONGO
MINISTERE DE LA SANTE PUBLIQUE / PROGRAMME NATIONAL DE LUTTE CONTRE LE VIH/SIDA ET LES IST (PNLS)
ENQUETE INTEGREE DE SURVEILLANCE DE COMPORTEMENTS ET DE SEROPREVALENCE (IBSS) AUPRES DES HOMMES
AYANT DES RAPPORTS SEXUELS AVEC LES HOMMES (HSH), 2018
SECTION 0: ELIGIBILITE

No.	Questions et Filtres	Réponses et codes	Passer à
Q101	En quel mois et quelle année êtes-vous né ?	Mois [][] Ne connaît pas le mois 98 Pas de réponse 99 Année [][] Ne connaît pas l'année 98 Pas de réponse 99	
Q102	Quel âge avez-vous actuellement ? (il s'agit de l'âge au dernier anniversaire) Comparez et corrigez si besoin en fonction de la réponse fournie à la question Q101.	Age en années révolues [][] Ne sait pas 98 Pas de réponse 99 Estimez la meilleure réponse	
S001	Scanner le numéro du coupon		
S001a	Re-scanner le numéro du coupon		
S002	Avez-vous déjà eu des rapports anaux avec un homme ? <i>(Par rapport anal, nous entendons l'introduction de votre pénis dans l'anus d'un autre homme ou l'introduction du pénis d'un autre homme dans votre anus)</i>	Oui 1 Non 2 Refus de répondre 9	→ FIN → FIN
S003	Pensez à votre dernier rapport anal avec un homme : A quand remonte-t-il ?	Moins d'un mois 1 Entre un mois et douze mois 2 Plus d'une année 3 Ne sait pas 8	→ S003j → S003m → S003a
S003j	A combien de jours remonte-t-il ?	Nombre de jours [][]	
S003m	A combien de mois remonte-t-il ?	Nombre de mois [][]	
S003a	A combien d'années remonte-t-il ?	Nombre d'années [][]	

Instructions :

- *Si l'âge de la personne est inférieur à 15 ans ou supérieur à 55 ans, elle n'est pas éligible : veuillez clôturer l'interview et remercier poliment la personne.*
- *Si la réponse à S002 est « 2 » ou « 9 », la personne n'est pas éligible : veuillez clôturer l'interview et la remercier poliment.*
- *Si la réponse à S003 est « 3 », le MSM n'est pas éligible : veuillez clôturer l'interview et remercier poliment la personne.*

REPUBLIQUE DEMOCRATIQUE DU CONGO
MINISTERE DE LA SANTE PUBLIQUE / PROGRAMME NATIONAL DE LUTTE CONTRE LE VIH/SIDA ET LES IST (PNLS)
ENQUETE INTEGREE DE SURVEILLANCE DE COMPORTEMENTS ET DE SEROPREVALENCE (IBSS) AUPRES DES HOMMES
AYANT DES RAPPORTS SEXUELS AVEC LES HOMMES (HSH), 2018
SECTION 0A: RECRUTEUR - RECRUTE

ENQUETEUR, LISEZ : Nous allons commencer par vous poser des questions sur la personne qui vous a remis le coupon et sur les autres hommes qui ont des rapports sexuels anaux avec des hommes (MSM), que vous connaissez dans [nom de la localité]. N'oubliez pas que vos réponses resteront privées.

No.	Questions et Filtres	Réponses et codes		Passer à
SOA01	Lequel(s) des énoncés suivants décrit (vent) comment vous connaissez la personne qui vous a remis ce coupon ? (Choisissez tout ce qui correspond)	a) Un parent ou membre de famille b) Un partenaire sexuel c) Une personne avec qui vous partagez de la drogue ou chez qui achetez de la drogue d) Un ami / une connaissance e) Un étranger f) Autre à spécifier _____ g) Je ne sais pas h) Refus de répondre	Oui 1 1 1 1 1 1 1 1 1	Non 2 2 2 2 2 2 2 2 2
SOA02	Votre coupon a-t-il été échangé contre quelque chose ?	a) Non, rien b) Argent ou biens c) Faveurs ou services d) Faveurs sexuelles e) Autre à spécifier _____ f) Je ne sais pas g) Refus de répondre	Oui 1 1 1 1 1 1 1	Non 2 2 2 2 2 2 2

REPUBLIQUE DEMOCRATIQUE DU CONGO
MINISTERE DE LA SANTE PUBLIQUE / PROGRAMME NATIONAL DE LUTTE CONTRE LE VIH/SIDA ET LES IST (PNLS)
ENQUETE INTEGREE DE SURVEILLANCE DE COMPORTEMENTS ET DE SEROPREVALENCE (IBSS) AUPRES DES HOMMES
AYANT DES RAPPORTS SEXUELS AVEC LES HOMMES (HSH), 2018
SECTION 0B : TAILLE DU RESEAU (RDS) PERSONNEL

ENQUETEUR, LISEZ : *Maintenant, je vais vous poser quelques questions sur le nombre de personnes que vous connaissez.*

No.	Questions et Filtres	Réponses et codes	Passer à
S0B01	Combien d'hommes connaissez-vous qui ont des rapports sexuels anaux avec des hommes ?	Nombre de personnes [_ _ _] Ne sait pas 998 Pas de réponse 999	
S0B02	De ces [insérer le nombre repris à S0B01] personnes, combien vivent ou travaillent dans ton réseau ?	Nombre de personnes [_ _ _] Ne sait pas 998 Pas de réponse 999	
S0B03	De ces [insérer le nombre repris à S0B02] personnes, combien sont âgés de 15 à 55 ans?	Nombre de personnes [_ _ _] Ne sait pas 998 Pas de réponse 999	
S0B04	De ces [insérer le nombre repris à S0B03] personnes, combien avez-vous vu au cours des deux dernières semaines?	Nombre de personnes [_ _ _] Ne sait pas 998 Pas de réponse 999	
S0B05	De ces [insérer le nombre repris à S0B04] personnes, combien envisageriez-vous d'inviter à participer à cette enquête?	Nombre de personnes [_ _ _] Ne sait pas 998 Pas de réponse 999	

REPUBLIQUE DEMOCRATIQUE DU CONGO
MINISTERE DE LA SANTE PUBLIQUE / PROGRAMME NATIONAL DE LUTTE CONTRE LE VIH/SIDA ET LES IST (PNLS)
ENQUETE INTEGREE DE SURVEILLANCE DE COMPORTEMENTS ET DE SEROPREVALENCE (IBSS) AUPRES DES HOMMES
AYANT DES RAPPORTS SEXUELS AVEC LES HOMMES (HSH), 2018
SECTION 1: CARACTERISTIQUES GENERALES

No.	Questions et Filtres	Réponses et Codes	Passer à
Q100	Heure de début de l'interview	[][] Heures [][] Minutes	
Q103	Avez-vous été à l'école ?	Oui 1 Non 2 Pas de réponse 9	2→ Q106
Q104	Quel est le plus haut niveau d'études que vous avez atteint : Primaire, secondaire, supérieur ? Encercler une seule réponse	Primaire 1 Secondaire 2 Supérieur 3 Pas de réponse 9	
Q105	Combien d'années d'études avez-vous terminé avec succès à ce niveau ?	Nombre d'années d'études accomplies [] Non réponse 99	
Q106	Quelle est votre occupation ?	Employé temps plein 1 Employé temps partiel 2 Etudiant 3 Retraité 4 Sans emploi (chômeur) 5 Autre à spécifier _____ 6 Ne sait pas 8 Refus de répondre 9	
Q108	Depuis combien de temps vivez-vous ici ?	Nombre d'années [][] Enregistre 00 si moins de 1 année Ne sait pas 98 Pas de réponse 99	
Q109	Avec qui vivez-vous ici ?	Seul 1 Avec des amis ou collègues 2 Avec femme et/ou enfants 3 Autre à spécifier _____ 4	

REPUBLIQUE DEMOCRATIQUE DU CONGO
MINISTERE DE LA SANTE PUBLIQUE / PROGRAMME NATIONAL DE LUTTE CONTRE LE VIH/SIDA ET LES IST (PNLS)
ENQUETE INTEGREE DE SURVEILLANCE DE COMPORTEMENTS ET DE SEROPREVALENCE (IBSS) AUPRES DES HOMMES
AYANT DES RAPPORTS SEXUELS AVEC LES HOMMES (HSH), 2018
SECTION 1: CARACTERISTIQUES GENERALES (suite)

No.	Questions et Filtres	Réponses et Codes	Passer à																				
Q110	Actuellement, quelle est votre religion ? Encercler une seule réponse	Pas de religion 1 Catholique 2 Protestante 3 Kimbanguiste 4 Musulmane 5 Eglise de réveil / indépendante 6 Autre religion _____ 7 Ne sait pas 8 Pas de réponse 9																					
Q111	Pendant les quatre dernières semaines, avez-vous écouté la radio... [LIRE LES MODALITES] (Une seule réponse possible)	Tous les jours 1 Au moins une fois par semaine 2 Moins d'une fois par semaine 3 N'a pas écouté dans les dernières quatre semaines 4 Ne se souvient pas 8 Pas de réponse 9	4→ Q113 8→ Q113 9→ Q113																				
Q112	Quelle est la station de radio que vous écoutez le plus souvent?	_____ <input type="checkbox"/>																					
Q113	Pendant les quatre dernières semaines, avez-vous regardé la télévision... [LIRE LES MODALITES] (Une seule réponse possible)	Tous les jours 1 Au moins une fois par semaine 2 Moins d'une fois par semaine 3 N'a pas regardé dans les dernières quatre semaines 4 Ne se souvient pas 8 Pas de réponse 9	4→115 8→115 9→115																				
Q114	Quelle chaîne de télévision regardez-vous le plus souvent ?	_____ <input type="checkbox"/>																					
Q115	Au cours de ces 4 dernières semaines, combien de fois avez-vous bu des boissons alcoolisées ? Est-ce que c'était..... [LIRE LES MODALITES] (Une seule réponse possible)	Chaque jour 1 Au moins une fois la semaine 2 Moins d'une fois par semaine 3 Jamais 4 Ne se souvient pas 8 Pas de réponse 9																					
Q116	Certaines personnes ont déjà essayé certaines drogues. Auriez-vous essayé l'une des drogues suivantes ? LIRE LES MODALITES et Encercler les chiffres correspondants aux réponses données	<table style="width: 100%; border-collapse: collapse;"> <thead> <tr> <th></th> <th>Oui</th> <th>Non</th> <th>NSP</th> <th>PDR</th> </tr> </thead> <tbody> <tr> <td>a) Cannabis</td> <td style="text-align: center;">1</td> <td style="text-align: center;">2</td> <td style="text-align: center;">8</td> <td style="text-align: center;">9</td> </tr> <tr> <td>b) Cocaïne</td> <td style="text-align: center;">1</td> <td style="text-align: center;">2</td> <td style="text-align: center;">8</td> <td style="text-align: center;">9</td> </tr> <tr> <td>Autre _____</td> <td style="text-align: center;">1</td> <td style="text-align: center;">2</td> <td style="text-align: center;">8</td> <td style="text-align: center;">9</td> </tr> </tbody> </table>		Oui	Non	NSP	PDR	a) Cannabis	1	2	8	9	b) Cocaïne	1	2	8	9	Autre _____	1	2	8	9	
	Oui	Non	NSP	PDR																			
a) Cannabis	1	2	8	9																			
b) Cocaïne	1	2	8	9																			
Autre _____	1	2	8	9																			

REPUBLIQUE DEMOCRATIQUE DU CONGO
MINISTERE DE LA SANTE PUBLIQUE / PROGRAMME NATIONAL DE LUTTE CONTRE LE VIH/SIDA ET LES IST (PNLS)
ENQUETE INTEGREE DE SURVEILLANCE DE COMPORTEMENTS ET DE SEROPREVALENCE (IBSS) AUPRES DES HOMMES
AYANT DES RAPPORTS SEXUELS AVEC LES HOMMES (HSH), 2018
SECTION 2: SITUATION MATRIMONIALE

No.	Questions et Filtres	Réponses et Codes	Passer à
Q201	Avez-vous déjà été marié ?	Oui, marié avec un homme 1 Oui, marié avec une femme 2 Non 3 Pas de réponse 9	3→Q203 9→Q203
Q202	Quel âge aviez-vous lorsque vous vous êtes marié pour la première fois?	Age en années __ __ Ne sait pas 98 Pas de réponse 99	
Q203	Êtes-vous actuellement marié ou vivez-vous avec un partenaire sexuel (copain, ami, fiancé, etc. ?)	Marié, vit avec une femme (épouse) 1 Marié, vit avec un homme 2 Marié, vit avec un autre partenaire sexuel 3 Marié, ne vit pas avec l'épouse ni avec un autre partenaire sexuel 4 Non marié, vit avec un partenaire sexuel 5 Non marié, ne vit pas avec un partenaire sexuel 6 Pas de réponse 9	5→Q206 6→Q206 9→Q206
Q204	Si le participant est marié: Avez-vous plus d'un(e) conjoint(e) ?	Oui 1 Non 2 Pas de réponse 9	1→Q205 2→Q206 9→Q206
Q205	Combien de conjoint(e)s avez-vous ?	Nombre de conjoint (e)s __ __ Ne sait pas 98 Pas de réponse 99	
Q206	Etes – vous circoncis ?	Oui 1 Non 2 Ne sait pas 8 Pas de réponse 9	

REPUBLIQUE DEMOCRATIQUE DU CONGO
MINISTERE DE LA SANTE PUBLIQUE / PROGRAMME NATIONAL DE LUTTE CONTRE LE VIH/SIDA ET LES IST (PNLS)
ENQUETE INTEGREE DE SURVEILLANCE DE COMPORTEMENTS ET DE SEROPREVALENCE (IBSS) AUPRES DES HOMMES
AYANT DES RAPPORTS SEXUELS AVEC LES HOMMES (HSH), 2018

SECTION 3: ACTIVITE SEXUELLE ; NOMBRE ET TYPES DE PARTENAIRES

No.	Questions et Filtres	Réponses et Codes	Passer à
Q302	A quel âge avez-vous eu votre premier rapport sexuel ? [Pour cette enquête, un rapport sexuel est défini comme une pénétration du pénis dans le vagin ou dans l'anus] ?	Age en années _ _ Ne sait pas 98 Pas de réponse 99	
Q305	Quel âge aviez-vous quand vous avez commencé à avoir des rapports sexuels (rapport anal) avec les hommes ?	Age en années _ _ Ne sait pas 98 Pas de réponse 99	
Q307	Comment vous considérez-vous ? homme ou femme ?	Homme 1 Femme 2 Versatile (tantôt homme, tantôt femme) 3 Autre (à spécifier) _____ 4	
Q308	Avec qui avez-vous eu des rapports sexuels au cours de 12 derniers mois? [LIRE LES MODALITES] (Une seule réponse possible)	Uniquement les femmes ? 1 Uniquement les hommes ? 2 Les hommes et les femmes ? 3	2→Q311
Q309	Pensez un peu aux partenaires féminins que vous avez eu au cours des 12 derniers mois, Combien d'entre elles étaient : A) Partenaires régulières (Epouses ou copines) B) De type « Commercial » : partenaires que vous avez payé pour avoir des rapports sexuels C) De type « Non commercial » : avec qui vous n'êtes pas marié, avec qui vous ne vivez pas ensemble et que vous n'avez pas payé pour des rapports sexuels (<i>partenaires non – régulières, partenaires occasionnelles – Ne pas inclure les épouses ou les partenaires avec lesquelles vous vivez ensemble</i>).	A) Partenaires régulières _ _ Ne sais pas 98 Pas de réponse 99 B) Partenaires commerciales _ _ Ne sais pas 98 Pas de réponse 99 C) Partenaires non-régulières _ _ Ne sais pas 98 Pas de réponse 99	
Q310	Quand est-ce que c'était la dernière fois que vous avez eu des rapports sexuels pour de l'argent avec les partenaires sexuels féminins ?	_____ jours 1 _____ semaines 2 _____ mois 3 _____ années 4 Ne sait pas 8	

REPUBLIQUE DEMOCRATIQUE DU CONGO
MINISTERE DE LA SANTE PUBLIQUE / PROGRAMME NATIONAL DE LUTTE CONTRE LE VIH/SIDA ET LES IST (PNLS)
ENQUETE INTEGREE DE SURVEILLANCE DE COMPORTEMENTS ET DE SEROPREVALENCE (IBSS) AUPRES DES HOMMES
AYANT DES RAPPORTS SEXUELS AVEC LES HOMMES (HSH), 2018

Q311	<p>Pensez un peu aux partenaires masculins que vous avez eu au cours des 12 derniers mois, Combien d'entre eux étaient :</p> <p>A) Partenaires réguliers (<i>Epoux ou copains</i>)</p> <p>B) De type « Commercial » : partenaires que vous avez payé ou qui vous a payé pour avoir des rapports sexuels)</p> <p>C) De type « Non commercial » : avec qui vous n'êtes pas marié, avec qui vous ne vivez pas ensemble et que vous n'avez pas payé ou ne vous a pas payé pour des rapports sexuels (<i>partenaires non-réguliers, partenaires occasionnels – Ne pas inclure les époux ou les partenaires avec lesquels vous vivez ensemble</i>).</p>	<p>A) Partenaires réguliers <input type="text"/> <input type="text"/> <input type="text"/> Ne sais pas 98 Pas de réponse 99</p> <p>B) Partenaires commerciaux <input type="text"/> <input type="text"/> <input type="text"/> Ne sais pas 98 Pas de réponse 99</p> <p>C) Partenaires non-réguliers <input type="text"/> <input type="text"/> <input type="text"/> Ne sais pas 98 Pas de réponse 99</p>	
Q312	<p>Quand est-ce que c'était la dernière fois que vous avez eu des rapports sexuels pour de l'argent avec les partenaires sexuels masculins ?</p>	<p>_____ jours 1 _____ semaines 2 _____ mois 3 _____ années 4 Ne sait pas 8</p>	
Maintenant, nous aimerions vous poser quelques questions sur vos partenaires sexuels au cours des 6 derniers mois.			
Q313	<p>Pensez à tous les partenaires sexuels que vous avez eus au cours des 6 derniers mois. Avec combien d'entre eux avez-vous encore des relations sexuelles actives?</p> <p>Par « relations sexuelles actives », nous entendons que vous avez eu des rapports sexuels avec cette personne au cours des deux dernières semaines ou prévoyez avoir des relations sexuelles dans un proche avenir. Par « rapport sexuel », nous entendons le rapport vaginal ou rapport anal. Par « rapport vaginal », nous entendons l'introduction d'un pénis dans un vagin. Par « rapport anal », nous entendons l'introduction d'un pénis dans l'anus d'une personne.</p>	<p>Nombre de partenaires <input type="text"/> <input type="text"/> <input type="text"/> <input type="text"/> Ne sait pas 998 Pas de réponse 999</p>	
Q314	<p>Pensez à la personne avec qui vous avez eu le plus récemment des relations sexuelles. Il y a combien de mois avez-vous eu des rapports sexuels avec cette personne?</p>	<p>Nombre de mois <input type="text"/> <input type="text"/> <input type="text"/> Ne sait pas 98 Pas de réponse 99</p> <p>Inscrire « 00 », si moins d'un mois</p>	
Q314a	<p>Quel était le sexe de cette personne?</p>	<p> Homme 1 Femme 2 Homme transgenre 3 Femme transgenre 4 Autre à spécifier _____ 5 Ne sait pas 8 Refus de répondre 9</p>	

REPUBLIQUE DEMOCRATIQUE DU CONGO
MINISTERE DE LA SANTE PUBLIQUE / PROGRAMME NATIONAL DE LUTTE CONTRE LE VIH/SIDA ET LES IST (PNLS)
ENQUETE INTEGREE DE SURVEILLANCE DE COMPORTEMENTS ET DE SEROPREVALENCE (IBSS) AUPRES DES HOMMES
AYANT DES RAPPORTS SEXUELS AVEC LES HOMMES (HSH), 2018

Q314b	La dernière fois que vous avez eu des rapports sexuels avec cette personne, un condom a-t-il été utilisé ?	Oui 1 Non 2 Ne sait pas 8 Pas de réponse 9	
Q314c	A quand remonte votre premier rapport sexuel avec cette personne?	Au cours des 12 derniers mois 1 Il y a plus de 12 mois 2 Ne sait pas 8 Refus de répondre 9	1→Q314d 2→Q314e 8→Q315 9→Q315
Q314d	Il y a combien de mois exactement?	Nombre de mois [][] Ne sait pas 98 Pas de réponse 99	
Q314e	Il y a combien d'années exactement?	Nombre d'années [][] Ne sait pas 98 Pas de réponse 99	
Q315	Pensez à la personne avec qui vous avez eu des rapports sexuels avant le partenaire sexuel le plus récent . Il y a combien de mois avez-vous eu des rapports sexuels avec cette personne?	Nombre de mois [][] Ne sait pas 98 Pas de réponse 99 <i>Inscrire « 00 », si moins d'un mois</i>	
Q315a	Quel était le sexe de cette personne?	Homme 1 Femme 2 Homme transgenre 3 Femme transgenre 4 Autre à spécifier _____ 5 Ne sait pas 8 Refus de répondre 9	
Q315b	Quel était l'âge de cette personne ?	Age en années [][] Ne sait pas 98 Pas de réponse 99	
Q315c	La dernière fois que vous avez eu des rapports sexuels avec cette personne, un condom a-t-il été utilisé ?	Oui 1 Non 2 Ne sait pas 8 Pas de réponse 9	
Q315d	A quand remonte votre premier rapport sexuel avec cette personne?	Au cours des 12 derniers mois 1 Il y a plus de 12 mois 2 Ne sait pas 8 Refus de répondre 9	1→Q315e 2→Q315f 8→Q316 9→Q316
Q315e	Il y a combien de mois exactement?	Nombre de mois [][] Ne sait pas 98 Pas de réponse 99	
Q315f	Il y a combien d'années exactement?	Nombre d'années [][] Ne sait pas 98 Pas de réponse 99	

REPUBLIQUE DEMOCRATIQUE DU CONGO
MINISTERE DE LA SANTE PUBLIQUE / PROGRAMME NATIONAL DE LUTTE CONTRE LE VIH/SIDA ET LES IST (PNLS)
ENQUETE INTEGREE DE SURVEILLANCE DE COMPORTEMENTS ET DE SEROPREVALENCE (IBSS) AUPRES DES HOMMES
AYANT DES RAPPORTS SEXUELS AVEC LES HOMMES (HSH), 2018

Q316	Pensez à la personne avec qui vous avez eu des relations sexuelles avant les deux dernières personnes avec qui vous avez eu des relations sexuelles . Il y a combien de mois avez-vous eu des rapports sexuels avec cette personne?	<p style="text-align: right;">Nombre de mois [][]</p> <p style="text-align: right;">Ne sait pas 98</p> <p style="text-align: right;">Pas de réponse 99</p> <p><i>Inscrire « 00 », si moins d'un mois</i></p>	
Q316a	Quel était le sexe de cette personne?	<p style="text-align: right;">Homme 1</p> <p style="text-align: right;">Femme 2</p> <p style="text-align: right;">Homme transgenre 3</p> <p style="text-align: right;">Femme transgenre 4</p> <p style="text-align: right;">Autre à spécifier _____ 5</p> <p style="text-align: right;">Ne sait pas 8</p> <p style="text-align: right;">Refus de répondre 9</p>	
Q316b	Quel était l'âge de cette personne ?	<p style="text-align: right;">Age en années [][]</p> <p style="text-align: right;">Ne sait pas 98</p> <p style="text-align: right;">Pas de réponse 99</p>	
Q316c	La dernière fois que vous avez eu des rapports sexuels avec cette personne, un condom a-t-il été utilisé ?	<p style="text-align: right;">Oui 1</p> <p style="text-align: right;">Non 2</p> <p style="text-align: right;">Ne sait pas 8</p> <p style="text-align: right;">Pas de réponse 9</p>	
Q316d	A quand remonte votre premier rapport sexuel avec cette personne?	<p style="text-align: right;">Au cours des 12 derniers mois 1</p> <p style="text-align: right;">Il y a plus de 12 mois 2</p> <p style="text-align: right;">Ne sait pas 8</p> <p style="text-align: right;">Refus de répondre 9</p>	<p>1→Q316e</p> <p>2→Q316f</p> <p>8→Q401</p> <p>9→Q401</p>
Q316e	Il y a combien de mois exactement?	<p style="text-align: right;">Nombre de mois [][]</p> <p style="text-align: right;">Ne sait pas 98</p> <p style="text-align: right;">Pas de réponse 99</p>	
Q316f	Il y a combien d'années exactement?	<p style="text-align: right;">Nombre d'années [][]</p> <p style="text-align: right;">Ne sait pas 98</p> <p style="text-align: right;">Pas de réponse 99</p>	

REPUBLIQUE DEMOCRATIQUE DU CONGO
MINISTERE DE LA SANTE PUBLIQUE / PROGRAMME NATIONAL DE LUTTE CONTRE LE VIH/SIDA ET LES IST (PNLS)
ENQUETE INTEGREE DE SURVEILLANCE DE COMPORTEMENTS ET DE SEROPREVALENCE (IBSS) AUPRES DES HOMMES
AYANT DES RAPPORTS SEXUELS AVEC LES HOMMES (HSH), 2018

SECTION 4: ACTIVITE SEXUELLE ; PARTENAIRES REGULIERS

No.	Questions et Filtres	Réponses & Codes	Passer à																																													
Q401	FILTRE : CONTROLE 311 A eu un rapport sexuel avec un partenaire régulier masculin au cours des 12 derniers mois. <input type="checkbox"/> ↓	N'a pas eu de rapport sexuel avec un partenaire régulier au cours des 12 derniers mois <input type="checkbox"/> →	→Q501																																													
Q402	<i>Pensez un peu à votre dernier partenaire sexuel régulier.</i> Combien de fois avez-vous eu des rapports sexuels avec cette personne au cours des 30 derniers jours.	Nombre de fois <input type="text"/> <input type="text"/> Ne sait pas 98 Pas de réponse 99																																														
Q403	La dernière fois que vous avez eu des rapports sexuels avec une partenaire régulier, aviez-vous utilisé un condom?	Oui 1 Non 2 Ne sait pas 8 Pas de réponse 9	2→Q405 8→Q406 9→Q406																																													
Q404	A ce moment-là, qui a suggéré l'utilisation du condom ? Encercler une seule réponse	Moi-même 1 Mon partenaire 2 Décision conjointe 3 Ne sait pas 8 Pas de réponse 9	1→Q406 2→Q406 3→Q406 8→Q406 9→Q406																																													
Q405	Pourquoi vous et votre partenaire n'avez-vous pas utilisé un condom à ce moment-là ? Encercler toutes les réponses mentionnées. Ne pas suggérer les réponses.	<table style="width: 100%; border-collapse: collapse;"> <thead> <tr> <th></th> <th style="text-align: center;">Oui</th> <th style="text-align: center;">Non</th> </tr> </thead> <tbody> <tr><td>a) N'avions pas de condom dans la chambre</td><td style="text-align: center;">1</td><td style="text-align: center;">2</td></tr> <tr><td>b) Condom pas disponible à la boutique</td><td style="text-align: center;">1</td><td style="text-align: center;">2</td></tr> <tr><td>c) Confiance au partenaire</td><td style="text-align: center;">1</td><td style="text-align: center;">2</td></tr> <tr><td>d) Condom trop cher</td><td style="text-align: center;">1</td><td style="text-align: center;">2</td></tr> <tr><td>e) Refus du partenaire</td><td style="text-align: center;">1</td><td style="text-align: center;">2</td></tr> <tr><td>f) N'aime pas les condoms</td><td style="text-align: center;">1</td><td style="text-align: center;">2</td></tr> <tr><td>g) Avons utilisé un autre contraceptif</td><td style="text-align: center;">1</td><td style="text-align: center;">2</td></tr> <tr><td>h) Ce n'était pas nécessaire</td><td style="text-align: center;">1</td><td style="text-align: center;">2</td></tr> <tr><td>i) N'y avons pas pensé</td><td style="text-align: center;">1</td><td style="text-align: center;">2</td></tr> <tr><td>j) Point de vente de condom éloigné</td><td style="text-align: center;">1</td><td style="text-align: center;">2</td></tr> <tr><td>k) Je n'ai jamais utilisé avant</td><td style="text-align: center;">1</td><td style="text-align: center;">2</td></tr> <tr><td>l) Autre _____</td><td style="text-align: center;">1</td><td style="text-align: center;">2</td></tr> <tr><td>m) Ne sait pas</td><td style="text-align: center;">1</td><td style="text-align: center;">2</td></tr> <tr><td>a) Pas de réponse</td><td style="text-align: center;">1</td><td style="text-align: center;">2</td></tr> </tbody> </table>		Oui	Non	a) N'avions pas de condom dans la chambre	1	2	b) Condom pas disponible à la boutique	1	2	c) Confiance au partenaire	1	2	d) Condom trop cher	1	2	e) Refus du partenaire	1	2	f) N'aime pas les condoms	1	2	g) Avons utilisé un autre contraceptif	1	2	h) Ce n'était pas nécessaire	1	2	i) N'y avons pas pensé	1	2	j) Point de vente de condom éloigné	1	2	k) Je n'ai jamais utilisé avant	1	2	l) Autre _____	1	2	m) Ne sait pas	1	2	a) Pas de réponse	1	2	
	Oui	Non																																														
a) N'avions pas de condom dans la chambre	1	2																																														
b) Condom pas disponible à la boutique	1	2																																														
c) Confiance au partenaire	1	2																																														
d) Condom trop cher	1	2																																														
e) Refus du partenaire	1	2																																														
f) N'aime pas les condoms	1	2																																														
g) Avons utilisé un autre contraceptif	1	2																																														
h) Ce n'était pas nécessaire	1	2																																														
i) N'y avons pas pensé	1	2																																														
j) Point de vente de condom éloigné	1	2																																														
k) Je n'ai jamais utilisé avant	1	2																																														
l) Autre _____	1	2																																														
m) Ne sait pas	1	2																																														
a) Pas de réponse	1	2																																														
Q406	En général, avec quelle fréquence avez-vous utilisé un condom avec vos partenaires sexuels réguliers au cours des 12 derniers mois ? [LIRE LES REPONSES] Encercler une seule	Chaque fois 1 La plupart des fois 2 Quelques fois 3 Jamais 4 Ne sait pas 8 Pas de réponse 9																																														

REPUBLIQUE DEMOCRATIQUE DU CONGO
MINISTERE DE LA SANTE PUBLIQUE / PROGRAMME NATIONAL DE LUTTE CONTRE LE VIH/SIDA ET LES IST (PNLS)
ENQUETE INTEGREE DE SURVEILLANCE DE COMPORTEMENTS ET DE SEROPREVALENCE (IBSS) AUPRES DES HOMMES
AYANT DES RAPPORTS SEXUELS AVEC LES HOMMES (HSH), 2018

Q407	Pensez à votre dernier partenaire sexuel régulier . S'il vous plaît, indiquer dans quelle mesure vous êtes d'accord ou en désaccord avec chacun des énoncés suivants, car ils se rapportent à vous et votre dernier partenaire sexuel régulier. <i>Si j'avais suggéré à mon partenaire que nous utilisons un préservatif... [LIRE TOUS LES ENONCES]</i>	Fortement en accord	En accord	En désaccord	Fortement en désaccord	Pas de réponse
	a) Mon partenaire pouvait mettre fin à la relation	1	2	3	4	9
	b) Mon partenaire pourrait penser que je ne lui fais pas confiance	1	2	3	4	9
	c) Mon partenaire pourrait penser que je l'accuse de me tromper	1	2	3	4	9
	d) Mon partenaire pourrait penser que je le trompe	1	2	3	4	9
	e) Mon partenaire peut perdre intérêt pour le sexe	1	2	3	4	9
	f) Mon partenaire peut se mettre en colère	1	2	3	4	9
	g) Mon partenaire peut devenir violent	1	2	3	4	9
	h) Mon partenaire pourrait penser que je le rabaisse ou suis en train de l'insulter	1	2	3	4	9
	i) Mon partenaire ne veut pas que nous utilisons des préservatifs	1	2	3	4	9
Q408	En pensant encore à votre dernier partenaire sexuel régulier , s'il vous plaît évaluer dans quelle mesure vous êtes d'accord ou en désaccord avec chacun des énoncés suivants, car ils se rapportent à vous et votre partenaire sexuel régulier. <i>Si mon partenaire m'avait suggéré que nous utilisons un préservatif... [LIRE TOUS LES ENONCES]</i>	Fortement en accord	En accord	En désaccord	Fortement en désaccord	Pas de réponse
	a) Je pourrais mettre fin à la relation	1	2	3	4	9
	b) Je pourrais penser que mon partenaire ne me fait pas confiance	1	2	3	4	9
	c) Je pourrais penser que mon partenaire m'accuse de le tromper	1	2	3	4	9
	d) Je pourrais penser que mon partenaire me trompe	1	2	3	4	9
	e) Je peux perdre tout intérêt pour avoir des rapports sexuels	1	2	3	4	9
	f) Je pourrais me mettre en colère	1	2	3	4	9
	g) Je pourrais devenir violent	1	2	3	4	9
	h) Je pourrais penser que mon partenaire me rabaisse ou m'insulte	1	2	3	4	9
	i) Je ne veux pas que nous utilisions des préservatifs	1	2	3	4	9

REPUBLICQUE DEMOCRATIQUE DU CONGO
 MINISTERE DE LA SANTE PUBLIQUE / PROGRAMME NATIONAL DE LUTTE CONTRE LE VIH/SIDA ET LES IST (PNLS)
 ENQUETE INTEGREE DE SURVEILLANCE DE COMPORTEMENTS ET DE SEROPREVALENCE (IBSS) AUPRES DES HOMMES
 AYANT DES RAPPORTS SEXUELS AVEC LES HOMMES (HSH), 2018

SECTION 5: ACTIVITE SEXUELLE; PARTENAIRES COMMERCIALES
 (payant/payé)

No.	Questions et Filtres	Réponses et Codes	Passer à																																													
Q501	FILTRE: CONTROLE 311 A eu un rapport sexuel avec un partenaire commercial masculin au cours des 12 derniers mois. <div style="text-align: center;">[] ↓</div>	N'a pas eu de rapport sexuel avec un partenaire commercial masculin au cours des 12 derniers mois []→	→Q601																																													
Q502	<i>Pensez un peu à votre dernier partenaire sexuel de type commercial.</i> Combien de fois avez-vous eu des rapports sexuels avec cette personne au cours des 30 derniers jours.	Nombre de fois [][] Ne sait pas 98 Pas de réponse 99																																														
Q503	La dernière fois que vous avez eu des rapports sexuels avec un partenaire commercial, aviez-vous utilisé un condom ?	Oui 1 Non 2 Ne sait pas 8 Pas de réponse 9	2→Q505 8→Q506 9→Q506																																													
Q504	A ce moment-là, qui a suggéré l'utilisation du condom ? Encercler une seule réponse	Moi-même 1 Mon partenaire 2 Décision conjointe 3 Ne sait pas 8 Pas de réponse 9	} →Q506																																													
Q505	Pourquoi vous et votre partenaire n'avez-vous pas utilisé un condom à ce moment-là ? Encercler toutes les réponses mentionnées. Ne pas suggérer les réponses.	<table style="width: 100%; border-collapse: collapse;"> <thead> <tr> <th></th> <th style="text-align: center;">Oui</th> <th style="text-align: center;">Non</th> </tr> </thead> <tbody> <tr><td>a) Nous n'avions pas de condom sur nous</td><td style="text-align: center;">1</td><td style="text-align: center;">2</td></tr> <tr><td>b) Condom pas disponible à la boutique</td><td style="text-align: center;">1</td><td style="text-align: center;">2</td></tr> <tr><td>c) Confiance au partenaire</td><td style="text-align: center;">1</td><td style="text-align: center;">2</td></tr> <tr><td>d) Condom trop cher</td><td style="text-align: center;">1</td><td style="text-align: center;">2</td></tr> <tr><td>e) Refus du partenaire</td><td style="text-align: center;">1</td><td style="text-align: center;">2</td></tr> <tr><td>f) N'aime pas les condoms</td><td style="text-align: center;">1</td><td style="text-align: center;">2</td></tr> <tr><td>g) Avons utilisé un autre contraceptif</td><td style="text-align: center;">1</td><td style="text-align: center;">2</td></tr> <tr><td>h) Ce n'était pas nécessaire</td><td style="text-align: center;">1</td><td style="text-align: center;">2</td></tr> <tr><td>i) N'y avons pas pensé</td><td style="text-align: center;">1</td><td style="text-align: center;">2</td></tr> <tr><td>j) Point de vente de condom éloigné</td><td style="text-align: center;">1</td><td style="text-align: center;">2</td></tr> <tr><td>k) Je n'ai jamais utilisé avant</td><td style="text-align: center;">1</td><td style="text-align: center;">2</td></tr> <tr><td>l) Autre _____</td><td style="text-align: center;">1</td><td style="text-align: center;">2</td></tr> <tr><td>m) Ne sait pas</td><td style="text-align: center;">1</td><td style="text-align: center;">2</td></tr> <tr><td>n) Pas de réponse</td><td style="text-align: center;">1</td><td style="text-align: center;">2</td></tr> </tbody> </table>		Oui	Non	a) Nous n'avions pas de condom sur nous	1	2	b) Condom pas disponible à la boutique	1	2	c) Confiance au partenaire	1	2	d) Condom trop cher	1	2	e) Refus du partenaire	1	2	f) N'aime pas les condoms	1	2	g) Avons utilisé un autre contraceptif	1	2	h) Ce n'était pas nécessaire	1	2	i) N'y avons pas pensé	1	2	j) Point de vente de condom éloigné	1	2	k) Je n'ai jamais utilisé avant	1	2	l) Autre _____	1	2	m) Ne sait pas	1	2	n) Pas de réponse	1	2	
	Oui	Non																																														
a) Nous n'avions pas de condom sur nous	1	2																																														
b) Condom pas disponible à la boutique	1	2																																														
c) Confiance au partenaire	1	2																																														
d) Condom trop cher	1	2																																														
e) Refus du partenaire	1	2																																														
f) N'aime pas les condoms	1	2																																														
g) Avons utilisé un autre contraceptif	1	2																																														
h) Ce n'était pas nécessaire	1	2																																														
i) N'y avons pas pensé	1	2																																														
j) Point de vente de condom éloigné	1	2																																														
k) Je n'ai jamais utilisé avant	1	2																																														
l) Autre _____	1	2																																														
m) Ne sait pas	1	2																																														
n) Pas de réponse	1	2																																														
Q506	En général, avec quelle fréquence avez-vous utilisé un condom avec vos partenaires sexuels commerciaux au cours des 12 derniers mois ? [LIRE LES REPONSES] Encercler une seule	Chaque fois 1 La plupart des fois 2 Quelques fois 3 Jamais 4 Ne sait pas 8 Pas de réponse 9																																														

REPUBLIQUE DEMOCRATIQUE DU CONGO
MINISTERE DE LA SANTE PUBLIQUE / PROGRAMME NATIONAL DE LUTTE CONTRE LE VIH/SIDA ET LES IST (PNLS)
ENQUETE INTEGREE DE SURVEILLANCE DE COMPORTEMENTS ET DE SEROPREVALENCE (IBSS) AUPRES DES HOMMES
AYANT DES RAPPORTS SEXUELS AVEC LES HOMMES (HSH), 2018

Q507	Pensez à votre dernier partenaire sexuel de type commercial . S'il vous plaît, indiquer dans quelle mesure vous êtes d'accord ou en désaccord avec chacun des énoncés suivants, car ils se rapportent à vous et votre dernier partenaire sexuel commercial. <i>Si j'avais suggéré à mon partenaire que nous utilisons un préservatif... [LIRE TOUS LES ENONCES]</i>	Fortement en accord	En accord	En désaccord	Fortement en désaccord	Pas de réponse
	a) Mon partenaire pouvait mettre fin à la relation	1	2	3	4	9
	b) Mon partenaire pourrait penser que je ne lui fais pas confiance	1	2	3	4	9
	c) Mon partenaire pourrait penser que je l'accuse de me tromper	1	2	3	4	9
	d) Mon partenaire pourrait penser que je le trompe	1	2	3	4	9
	e) Mon partenaire peut perdre intérêt pour le sexe	1	2	3	4	9
	f) Mon partenaire peut se mettre en colère	1	2	3	4	9
	g) Mon partenaire peut devenir violent	1	2	3	4	9
	h) Mon partenaire pourrait penser que je le rabaisse ou suis en train de l'insulter	1	2	3	4	9
	i) Mon partenaire ne veut pas que nous utilisons des préservatifs	1	2	3	4	9
Q508	En pensant encore à votre dernier partenaire sexuel commercial , s'il vous plaît évaluer dans quelle mesure vous êtes d'accord ou en désaccord avec chacun des énoncés suivants, car ils se rapportent à vous et votre partenaire sexuel commercial. <i>Si mon partenaire m'avait suggéré que nous utilisons un préservatif... [LIRE TOUS LES ENONCES]</i>	Fortement en accord	En accord	En désaccord	Fortement en désaccord	Pas de réponse
	a) Je pourrais mettre fin à la relation	1	2	3	4	9
	b) Je pourrais penser que mon partenaire ne me fait pas confiance	1	2	3	4	9
	c) Je pourrais penser que mon partenaire m'accuse de le tromper	1	2	3	4	9
	d) Je pourrais penser que mon partenaire me trompe	1	2	3	4	9
	e) Je peux perdre tout intérêt pour avoir des rapports sexuels	1	2	3	4	9
	f) Je pourrais me mettre en colère	1	2	3	4	9
	g) Je pourrais devenir violent	1	2	3	4	9
	h) Je pourrais penser que mon partenaire me rabaisse ou m'insulter	1	2	3	4	9
	i) Je ne veux pas que nous utilisions des préservatifs	1	2	3	4	9

REPUBLIQUE DEMOCRATIQUE DU CONGO
MINISTERE DE LA SANTE PUBLIQUE / PROGRAMME NATIONAL DE LUTTE CONTRE LE VIH/SIDA ET LES IST (PNLS)
ENQUETE INTEGREE DE SURVEILLANCE DE COMPORTEMENTS ET DE SEROPREVALENCE (IBSS) AUPRES DES HOMMES
AYANT DES RAPPORTS SEXUELS AVEC LES HOMMES (HSH), 2018
SECTION 6: ACTIVITE SEXUELLE ; PARTENAIRES SEXUELS NON-REGULIERS
ET NON-PAYANTS (OCCASIONNELS)

No.	Questions et Filtres	Réponses et Codes	Passer à																																										
Q601	FILTRE: CONTROLE 311 A eu un rapport sexuel avec un partenaire non régulier et non payant masculin au cours des 12 derniers mois. <input type="checkbox"/> ↓	N'a pas eu de rapport sexuel avec un partenaire non régulier et non payant masculin au cours des 12 derniers mois <input type="checkbox"/> →	→Q701																																										
Q602	<i>Pensez un peu à votre dernier partenaire sexuel non-régulier que vous n'avez pas payé ou qui ne vous a pas payé pour les rapports sexuels.</i> Combien de fois avez-vous eu des rapports sexuels avec cette personne au cours des 30 derniers jours ?	Nombre de fois <input type="text"/> <input type="text"/> Ne sait pas 98 Pas de réponse 99																																											
Q603	La dernière fois que vous avez eu des rapports sexuels avec un partenaire non-régulier et à qui vous n'avez pas payé de l'argent ou qui ne vous a pas payé pour ces rapports sexuels, un condom avait-il été utilisé?	Oui 1 Non 2 Ne sait pas 8 Pas de réponse 9	2→Q605 8→Q606 9→Q606																																										
Q604	Qui a suggéré l'utilisation du condom à ce moment-là ? Encercler une seule réponse	Moi-même 1 Mon partenaire 2 Décision conjointe 3 Ne me souviens pas 8 Pas de réponse 9	→Q606																																										
Q605	Pourquoi vous et votre partenaire n'avez-vous pas utilisé un condom à ce moment-là ? Encercler toutes les réponses mentionnées. Ne pas suggérer les réponses.	<table style="width: 100%; border-collapse: collapse;"> <thead> <tr> <th></th> <th>Oui</th> <th>Non</th> </tr> </thead> <tbody> <tr><td>a) Nous n'avions pas de condom avec nous</td><td>1</td><td>2</td></tr> <tr><td>b) Condom pas disponible à la boutique</td><td>1</td><td>2</td></tr> <tr><td>c) Confiance au partenaire</td><td>1</td><td>2</td></tr> <tr><td>d) Condom trop cher</td><td>1</td><td>2</td></tr> <tr><td>e) Refus du partenaire</td><td>1</td><td>2</td></tr> <tr><td>f) N'aime pas les condoms</td><td>1</td><td>2</td></tr> <tr><td>g) Avons utilisé un autre contraceptif</td><td>1</td><td>2</td></tr> <tr><td>h) Ce n'était pas nécessaire</td><td>1</td><td>2</td></tr> <tr><td>i) N'y avons pas pensé</td><td>1</td><td>2</td></tr> <tr><td>j) Point de vente de condom éloigné</td><td>1</td><td>2</td></tr> <tr><td>k) Autre _____</td><td>1</td><td>2</td></tr> <tr><td>l) Ne sait pas</td><td>1</td><td>2</td></tr> <tr><td>m) Pas de réponse</td><td>1</td><td>2</td></tr> </tbody> </table>		Oui	Non	a) Nous n'avions pas de condom avec nous	1	2	b) Condom pas disponible à la boutique	1	2	c) Confiance au partenaire	1	2	d) Condom trop cher	1	2	e) Refus du partenaire	1	2	f) N'aime pas les condoms	1	2	g) Avons utilisé un autre contraceptif	1	2	h) Ce n'était pas nécessaire	1	2	i) N'y avons pas pensé	1	2	j) Point de vente de condom éloigné	1	2	k) Autre _____	1	2	l) Ne sait pas	1	2	m) Pas de réponse	1	2	
	Oui	Non																																											
a) Nous n'avions pas de condom avec nous	1	2																																											
b) Condom pas disponible à la boutique	1	2																																											
c) Confiance au partenaire	1	2																																											
d) Condom trop cher	1	2																																											
e) Refus du partenaire	1	2																																											
f) N'aime pas les condoms	1	2																																											
g) Avons utilisé un autre contraceptif	1	2																																											
h) Ce n'était pas nécessaire	1	2																																											
i) N'y avons pas pensé	1	2																																											
j) Point de vente de condom éloigné	1	2																																											
k) Autre _____	1	2																																											
l) Ne sait pas	1	2																																											
m) Pas de réponse	1	2																																											
Q606	En général, avec quelle fréquence vous et vos partenaires non payants et non-réguliers (occasionnels) avez-vous utilisé les condoms au cours des 12 derniers mois ? [Lire les modalités] Encercler une seule réponse	Chaque fois 1 La plupart des fois 2 Quelques fois 3 Jamais 4 Ne sait pas 8 Pas de réponse 9																																											

REPUBLIQUE DEMOCRATIQUE DU CONGO
MINISTERE DE LA SANTE PUBLIQUE / PROGRAMME NATIONAL DE LUTTE CONTRE LE VIH/SIDA ET LES IST (PNLS)
ENQUETE INTEGREE DE SURVEILLANCE DE COMPORTEMENTS ET DE SEROPREVALENCE (IBSS) AUPRES DES HOMMES
AYANT DES RAPPORTS SEXUELS AVEC LES HOMMES (HSH), 2018

Q607	Pensez à votre dernier partenaire sexuel non-régulier et non commercial . S'il vous plaît, indiquer dans quelle mesure vous êtes d'accord ou en désaccord avec chacun des énoncés suivants, car ils se rapportent à vous et votre dernier partenaire sexuel non-régulier et non commercial. <i>Si j'avais suggéré à mon partenaire que nous utilisons un préservatif...</i> [LIRE TOUS LES ENONCES]	Fortement en accord	En accord	En désaccord	Fortement en désaccord	Pas de réponse
	a) Mon partenaire pouvait mettre fin à la relation	1	2	3	4	9
	b) Mon partenaire pourrait penser que je ne lui fais pas confiance	1	2	3	4	9
	c) Mon partenaire pourrait penser que je l'accuse de me tromper	1	2	3	4	9
	d) Mon partenaire pourrait penser que je le trompe	1	2	3	4	9
	e) Mon partenaire peut perdre intérêt pour le sexe	1	2	3	4	9
	f) Mon partenaire peut se mettre en colère	1	2	3	4	9
	g) Mon partenaire peut devenir violent	1	2	3	4	9
	h) Mon partenaire pourrait penser que je le rabaisse ou suis en train de l'insulter	1	2	3	4	9
	i) Mon partenaire ne veut pas que nous utilisions des préservatifs	1	2	3	4	9
Q608	En pensant encore à votre dernier partenaire sexuel non-régulier et non commercial , s'il vous plaît évaluer dans quelle mesure vous êtes d'accord ou en désaccord avec chacun des énoncés suivants, car ils se rapportent à vous et votre partenaire sexuel non-régulier et non commercial. <i>Si mon partenaire m'avait suggéré que nous utilisons un préservatif...</i> [LIRE TOUS LES ENONCES]	Fortement en accord	En accord	En désaccord	Fortement en désaccord	Pas de réponse
	a) Je pourrais mettre fin à la relation	1	2	3	4	9
	b) Je pourrais penser que mon partenaire ne me fait pas confiance	1	2	3	4	9
	c) Je pourrais penser que mon partenaire m'accuse de le tromper	1	2	3	4	9
	d) Je pourrais penser que mon partenaire me trompe	1	2	3	4	9
	e) Je peux perdre tout intérêt pour avoir des rapports sexuels	1	2	3	4	9
	f) Je pourrais me mettre en colère	1	2	3	4	9
	g) Je pourrais devenir violent	1	2	3	4	9
	h) Je pourrais penser que mon partenaire me rabaisse ou m'insulter	1	2	3	4	9
	i) Je ne veux pas que nous utilisions des préservatifs	1	2	3	4	9

REPUBLIQUE DEMOCRATIQUE DU CONGO
MINISTERE DE LA SANTE PUBLIQUE / PROGRAMME NATIONAL DE LUTTE CONTRE LE VIH/SIDA ET LES IST (PNLS)
ENQUETE INTEGREE DE SURVEILLANCE DE COMPORTEMENTS ET DE SEROPREVALENCE (IBSS) AUPRES DES HOMMES
AYANT DES RAPPORTS SEXUELS AVEC LES HOMMES (HSH), 2018

SECTION 7: CONNAISSANCE ET UTILISATION DU CONDOM MASCULIN

No.	Questions et filtres	Réponses et codes	Passer à
Q701	FILTRE: CONTROLE 304, 403, 503 ET 603 CONDOMS NON UTILISES [] ↓	CONDOMS UTILISES [] →	→Q704
Q702	Avez-vous déjà utilisé un condom masculin avec un(e) partenaire sexuel(le) ? Montrer un condom. <i>(L'enquêté(e) peut ne pas avoir utilisé un condom avec les partenaires au niveau des sections 4, 5 et 6 mais peut l'avoir utilisé une autrefois dans le passé).</i>	Oui 1 Non 2 Ne sait pas 8 Pas de réponse 9	1→Q704
Q703	Avez-vous déjà entendu parler du condom masculin ? Montrer un condom. <i>(Il s'agit d'un objet en caoutchouc que l'homme met sur son pénis avant d'avoir des rapports sexuels).</i>	Oui 1 Non 2 Ne sait pas 8 Pas de réponse 9	2→Q801 8→Q801
Q704	Avez-vous un condom avec vous en ce moment ? [Enquêteur demandez à voir le condom. N'encerclez « 1 » que si vous avez effectivement vu le condom]	Oui 1 Non 2 Pas de réponse 9	2→Q706 9→Q706
Q705	De quelle marque de condom s'agit-il ? (Ne pas lire les réponses)	OK 1 Prudence 2 Marque commerciale 3 Sans marque / Générique 4 Autre à spécifier _____ 5	
Q706	Connaissez-vous un endroit où vous pouvez obtenir des condoms masculins, ou une personne auprès de laquelle vous pouvez vous en procurer ?	Oui 1 Non 2 Pas de réponse 9	2→Q709 9→Q709
Q707	Quelles sont les places où vous pouvez obtenir des condoms masculins, ou quelles sont les personnes auprès desquelles vous pouvez vous en procurer ? Sonder sans suggérer et encercler toutes les réponses Y a-t-il d'autres places et personnes que vous n'avez pas citées ?	Oui Non a) Boutique 1 2 b) Kiosque / ligablo 1 2 c) Pharmacie 1 2 d) Centre MSF Matonge 1 2 e) Marché 1 2 f) Formation sanitaire 1 2 g) Bar/hôtel 1 2 h) Animateur de santé 1 2 i) Pair éducateur 1 2 j) Ami 1 2 k) Chayeur 1 2 l) Autre _____ 1 2 a) Pas de réponse 1 2	

REPUBLIQUE DEMOCRATIQUE DU CONGO
MINISTERE DE LA SANTE PUBLIQUE / PROGRAMME NATIONAL DE LUTTE CONTRE LE VIH/SIDA ET LES IST (PNLS)
ENQUETE INTEGREE DE SURVEILLANCE DE COMPORTEMENTS ET DE SEROPREVALENCE (IBSS) AUPRES DES HOMMES
AYANT DES RAPPORTS SEXUELS AVEC LES HOMMES (HSH), 2018
SECTION 7: CONNAISSANCE ET UTILISATION DU CONDOM MASCULIN (suite)

No.	Questions et filtres	Réponses et codes	Passer à
Q708	Combien de temps mettez-vous pour aller à pied chercher un condom à l'endroit le plus proche de votre résidence ou de votre lieu de travail ?	[] minutes Ne sait pas 98 Pas de réponse 99	
Q709	Au cours des 12 derniers mois, avez-vous eu des rapports sexuels <i>sans utiliser</i> un condom avec un partenaire sexuel commercial ou un autre type de partenaire avec qui vous n'avez jamais cohabité et avec qui vous n'avez pas été marié ?	Oui 1 Non 2 Ne se souvient pas 8 Pas de réponse 9	
Q710	Pensez à votre tout dernier rapport sexuel : Un condom a-t-il été utilisé au cours de ce rapport sexuel ?	Oui 1 Non 2 Je ne me souviens plus 8 Pas de réponse 9	
Q711	Lorsque vous utilisez un condom, utilisez-vous en même temps un lubrifiant avec le condom ?	Oui 1 Non 2 Ne sait pas 8 Pas de réponse 9	2→Q713 8→Q713 9→Q713
Q712	Quel type de lubrifiant utilisez-vous ? (plusieurs réponses possibles)	Oui Non a) Beurre de Karité 1 2 b) Margarine 1 2 c) Vaseline 1 2 d) Eau 1 2 e) Salive 1 2 f) Autre _____ 1 2 g) Ne sait pas 1 2 h) Pas de réponse 1 2	
Q713	Quelle est la marque de condom que vous utilisez le plus souvent ?	OK 1 Prudence 2 Marque commerciale 3 Sans marque / générique 4 Autre, à spécifier : _____ 5 Ne sait pas 8	
Q714	Quelle est la marque de condom que vous préférez utiliser ?	Pas de préférence 1 OK 2 Prudence 3 Marque commerciale 4 Sans marque/générique 5 Autre, à spécifier : _____ 6	1→Q801
Q715	Quelle est la raison principale pour laquelle vous préférez cette marque ?	Prix abordable 1 Haute qualité 2 Largement disponible 3 Plus confortable 4 Objet de grande publicité 5 Autre _____ 6 Ne sait pas 8 Pas de réponse 9	

REPUBLIQUE DEMOCRATIQUE DU CONGO
MINISTERE DE LA SANTE PUBLIQUE / PROGRAMME NATIONAL DE LUTTE CONTRE LE VIH/SIDA ET LES IST (PNLS)
ENQUETE INTEGREE DE SURVEILLANCE DE COMPORTEMENTS ET DE SEROPREVALENCE (IBSS) AUPRES DES HOMMES
AYANT DES RAPPORTS SEXUELS AVEC LES HOMMES (HSH), 2018

SECTION 8: INFECTIONS SEXUELLEMENT TRANSMISSIBLES (IST)

No.	Questions et Filtres	Réponses et Codes	Passer à
Q801	Avez-vous déjà entendu parler des infections qu'on peut attraper au cours des rapports sexuels ?	Oui 1 Non 2 Ne sait pas 8 Pas de réponse 9	2→Q804
Q802	Pouvez-vous citer quelques symptômes d'IST (à part le SIDA) chez la femme ? N'y a-t-il pas d'autres symptômes ? Ne pas lire les symptômes : - Encercler « 1 » pour toutes les réponses mentionnées. - Encercler « 2 » pour toutes les réponses <i>non-mentionnées</i> Plusieurs réponses sont possibles.	Oui Non a) Douleur abdominale 1 2 b) Pertes génitales 1 2 c) Ecoulement vaginal qui pue 1 2 d) Brûlure en urinant 1 2 e) Plaies sur le sexe 1 2 f) Tuméfactions inguinales 1 2 g) Démangeaisons au sexe 1 2 h) Autre _____ 1 2 i) Ne sait pas 1 2 j) Pas de réponse 1 2	
Q803	Pouvez-vous citer quelques symptômes d'IST (à part le SIDA) chez l'homme ? N'y a-t-il pas d'autres symptômes ? Ne pas lire les symptômes : - Encercler « 1 » chaque fois qu'un symptôme est mentionné. - Encercler « 2 » pour tous les symptômes <i>non-mentionnés</i> . Plusieurs réponses sont possibles.	Oui Non a) Ecoulement génital 1 2 b) Douleur en urinant 1 2 c) Plaies sur le sexe 1 2 d) Tuméfactions inguinales 1 2 e) Autre _____ 1 2 f) Ne sait pas 1 2 g) Pas de réponse 1 2	
Q804	Avez-vous eu un liquide anormal qui est sorti de votre sexe au cours des 12 derniers mois ?	Oui 1 Non 2 Ne sait pas 8 Pas de réponse 9	
Q805	Avez-vous eu des plaies sur le sexe au cours des 12 derniers mois ?	Oui 1 Non 2 Ne sait pas 8 Pas de réponse 9	
Q806	FILTRE : VERIFIER Q804 et Q805 L'ENQUETE A EU L'UN DES SIGNES D'IST [] ↓	L'ENQUETE N'A PAS EU DE SIGNES D'IST []→	→Q 813
Q807	La dernière fois que vous avez eu ce signe, avez-vous recherché un conseil ou un traitement ?	Oui 1 Non 2 Ne se souvient pas 8 Pas de réponse 9	2→Q810

REPUBLIQUE DEMOCRATIQUE DU CONGO
MINISTERE DE LA SANTE PUBLIQUE / PROGRAMME NATIONAL DE LUTTE CONTRE LE VIH/SIDA ET LES IST (PNLS)
ENQUETE INTEGREE DE SURVEILLANCE DE COMPORTEMENTS ET DE SEROPREVALENCE (IBSS) AUPRES DES HOMMES
AYANT DES RAPPORTS SEXUELS AVEC LES HOMMES (HSH), 2018

SECTION 8: IST (suite)

No.	Questions et Filtres	Réponses et Codes	Passer à
Q808	<p>La dernière fois que vous avez eu cette infection, avez-vous fait l'une des choses suivantes ? Avez-vous: [lire]</p> <p>a) Recherché conseil auprès du personnel de la santé dans une clinique ou un hôpital ?</p> <p>b) Recherché conseil ou un traitement auprès d'un tradipraticien ?</p> <p>c) Recherché conseil ou acheté des médicaments dans une pharmacie ?</p> <p>d) Recherché conseil auprès d'amis ou de parents ?</p> <p>e) Recherché conseil ou acheté des médicaments auprès d'un boutiquier ou vendeur de médicament dans la rue ?</p>	<p style="text-align: right;">Oui Non</p> <p>a) Clinique ou hôpital 1 2</p> <p>b) Tradipraticien 1 2</p> <p>c) Pharmacie 1 2</p> <p>d) Amis ou parents 1 2</p> <p>e) Boutiquier ou vendeur de la rue 1 2</p>	
Q809	Qu'avez-vous fait d'autre?	<p>1. _____ <input type="checkbox"/></p> <p>2. _____ <input type="checkbox"/></p> <p style="text-align: right;">Rien d'autre 9</p>	
Q810	Quand vous avez eu cette infection, en avez-vous informé la/les personnes(s) avec qui vous avez des rapports sexuels ?	<p>Oui, toutes les personnes 1</p> <p>Certaines personnes/ pas toutes 2</p> <p>Non, aucune personne 3</p> <p>Ne se souvient pas 4</p>	
Q811	Quand vous avez eu cette infection, avez-vous fait quelque chose pour éviter d'infecter votre (vos) partenaire(s) sexuel(s) ?	<p style="text-align: right;">Oui 1</p> <p style="text-align: right;">Non 2</p> <p>Partenaire(s) déjà infecté(s) 3</p>	<p>2→Q813</p> <p>3→Q813</p>
Q812	<p>Qu'avez-vous fait spécifiquement pour éviter d'infecter votre (vos) partenaire (s) ?</p> <p>(Ne pas suggérer les réponses ; plusieurs réponses possibles)</p>	<p style="text-align: right;">Oui Non</p> <p>a) Cessé d'avoir les rapports sexuels 1 2</p> <p>b) Utilisé le condom à chaque rapport 1 2</p> <p>c) Pris des médicaments 1 2</p> <p>d) Autres, précisez _____ 1 2</p>	

REPUBLIQUE DEMOCRATIQUE DU CONGO
MINISTERE DE LA SANTE PUBLIQUE / PROGRAMME NATIONAL DE LUTTE CONTRE LE VIH/SIDA ET LES IST (PNLS)
ENQUETE INTEGREE DE SURVEILLANCE DE COMPORTEMENTS ET DE SEROPREVALENCE (IBSS) AUPRES DES HOMMES
AYANT DES RAPPORTS SEXUELS AVEC LES HOMMES (HSH), 2018

SECTION 8: IST (suite)

No.	Questions et Filtres	Réponses et Codes	Passer à
Q813	<p><i>Maris et femmes ne sont pas toujours d'accord sur tout.</i></p> <p>a) Si une femme sait que son mari a une maladie qu'elle peut contracter lors des rapports sexuels, a-t-elle le droit de refuser d'avoir des rapports sexuels avec lui?</p> <p>b) Si une femme sait que son mari a une maladie qu'elle peut contracter lors des rapports sexuels, a-t-elle le droit de demander qu'ils utilisent un préservatif lors de rapports sexuels?</p> <p>c) Est-ce qu'une femme a le droit de refuser d'avoir des rapports sexuels avec son mari quand elle est fatiguée ou pas d'humeur ?</p> <p>d) Est-ce qu'une femme a le droit de refuser d'avoir des rapports sexuels avec son mari quand elle sait que son mari a des rapports sexuels avec d'autres femmes?</p>	<p style="text-align: right;">Oui 1 Non 2 Pas de réponse 9</p> <p style="text-align: right;">Oui 1 Non 2 Pas de réponse 9</p> <p style="text-align: right;">Oui 1 Non 2 Pas de réponse 9</p> <p style="text-align: right;">Oui 1 Non 2 Pas de réponse 9</p>	

REPUBLIQUE DEMOCRATIQUE DU CONGO
MINISTERE DE LA SANTE PUBLIQUE / PROGRAMME NATIONAL DE LUTTE CONTRE LE VIH/SIDA ET LES IST (PNLS)
ENQUETE INTEGREE DE SURVEILLANCE DE COMPORTEMENTS ET DE SEROPREVALENCE (IBSS) AUPRES DES HOMMES
AYANT DES RAPPORTS SEXUELS AVEC LES HOMMES (HSH), 2018

SECTION 9: CONNAISSANCES, OPINIONS ET ATTITUDES

No.	Questions et Filtres	Réponses et Codes	Passer à
Q901	Avez-vous déjà entendu parler du VIH ou d'une maladie appelée SIDA ?	Oui 1 Non 2 Pas de réponse 9	2→Q1001
Q902	Connaissez-vous quelqu'un (e) qui est infecté(e) par le virus du VIH ou qui est mort(e) du SIDA ?	Oui 1 Non 2 Ne sait pas 8 Pas de réponse 9	2→904 8→904 9→904
Q903	Avez-vous un proche parent ou un(e) proche ami(e) qui est infecté(e) par le VIH ou qui est mort(e) du SIDA ?	Oui, un(e) proche parent(e) 1 Oui, un(e) proche ami(e) 2 Oui, proche parent et proche amis 3 Non 4 Ne sait pas 8 Pas de réponse 9	
Q904	D'après vous, que peut-on faire pour se protéger du SIDA ? (Ne pas suggérer de réponses et encrer '1' chaque fois qu'une réponse est mentionnée)	Oui Non a) Utiliser le condom 1 2 b) Avoir très peu de partenaires 1 2 c) Etre fidèle à un partenaire non infecté 1 2 d) Eviter les rapports sexuels occasionnels 1 2 e) S'abstenir de tout rapport sexuel 1 2 f) Eviter les injections avec objets souillés 1 2 g) Eviter la transfusion sanguine 1 2 h) Autres _____ 1 2	
Q905	Pensez-vous qu'on peut se protéger du SIDA de la manière suivante : [LIRE LES MODALITES]	Oui Non NSP PDR	
Q905a	En utilisant correctement un condom à chaque rapport ?	1 2 8 9	
Q905b	En évitant les piqûres de moustiques ?	1 2 8 9	
Q905c	En ayant un(e) seul(e) partenaire fidèle ?	1 2 8 9	
Q905d	En s'abstenant de tout rapport sexuel?	1 2 8 9	
Q905e	En allant chez un tradipraticien/féticheur pour protection ?	1 2 8 9	
Q905f	Seulement en priant	1 2 8 9	
Q906	Pensez-vous qu'on peut contracter le virus du SIDA de la manière suivante : [LIRE LES MODALITES]	Oui Non NSP PDR	
Q906a	En partageant le repas avec une personne infectée ?	1 2 8 9	
Q906b	Par les piqûres de moustiques ?	1 2 8 9	
Q906c	En recevant des injections avec une aiguille utilisée chez une autre personne?	1 2 8 9	
Q906d	Par la sorcellerie?	1 2 8 9	
Q906e	En serrant la main d'une personne infectée ?	1 2 8 9	

REPUBLIQUE DEMOCRATIQUE DU CONGO
MINISTERE DE LA SANTE PUBLIQUE / PROGRAMME NATIONAL DE LUTTE CONTRE LE VIH/SIDA ET LES IST (PNLS)
ENQUETE INTEGREE DE SURVEILLANCE DE COMPORTEMENTS ET DE SEROPREVALENCE (IBSS) AUPRES DES HOMMES
AYANT DES RAPPORTS SEXUELS AVEC LES HOMMES (HSH), 2018

SECTION 9: CONNAISSANCES, OPINIONS ET ATTITUDES (suite)

No.	Questions et filtres	Réponses et codes	Passer à
Q907	Pensez-vous qu'une personne apparemment en bonne santé peut être porteuse du VIH, virus qui cause le SIDA?	Oui 1 Non 2 Ne sait pas 8 Pas de réponse 9	
Q908	Une femme enceinte infectée par le VIH ou le SIDA, peut-elle transmettre le virus à son enfant ?	Oui 1 Non 2 Ne sait pas 8 Pas de réponse 9	
Q909	Que peut faire une femme enceinte, qui a le virus du SIDA, pour réduire le risque de passer le virus à son enfant ? Ne pas lire la liste Encercler 1 chaque fois qu'une réponse est mentionnée	Oui Non a) Prendre des médicaments 1 2 b) Ne pas allaiter au sein 1 2 c) Autre _____ 1 2 d) Ne sais pas 1 2 e) Pas de réponse 1 2	
Q910	Une femme infectée par le VIH ou le SIDA peut-elle transmettre le virus à son nouveau-né par l'allaitement au sein?	Oui 1 Non 2 Ne sait pas 8 Pas de réponse 9	
Q911	Partageriez-vous un repas avec quelqu'un que vous connaissez être infecté par le VIH ou le SIDA ?	Oui 1 Non 2 Ne sait pas 8 Pas de réponse 9	
Q912	Si un de vos parents de sexe masculin était infecté par le VIH ou malade de SIDA, seriez-vous prêt à le soigner au foyer ?	Oui 1 Non 2 Ne sait pas 8 Pas de réponse 9	
Q913	Si un de vos parents de sexe féminin était infecté par le VIH ou malade de SIDA, seriez-vous prêt à la soigner au foyer ?	Oui 1 Non 2 Ne sait pas 8 Pas de réponse 9	
Q914	Si un MSM est infecté par le VIH (mais n'est pas malade) est-ce qu'on doit lui permettre de continuer à travailler ?	Oui 1 Non 2 Ne sait pas 8 Pas de réponse 9	
Q915	Si vous appreniez qu'un MSM avec lequel vous travaillez est infecté par le virus du SIDA (mais n'est pas encore malade) accepteriez-vous de continuer à travailler avec lui?	Oui 1 Non 2 Ne sait pas 8 Pas de réponse 9	
Q916	Si vous saviez qu'un vendeur de nourriture est infecté par le VIH, continueriez-vous à acheter la nourriture chez lui?	Oui 1 Non 2 Ne sait pas 8 Pas de réponse 9	
Q917	Si quelqu'un dans votre famille était infecté par le VIH, souhaiteriez-vous que cela reste un secret de famille ?	Oui 1 Non 2 Ne sait pas 8 Pas de réponse 9	

REPUBLIQUE DEMOCRATIQUE DU CONGO
MINISTERE DE LA SANTE PUBLIQUE / PROGRAMME NATIONAL DE LUTTE CONTRE LE VIH/SIDA ET LES IST (PNLS)
ENQUETE INTEGREE DE SURVEILLANCE DE COMPORTEMENTS ET DE SEROPREVALENCE (IBSS) AUPRES DES HOMMES
AYANT DES RAPPORTS SEXUELS AVEC LES HOMMES (HSH), 2018
SECTION 10: ATTITUDES SUR LE GENRE

Q1001	Echelle d'équité entre les sexes					
	La prochaine série de questions sera de connaître vos points de vue sur diverses questions dans la société ainsi que les relations entre les hommes et les femmes. S'il vous plaît, indiquer si vous êtes fortement en accord, partiellement d'accord ou en désaccord avec les énoncés suivants.					
	<i>[Lire toutes les déclarations, entourez une réponse pour chacune]</i>					
			Fortement en accord	Partiellem ent d'accord	En désaccord	Pas de réponse
	a)	Le rôle le plus important de la femme est de s'occuper de sa maison et faire la cuisine pour sa famille.	1	2	3	9
	b)	Les hommes ont plus besoin de sexe que les femmes.	1	2	3	9
	c)	Les hommes ne parlent pas de sexe, ils le font simplement.	1	2	3	9
	d)	Laver et nourrir les enfants sont la responsabilité de la mère.	1	2	3	9
	e)	Il est de la responsabilité de la femme d'éviter une grossesse.	1	2	3	9
	f)	Un homme doit avoir le dernier mot sur les décisions dans sa maison.	1	2	3	9
	g)	Une femme devrait tolérer la violence afin de garder sa famille unie.	1	2	3	9
	h)	Lorsqu'une femme est violée, c'est généralement parce qu'elle a dit ou fait des choses.	1	2	3	9
i)	Dans certains cas de viol, les femmes veulent réellement le sexe.	1	2	3	9	
j)	Si une femme s'habille dans des vêtements indécents, elle est à blâmer si elle est violée.	1	2	3	9	
k)	Beaucoup de femmes signalent faussement un viol pour attirer l'attention ou pour protéger sa réputation.	1	2	3	9	
Q1002	Parfois un mari est contrarié ou en colère pour ce que sa femme fait.			Oui	Non	Pas de réponse
	A votre avis, un mari est-il en droit de frapper ou battre sa femme dans les situations suivantes:	a)	Si elle lui est infidèle?	1	2	9
	<i>[LIRE TOUTES LES DECLARATIONS]</i>	b)	Si elle brûle la nourriture?	1	2	9
		c)	Si elle se dispute avec lui?	1	2	9
		d)	Si elle sort sans le lui dire?	1	2	9
		e)	Si elle néglige les enfants?	1	2	9
		f)	Si elle refuse d'avoir des rapports sexuels avec lui?	1	2	9
Q1003	Pensez-vous que si une femme refuse d'avoir des rapports sexuels avec son mari quand celui-ci veut, il a le droit de ...			Oui	Non	Pas de réponse
	<i>[LIRE TOUTES LES DECLARATIONS]</i>	a)	Se mettre en colère et la réprimander?	1	2	9
		b)	Refuser de donner de l'argent ou d'autres moyens de soutien?	1	2	9
		c)	Utiliser la force et avoir des rapports sexuels avec elle, même si elle ne veut pas?	1	2	9
		d)	Allez ailleurs et avoir des rapports sexuels avec une autre femme?	1	2	9

REPUBLIQUE DEMOCRATIQUE DU CONGO
MINISTERE DE LA SANTE PUBLIQUE / PROGRAMME NATIONAL DE LUTTE CONTRE LE VIH/SIDA ET LES IST (PNLS)
ENQUETE INTEGREE DE SURVEILLANCE DE COMPORTEMENTS ET DE SEROPREVALENCE (IBSS) AUPRES DES HOMMES
AYANT DES RAPPORTS SEXUELS AVEC LES HOMMES (HSH), 2018
SECTION 11: HISTOIRE DE VIOLENCE

No.	Questions et Filtres	Réponses et Codes					
<p><i>Les questions suivantes portent sur des choses qui ont pu se produire dans vos relations. S'il vous plaît rappelez-vous que tout ce que vous direz sera gardé secret et votre nom n'apparaîtra nulle part sur le questionnaire.</i></p>							
Q1101	S'il vous plaît, pensez à tout partenaire de sexe féminin que vous avez eu, y compris votre femme ou petite amie	Jamais	Une fois	Plus d'une fois	Pas de réponse	Est-ce arrivé au cours des 12 derniers mois ?	
					Oui	Non	
	a) Avez-vous déjà giflé une partenaire ou lancé quelque chose sur elle qui aurait pu lui faire du mal?	1	2	3	9	1	2
	b) Avez-vous déjà poussé ou bousculé une partenaire?	1	2	3	9	1	2
	c) Avez-vous déjà tapé une partenaire avec le poing ou avec quelque chose d'autre qui aurait pu lui faire du mal?	1	2	3	9	1	2
	d) Avez-vous déjà lancé, trainé, battu, étranglé ou brûlé une partenaire?	1	2	3	9	1	2
e) Avez-vous déjà menacé d'utiliser ou effectivement utilisé un pistolet, un couteau ou une autre arme contre une partenaire?	1	2	3	9	1	2	
<p>Les questions suivantes portent sur les expériences sexuelles que vous avez eues qui ont été forcées ou sont arrivées sans votre consentement.</p> <p>Lorsque nous parlons de la force physique, ceci inclut des choses comme maintenir quelqu'un vers le bas ou l'utilisation de la violence comme tirer les cheveux, pousser, frapper, utiliser ou menace d'utiliser une arme ou menacer de faire du mal.</p> <p>Exercer une pression sexuelle pourrait inclure le harcèlement ou l'incitation à avoir des rapports sexuels.</p>							
Q1103	<i>Les questions suivantes portent sur vos expériences sexuelles avec n'importe quel partenaire que vous avez eu.</i>	Jamais	Une fois	Plus d'une fois	NA	Est-ce arrivé au cours des 12 derniers mois ?	
					Oui	Non	
	a) Avez-vous déjà été forcé physiquement d'avoir des rapports sexuels quand vous ne vouliez pas?	1	2	3	9	1	2
b) Avez-vous déjà subi des pressions à avoir des rapports sexuels quand vous ne vouliez pas?	1	2	3	9	1	2	

REPUBLIQUE DEMOCRATIQUE DU CONGO
MINISTERE DE LA SANTE PUBLIQUE / PROGRAMME NATIONAL DE LUTTE CONTRE LE VIH/SIDA ET LES IST (PNLS)
ENQUETE INTEGREE DE SURVEILLANCE DE COMPORTEMENTS ET DE SEROPREVALENCE (IBSS) AUPRES DES HOMMES
AYANT DES RAPPORTS SEXUELS AVEC LES HOMMES (HSH), 2018
SECTION 11: HISTOIRE DE VIOLENCE (suite)

No.	Questions et Filtres	Réponses et Codes					
Q1104	<i>Les questions suivantes portent sur vos expériences sexuelles avec une partenaire régulière (femme, petite amie) que vous avez eu.</i>	Jamais	Une fois	Plus d'une fois	NA	Est-ce arrivé au cours des 12 derniers mois ?	
	a) Avez-vous déjà physiquement forcé votre femme ou petite amie à avoir des rapports sexuels quand elle ne voulait pas?	1	2	3	9	1	2
	b) Avez-vous déjà fait pression sur votre femme ou petite amie pour avoir des rapports sexuels quand elle ne voulait pas?	1	2	3	9	1	2
	c) Avez-vous déjà eu des rapports sexuels avec votre femme ou petite amie quand elle était trop ivre pour dire si elle voulait ou non?	1	2	3	9	1	2
	d) Avez-vous eu une occasion où vous et d'autres hommes avaient eu des rapports sexuels avec une petite amie ou votre femme en même temps et qu'elle n'était pas consentante ou que vous l'aviez forcée?	1	2	3	9	1	2
Q1105	<i>Les questions suivantes portent sur vos expériences sexuelles avec n'importe quelle fille ou une femme qui n'était pas une petite amie ou votre femme à l'époque.</i>	Jamais	Une fois	Plus d'une fois	NA	Est-ce arrivé au cours des 12 derniers mois ?	
	a) Avez-vous déjà physiquement forcé une femme qui n'était pas votre petite amie ou épouse à avoir des rapports sexuels quand elle ne voulait pas?	1	2	3	9	1	2
	b) Avez-vous déjà fait pression une femme qui n'était pas votre petite amie ou épouse pour avoir des rapports sexuels quand elle ne voulait pas?	1	2	3	9	1	2
	c) Avez-vous déjà eu des rapports sexuels avec une femme qui n'était pas votre petite amie ou épouse quand elle était trop ivre pour dire si elle voulait ou non?	1	2	3	9	1	2
	d) Avez-vous eu une occasion où vous et d'autres hommes avaient eu des rapports sexuels avec une femme qui n'était pas votre petite amie ou épouse en même temps et qu'elle n'était pas consentante ou que vous l'aviez forcée?	1	2	3	9	1	2

REPUBLIQUE DEMOCRATIQUE DU CONGO
MINISTÈRE DE LA SANTE PUBLIQUE / PROGRAMME NATIONAL DE LUTTE CONTRE LE VIH/SIDA ET LES IST (PNLS)
ENQUETE INTEGREE DE SURVEILLANCE DE COMPORTEMENTS ET DE SEROPREVALENCE (IBSS) AUPRES DES HOMMES
AYANT DES RAPPORTS SEXUELS AVEC LES HOMMES (HSH), 2018
SECTION 12: INTERVENTIONS

No.	Questions et Filtres	Réponses et Codes	Passer à
Q1201	Connaissez-vous un endroit où vous pouvez aller faire un test de VIH de manière confidentielle ? Par confidentiel, je veux dire que personne ne peut connaître le résultat si vous ne voulez pas qu'il le sache.	Oui 1 Non 2 Ne sait pas 8 Pas de réponse 9	2→Q1203 8→Q1203 9→Q1203
Q1202	Serez-vous à l'aise d'y aller vous faire tester pour le VIH ?	Oui 1 Non 2 Ne sait pas 8 Pas de réponse 9	
Q1203	Avez-vous déjà été testé pour le virus du SIDA ?	Oui 1 Non 2 Pas de réponse 9	1→Q1205
Q1204	Pour quelle raison n'avez-vous jamais fait le test du VIH ?	Je sens que je ne suis pas à risque d'attraper le VIH 1 J'ai peur d'apprendre que je suis HIV+ 2 Manque d'argent pour payer le test 3 Manque de temps pour aller me faire tester 4 Peur d'être stigmatisé par le personnel de santé 5 Je ne connais pas l'endroit où aller 6 Autre à spécifier _____ 7 Ne sait pas 8 Refus de répondre 9	} Q1219
Q1205	Avez-vous volontairement fait le test pour le virus du SIDA ou avez-vous été obligé de le faire ?	Test volontaire 1 Test obligé 2 Pas de réponse 9	
Q1206	Dans quel type de structure vous êtes-vous fait tester pour le VIH ?	Centre de CDV 1 Formation sanitaire 2 Service mobile 3 Autre à spécifier _____ 4 Ne sait pas 8 Refus de répondre 9	
Q1207	Pourquoi vous-êtes-vous fait tester ?	Le test m'avait été proposé 1 Je voulais juste savoir 2 Je suis à risque/J'étais malade 3 J'avais eu un nouveau partenaire 4 Autre à spécifier _____ 5 Ne sait pas 8 Refus de répondre 9	
Q1208	En quelle année et quel mois avez-vous été testé pour la dernière fois ?	Mois ----/--- Année ---/---/---/---	
Q1209	Quel était le résultat la dernière fois que vous avez fait le test du VIH ?	Positif 1 Négatif 2 Pas clair/Indéterminé 3 Je n'avais pas reçu les résultats 4 Je ne sais pas 8 Refus de répondre 9	2→ Q1218 } Q1219

REPUBLIQUE DEMOCRATIQUE DU CONGO
MINISTERE DE LA SANTE PUBLIQUE / PROGRAMME NATIONAL DE LUTTE CONTRE LE VIH/SIDA ET LES IST (PNLS)
ENQUETE INTEGREE DE SURVEILLANCE DE COMPORTEMENTS ET DE SEROPREVALENCE (IBSS) AUPRES DES HOMMES
AYANT DES RAPPORTS SEXUELS AVEC LES HOMMES (HSH), 2018

No.	Questions et Filtres	Réponses et Codes			Passer à
			Oui	Non	
Q1210	Sur la liste des personnes suivantes, avec qui avez-vous partagé le résultat VIH+ de votre test ? Plusieurs réponses sont possibles.	a) Personne b) Conjoint/partenaire c) Médecin/infirmier d) Ami e) Membre de famille f) Autre à spécifier _____ g) Ne sais pas h) Refus de répondre	1 1 1 1 1 1 1 1	2 2 2 2 2 2 2 2	
Q1211	La personne qui vous avait testé, avait-elle fait l'une des choses suivantes ? Plusieurs réponses sont possibles.	a) Rien b) Counseling sur le VIH c) Vous référer vers un site de soins/prise en charge d) Vous accompagner vers un site de prise en charge e) Ne sais pas f) Refus de répondre	1 1 1 1 1 1	2 2 2 2 2 2	
Q1212	Avez-vous déjà fréquenté un groupe d'appui psychologique (groupe de support) ?		Oui Non Ne sait pas Pas de réponse	1 2 8 9	
Q1213	Après avoir appris que vous étiez VIH+, avez-vous reçu un traitement ?		Oui Non Ne sait pas Pas de réponse	1 2 8 9	1→Q1216
Q1214	Pourquoi n'avez-vous jamais reçu de traitement ?	Je me sens en bonne santé Je ne veux pas qu'on le sache (stigmatisation) Coût/distance Mauvaise attitude du personnel médical Long temps d'attente à la clinique Autres Ne sait pas Refus de répondre	1 2 3 4 5 6 8 9		} Q1219
Q1215	En quels mois et année avez-vous commencé à prendre les ARV ?		Mois ----/-- Année ---/---/---/---		
Q1216	Recevez-vous actuellement un traitement ?		Toujours en traitement Non, j'ai déjà arrêté Ne sais pas Refus de répondre	1 2 8 9	1→Q1219
Q1217	Quelle est la raison principale pour laquelle vous n'êtes pas en traitement actuellement ?	Je me sens en bonne santé Je ne veux pas qu'on le sache (stigmatisation) Coût/distance Mauvaise attitude du personnel médical Long temps d'attente à la clinique Autres Ne sait pas Refus de répondre	1 2 3 4 5 6 8 9		} Q1219

REPUBLIQUE DEMOCRATIQUE DU CONGO
MINISTERE DE LA SANTE PUBLIQUE / PROGRAMME NATIONAL DE LUTTE CONTRE LE VIH/SIDA ET LES IST (PNLS)
ENQUETE INTEGREE DE SURVEILLANCE DE COMPORTEMENTS ET DE SEROPREVALENCE (IBSS) AUPRES DES HOMMES
AYANT DES RAPPORTS SEXUELS AVEC LES HOMMES (HSH), 2018

No.	Questions et Filtres	Réponses et Codes	Passer à
Q1218	<p>SI Q1209 = 2, POSEZ LA QUESTION SUIVANTE :</p> <p>Si la dernière fois que vous avez fait le test, le résultat était NEGATIF, quelle est la chance que vous avez d'être infecté l'année prochaine ?</p>	<p>Très peu probable 1</p> <p>Peu probable 2</p> <p>Probable 3</p> <p>Très probable 4</p> <p>Ne sait pas 8</p> <p>Refus de répondre 9</p>	
Q1219	Au cours des 6 derniers mois, avez-vous entendu ou vu quelque chose sur le VIH ou le SIDA ?	<p>Oui 1</p> <p>Non 2</p> <p>Ne se souvient pas 3</p>	<p>2→1223</p> <p>3→1223</p>
Q1220	<p>De quelle(s) source(s) avez-vous entendu parler du VIH et/ou du SIDA ?</p> <p>Ne pas lire la liste.</p> <p>Encercler « 1 » chaque fois qu'une réponse est mentionnée.</p> <p>Plusieurs réponses sont possibles.</p>	<p style="text-align: right;">Oui Non</p> <p>a) Radio 1 2</p> <p>b) Télévision 1 2</p> <p>c) Posters 1 2</p> <p>d) Panneaux routiers/ affiches/dépliants 1 2</p> <p>e) Amis/parents 1 2</p> <p>f) Pairs éducateurs 1 2</p> <p>g) Dans les carrières de mines 1 2</p> <p>h) Eglise/mosquée 1 2</p> <p>i) Agent de santé 1 2</p> <p>j) Autres, spécifier _____ 1 2</p> <p>k) Ne sait pas 1 2</p> <p>a) Pas de réponse 1 2</p>	
Q1221	Dans la rue ou dans les centres d'accueil que vous fréquentez avez-vous vu ou entendu quelque chose à propos du VIH/SIDA ?	<p>Oui 1</p> <p>Non 2</p> <p>Ne sait pas 3</p> <p>Pas de réponse 8</p> <p>Non applicable 9</p>	<p>2→1223</p> <p>3→1223</p> <p>8→1223</p> <p>9→1223</p>
Q1222	<p>Qu'avez-vous entendu ou vu ?</p> <p>Ne pas suggérer de réponses.</p> <p>Encercler « 1 » chaque fois qu'une réponse est mentionnée).</p> <p>Plusieurs réponses sont possibles.</p>	<p style="text-align: right;">Oui Non</p> <p>a) Affiches sur les IST/Sida 1 2</p> <p>b) Dépliants sur les IST/Sida 1 2</p> <p>c) Autocollants sur IST/Sida 1 2</p> <p>d) Un pair éducateur parlant des IST/Sida 1 2</p> <p>e) Un agent de santé parlant du VIH/Sida 1 2</p> <p>f) Condoms 1 2</p> <p>g) Autre _____ 1 2</p> <p>h) Ne sait pas 1 2</p> <p>i) Pas de réponse 1 2</p>	
Q1223	Heure de fin de l'interview	[] [] heures [] [] minutes	

Voici la fin de notre questionnaire. Merci beaucoup pour le temps mis à répondre à ces questions. Nous apprécions votre assistance

REPUBLIQUE DEMOCRATIQUE DU CONGO
MINISTERE DE LA SANTE PUBLIQUE
PROGRAMME NATIONAL DE LUTTE CONTRE LE VIH/SIDA ET LES IST (PNLS)
ENQUETE INTEGREE DE SURVEILLANCE DE COMPORTEMENTS ET DE SEOPREVALENCE (IBSS) CHEZ LES USAGERS DE DROGUE
INJECTABLE (UDI), 2018

001 Numéro du questionnaire

002 Province _____

003 Ville _____

004 Commune de résidence de l'enquêté (e) _____

005 Site d'enquête _____

006 Enquêteur: Code | Nom _____

007 Date de l'enquête:

Contrôlé par le superviseur: Nom _____ Date

Signature _____

Introduction: “Mon nom est Je travaille pour le compte du Ministère de la Santé. Nous sommes en train d’interroger les personnes qui s’injectent la drogue dans les veines de cette localité dans le but de comprendre ce qu’ils pensent au sujet des maladies qu’on peut attraper lors des rapports sexuels. Au cours des semaines passées, vous a-t-on posé des questions à ce sujet ?

Si l’enquêté a déjà été interrogé, il ne faut pas l’enquêter à nouveau. Dites-lui que vous ne pouvez pas l’interroger pour la deuxième fois. Remerciez-le et mettez fin à l’interview. S’il n’a pas été enquêté avant, continuez l’interview.

Nous allons maintenant vous poser quelques questions afin de déterminer si vous répondez aux exigences pour répondre à l'enquête complète.

Visite de l’enquêté au site:

Date	
Enquêteur	
Statut	

- Légende du statut :
- Interview achevée = 1
 - Refus de participer = 2
 - Interview inachevée = 3
 - Autre à spécifier _____ = 4

REPUBLICQUE DEMOCRATIQUE DU CONGO
 MINISTERE DE LA SANTE PUBLIQUE
 PROGRAMME NATIONAL DE LUTTE CONTRE LE VIH/SIDA ET LES IST (PNLS)
 ENQUETE INTEGREE DE SURVEILLANCE DE COMPORTEMENTS ET DE SEOPREVALENCE (IBSS) CHEZ LES USAGERS DE DROGUE
 INJECTABLE (UDI), 2018

SECTION 0: ELIGIBILITE

No.	Questions et Filtres	Réponses et Codes	Passer à
Q100a	Sexe de l'enquêté(e)	Masculin 1 Féminin 2	
Q101	En quel mois et année êtes-vous né ?	Mois [][] Ne connaît pas le mois 98 Pas de réponse 99 Année [][] Ne connaît pas l'année 98 Pas de réponse 99	
Q102	Quel âge avez-vous actuellement ? Comparez et corrigez si besoin en fonction de la réponse fournie à la question Q101	Age en années révolues [][] Ne sait pas 98 Pas de réponse 99	
Estimez la meilleure réponse			
S001	Scanner le numéro du coupon		
S001a	Re-scanner le numéro du coupon		
S002	Vous êtes-vous déjà injecté dans votre vie des drogues autres que celles qui vous ont été prescrits ? <i>(Par injection, nous entendons l'utilisation de drogue avec une aiguille dans la veine ou par scarification).</i>	Oui 1 Non 2 Pas de réponse 9	→ FIN → FIN
S003	Pensez à votre dernière injection ou scarification de drogue : A quand cela remonte-t-elle ?	Moins d'un mois 1 Entre un mois et douze mois 2 Plus d'une année 3 Ne sait pas 8	→ S003j → S003m → S003a
S003j	A combien de jours remonte-t-elle ?	Nombre de jours [][]	
S003m	A combien de mois remonte-t-elle ?	Nombre de mois [][]	
S003a	A combien d'année remonte-t-elle ?	Nombre d'années [][]	
S004	Où avez-vous l'habitude de vous injecter ou vous scarifier la drogue ? Enquêteur, observez les sites d'injection habituelle.	Traces d'injection vues 1 Traces d'injection non vues 2 Refus de montrer les traces d'injection 3	

Instructions :

- *Si l'âge de la personne est inférieur à 15 ans ou supérieur à 49 ans (la femme) et 55 ans (pour l'homme), elle n'est pas éligible : veuillez clôturer l'interview et remerciez poliment la personne.*
- *Si la réponse à S002 est « 2 » ou « 9 », la personne n'est pas éligible : veuillez clôturer l'interview et la remercier poliment.*
- *Si la réponse à S003 est « 3 », l'UDI n'est pas éligible : veuillez clôturer l'interview et remerciez poliment la personne.*

REPUBLIQUE DEMOCRATIQUE DU CONGO
 MINISTERE DE LA SANTE PUBLIQUE
 PROGRAMME NATIONAL DE LUTTE CONTRE LE VIH/SIDA ET LES IST (PNLS)
 ENQUETE INTEGREE DE SURVEILLANCE DE COMPORTEMENTS ET DE SEOPREVALENCE (IBSS) CHEZ LES USAGERS DE DROGUE
 INJECTABLE (UDI), 2018

SECTION 0A: RECRUTEUR - RECRUTE

ENQUETEUR, LISEZ : Nous allons commencer par vous poser des questions sur la personne qui vous a remis le coupon et sur les autres personnes qui s'injectent de la drogue (UDI), que vous connaissez dans [nom de la localité]. N'oubliez pas que vos réponses resteront privées.

No.	Questions et Filtres	Réponses et codes		Passer à	
SOA01	Lequel(s) des énoncés suivants décrit (vent) comment vous connaissez la personne qui vous a remis ce coupon ? (Choisissez tout ce qui correspond)	a) Un parent ou membre de famille b) Un partenaire sexuel c) Une personne avec qui vous partagez de la drogue ou chez qui achetez de la drogue d) Un ami / une connaissance e) Un étranger f) Autre à spécifier _____ g) Je ne sais pas h) Refus de répondre	Oui 1 1 1 1 1 1 1 1	Non 2 2 2 2 2 2 2 2	
SOA02	Votre coupon a-t-il été échangé contre quelque chose ?	a) Non, rien b) Argent ou biens c) Faveurs ou services d) Faveurs sexuelles e) Autre à spécifier _____ f) Je ne sais pas g) Refus de répondre	Oui 1 1 1 1 1 1	Non 2 2 2 2 2 2	

REPUBLIQUE DEMOCRATIQUE DU CONGO
MINISTERE DE LA SANTE PUBLIQUE
PROGRAMME NATIONAL DE LUTTE CONTRE LE VIH/SIDA ET LES IST (PNLS)
ENQUETE INTEGREE DE SURVEILLANCE DE COMPORTEMENTS ET DE SEOPREVALENCE (IBSS) CHEZ LES USAGERS DE DROGUE
INJECTABLE (UDI), 2018
SECTION 0B : TAILLE DU RESEAU (RDS) PERSONNEL

ENQUETEUR, LISEZ : Maintenant, je vais vous poser quelques questions sur le nombre de personnes que vous connaissez.

No.	Questions et Filtres	Réponses et codes	Passer à
S0B01	Combien de personnes (hommes et femmes) connaissez-vous qui s'injectent de la drogue ?	Nombre de personnes [][][] Ne sait pas 998 Pas de réponse 999	
S0B02	De ces [insérer le nombre repris à S0B01] personnes, combien vivent ou travaillent dans ton réseau ?	Nombre de personnes [][][] Ne sait pas 998 Pas de réponse 999	
S0B03	De ces [insérer le nombre repris à S0B02] personnes, combien sont âgés de 15 à 55 ans?	Nombre de personnes [][][] Ne sait pas 998 Pas de réponse 999	
S0B04	De ces [insérer le nombre repris à S0B03] personnes, combien avez-vous vu au cours des deux dernières semaines?	Nombre de personnes [][][] Ne sait pas 998 Pas de réponse 999	
S0B05	De ces [insérer le nombre repris à S0B04] personnes, combien envisageriez-vous d'inviter à participer à cette enquête?	Nombre de personnes [][][] Ne sait pas 998 Pas de réponse 999	

REPUBLIQUE DEMOCRATIQUE DU CONGO
MINISTERE DE LA SANTE PUBLIQUE
PROGRAMME NATIONAL DE LUTTE CONTRE LE VIH/SIDA ET LES IST (PNLS)
ENQUETE INTEGREE DE SURVEILLANCE DE COMPORTEMENTS ET DE SEOPREVALENCE (IBSS) CHEZ LES USAGERS DE DROGUE
INJECTABLE (UDI), 2018

SECTION 1: CARACTERISTIQUES GENERALES

No.	Questions et Filtres	Réponses et Codes	Passer à
Q100	Heure de début de l'interview	[][] Heures [][] Minutes	
Q103	Avez-vous été à l'école ?	Oui 1 Non 2 Pas de réponse 9	2→ Q106
Q104	Quel est le plus haut niveau d'études que vous avez atteint : Primaire, secondaire, supérieur ? Encercler une seule réponse	Primaire 1 Secondaire 2 Supérieur 3 Pas de réponse 9	
Q105	Combien d'années d'études avez-vous terminé avec succès à ce niveau ?	Nombre d'années d'études accomplies [] Non réponse 99	
Q106	Quelle est votre occupation ?	Employé temps plein 1 Employé temps partiel 2 Etudiant 3 Retraité 4 Sans emploi (chômeur) 5 Autre à spécifier _____ 6 Ne sait pas 8 Refus de répondre 9	
Q107	Au cours des 12 derniers mois, avez-vous été absent de votre maison pour une période d'un mois plein ou plus ?	Oui 1 Non 2 Ne sait pas 8 Pas de réponse 9	
Q108	Depuis combien de temps vivez-vous ici ?	Nombre d'années [][] Enregistre « 00 » si moins 1 année Ne sait pas 98 Pas de réponse 99	
Q109	Avec qui vivez-vous ici ?	Seul 1 Avec des amis ou collègues 2 Avec femme et/ou enfants 3 Autre _____ 4	
Q110	Actuellement, quelle est votre religion ? Encercler une seule réponse	Pas de religion 1 Catholique 2 Protestante 3 Kimbanguiste 4 Musulmane 5 Eglise de réveil/ indépendante 6 Autre religion _____ 7 Ne sait pas 8 Pas de réponse 9	

REPUBLIQUE DEMOCRATIQUE DU CONGO
MINISTERE DE LA SANTE PUBLIQUE
PROGRAMME NATIONAL DE LUTTE CONTRE LE VIH/SIDA ET LES IST (PNLS)
ENQUETE INTEGREE DE SURVEILLANCE DE COMPORTEMENTS ET DE SEOPREVALENCE (IBSS) CHEZ LES USAGERS DE DROGUE
INJECTABLE (UDI), 2018

SECTION 1: CARACTERISTIQUES GENERALES (suite)

No.	Questions et Filtres	Réponses et Codes	Passer à
Q111	Pendant les quatre dernières semaines, avez-vous écouté la radio... [LIRE LES MODALITES] (Une seule réponse possible)	Tous les jours 1 Au moins une fois par semaine 2 Moins d'une fois par semaine 3 N'a pas écouté dans les dernières quatre semaines 4 Ne se souvient pas 8 Pas de réponse 9	4→ Q113 8→ Q113 9→ Q113
Q112	Quelle est la station de radio que vous écoutez le plus souvent?	_____ <input type="checkbox"/>	
Q113	Pendant les quatre dernières semaines, avez-vous regardé la télévision... [LIRE LES MODALITES] (Une seule réponse possible)	Tous les jours 1 Au moins une fois par semaine 2 Moins d'une fois par semaine 3 N'a pas regardé dans les dernières quatre semaines 4 Ne se souvient pas 8 Pas de réponse 9	4→115 8→115 9→115
Q114	Quelle chaîne de télévision regardez-vous le plus souvent ?	_____ <input type="checkbox"/>	
Q115	Au cours de ces 4 dernières semaines, combien de fois avez-vous bu des boissons alcoolisées ? Est-ce que c'était.... [LIRE LES MODALITES] (Une seule réponse possible)	Chaque jour 1 Au moins une fois la semaine 2 Moins d'une fois par semaine 3 Jamais 4 Ne se souvient pas 8 Pas de réponse 9	
Q117	La première fois que vous vous êtes injecté de la drogue avec une aiguille ou par scarification, quel âge aviez-vous en ce moment-là ?	Age en années <input type="text"/> <input type="text"/> <input type="text"/> Ne sait pas 98 Pas de réponse 99	
Q118	La <i>première</i> fois quand vous vous êtes injecté de la drogue, de quelle drogue s'agissait-il ?	Héroïne 1 Cocaïne 2 Opium/morphine 3 Mélange héroïne et cocaïne 4 Méthamphétamine 5 Drogue locale (à spécifier) _____ 6 Autre à spécifier _____ 7 Ne sait pas 8 Refus de répondre 9	
Q119	Qui vous avait injecté la drogue pour la première fois ?	Moi-même 1 Un partenaire sexuel 2 Un membre de famille 3 Un ami 4 Un vendeur de drogue 5 Un autre utilisateur de drogue 6 Autre à spécifier _____ 7 Ne sait pas 8 Refus de répondre 9	

REPUBLIQUE DEMOCRATIQUE DU CONGO
MINISTERE DE LA SANTE PUBLIQUE
PROGRAMME NATIONAL DE LUTTE CONTRE LE VIH/SIDA ET LES IST (PNLS)
ENQUETE INTEGREE DE SURVEILLANCE DE COMPORTEMENTS ET DE SEOPREVALENCE (IBSS) CHEZ LES USAGERS DE DROGUE
INJECTABLE (UDI), 2018

No.	Questions et Filtres	Réponses et Codes	Passer à
Q120	La première fois que vous avez injecté la drogue, quelle aiguille avez-vous utilisée ?	Aiguille neuve 1 Aiguille utilisée par quelqu'un d'autre 2 Rasoir neuf 3 Rasoir déjà utilisé par quelqu'un d'autre 4 Autre à spécifier _____ 5 Ne sait pas 8 Refus de répondre 9	
Q121	La <i>première</i> fois que vous avez injecté la drogue, comment l'aviez-vous obtenue ?	Achat auprès d'un dealer 1 En échange des rapports sexuels 2 C'était gratuit 3 Je vendais la drogue 4 Autre à spécifier _____ 5 Ne sait pas 8 Refus de répondre 9	
Q121a	La <i>dernière</i> fois que vous avez injecté la drogue, comment l'aviez-vous obtenue ?	Achat auprès d'un dealer 1 En échange des rapports sexuels 2 C'était gratuit 3 Je vendais la drogue 4 Autre à spécifier _____ 5 Ne sait pas 8 Refus de répondre 9	1 → Q122 } Q123
Q122	Si vous l'aviez acheté, combien aviez-vous payé la dernière fois pour obtenir la drogue ?	_____ Francs congolais	
Q123	Combien de fois vous êtes-vous injecté la drogue au cours des derniers 6 mois ?	Nombre de fois <input type="text"/> <input type="text"/> Ne se rappelle pas 98 Pas de réponse 99	
Q124	Les aiguilles propres/neuves pour injecter la drogue sont-elles disponibles quand vous en avez besoin ? [LIRE LES ASSERTIONS]	Toujours 1 Souvent 2 Parfois 3 Jamais 4	
Q125	Habituellement, où obtenez-vous les aiguilles que vous utilisez pour vous injecter la drogue ?	Pharmacie 1 Auprès d'un personnel de santé 2 Dans un centre de santé/clinique/hôpital 3 Programme de prévention/d'échange de seringues 4 Partenaire sexuel 5 Vendeur de la drogue 6 Auprès d'autres utilisateurs de drogue 7 Autre à spécifier _____ 10 Ne sait pas 8 Refus de répondre 9	
Q126	Vous arrive-t-il d'utiliser une seringue ou un rasoir déjà utilisé par une autre personne pour vous injecter la drogue ?	Oui 1 Non 2 Ne sait pas 8 Refus de répondre 9	} Q128
Q127	Si Oui, au cours des 6 derniers mois, combien de fois cela est-il arrivé ?	Nombre de fois <input type="text"/> <input type="text"/> Ne se rappelle pas 98 Pas de réponse 99	

REPUBLIQUE DEMOCRATIQUE DU CONGO
MINISTERE DE LA SANTE PUBLIQUE
PROGRAMME NATIONAL DE LUTTE CONTRE LE VIH/SIDA ET LES IST (PNLS)
ENQUETE INTEGREE DE SURVEILLANCE DE COMPORTEMENTS ET DE SEOPREVALENCE (IBSS) CHEZ LES USAGERS DE DROGUE
INJECTABLE (UDI), 2018

No.	Questions et Filtres	Réponses et Codes	Passer à
Q128	Quelle drogue vous êtes-vous injecté la <i>dernière</i> fois ?	Héroïne 1 Cocaïne 2 Opium/morphine 3 Mélange héroïne et cocaïne 4 Metamphétamine 5 Drogue locale (spécifier) _____ 6 Autre à spécifier _____ 7 Ne sait pas 8 Refus de répondre 9	
Q129	Où l'aviez-vous obtenue ?	Auprès d'un vendeur de drogue 1 Auprès des amis 2 Auprès d'un partenaire sexuel 3 Autre à spécifier _____ 4 Ne se rappelle pas 8 Refus de répondre 9	
Q130	Qui vous l'avait injecté la dernière fois ?	Moi-même 1 Un partenaire sexuel 2 Un membre de famille 3 Un ami 4 Un vendeur de drogue 5 Un autre utilisateur de drogue 6 Autre à spécifier _____ 7 Ne sait pas 8 Refus de répondre 9	
Q131	Sur quelle partie du corps avez-vous l'habitude de vous injecter/scarifier la drogue ?	Bras 1 Jambes 2 Fesses 3 Ventre 4 Autre à spécifier _____ 5 Refus de répondre 9	
Q132	Vous est-il déjà arrivé d'être inconscient suite à l'injection ou la scarification de la drogue ?	Oui 1 Non 2 Ne sait pas 8 Refus de répondre 9	2→Q201
Q133	Combien de fois cela est-il arrivé au cours des 6 derniers mois ?	Nombre de fois <input type="text"/> <input type="text"/> <input type="text"/> Ne se rappelle pas 98 Pas de réponse 99	

REPUBLICQUE DEMOCRATIQUE DU CONGO
 MINISTERE DE LA SANTE PUBLIQUE
 PROGRAMME NATIONAL DE LUTTE CONTRE LE VIH/SIDA ET LES IST (PNLS)
 ENQUETE INTEGREE DE SURVEILLANCE DE COMPORTEMENTS ET DE SEOPREVALENCE (IBSS) CHEZ LES USAGERS DE DROGUE
 INJECTABLE (UDI), 2018

SECTION 2 : SITUATION MATRIMONIALE

No.	Questions et Filtres	Réponses et Codes	Passer à
Q201	Avez-vous déjà été marié ?	Oui 1 Non 2 Pas de réponse 9	2→Q203 9→Q203
Q202	Quel âge aviez-vous lorsque vous vous êtes marié pour la première fois?	Age en années <input type="text"/> <input type="text"/> Ne sait pas 98 Pas de réponse 99	
Q203	Êtes-vous actuellement marié ou vivez-vous avec un(e) partenaire sexuel(le) (copain/copine, ami(e), fiancé(e), etc. ?)	Marié(e), vit avec l'épouse/époux 1 Marié(e), vit avec un(e) autre partenaire sexuel(le) 2 Marié(e), ne vit pas avec l'épouse/époux ni avec un(e) autre partenaire sexuel(le) 3 Non marié(e), vit avec un(e) partenaire sexuel(le) 4 Non marié(e), ne vit pas avec un(e) partenaire sexuel(le) 5 Pas de réponse 9	4→Q206a 5→Q206a 9→Q206a
Q204	Si le/la participant(e) est marié(e): Avez-vous plus d'un(e) conjoint(e) ?	Oui 1 Non 2 Pas de réponse 9	1→Q205 2→Q206a 9→Q206a
Q205	Combien de conjoint(e)s avez-vous ?	Nombre de partenaires <input type="text"/> <input type="text"/> Ne sait pas 98 Pas de réponse 99	
Q206a	FILTRE: CONTROLE 100a Si Sexe = Homme <input type="checkbox"/> ↓	Si Sexe = Femme <input type="checkbox"/> →	→Q301
Q206	Etes – vous circoncis ?	Oui 1 Non 2 Ne sait pas 8 Pas de réponse 9	

REPUBLICQUE DEMOCRATIQUE DU CONGO
 MINISTERE DE LA SANTE PUBLIQUE
 PROGRAMME NATIONAL DE LUTTE CONTRE LE VIH/SIDA ET LES IST (PNLS)
 ENQUETE INTEGREE DE SURVEILLANCE DE COMPORTEMENTS ET DE SEOPREVALENCE (IBSS) CHEZ LES USAGERS DE DROGUE
 INJECTABLE (UDI), 2018

SECTION 3: ACTIVITE SEXUELLE ; NOMBRE ET TYPES DE PARTENAIRES

No.	Questions et Filtres	Réponses et Codes	Passer à
Q301	Avez-vous déjà eu des rapports sexuels ? [Pour cette enquête, un rapport sexuel est défini comme une pénétration du pénis dans le vagin ou dans l'anus]	Oui 1 Non 2 Pas de réponse 9	2→Q703
Q302	A quel âge avez-vous eu votre premier rapport sexuel ?	Age en années <input type="text"/> <input type="text"/> Ne sait pas 98 Pas de réponse 99	
Q303	Avez-vous eu des rapports sexuels au cours des 12 derniers mois ?	Oui 1 Non 2 Pas de réponse 9	2→Q701
Q303a	FILTRE: CONTROLE 100a Si Sexe = Homme <input type="checkbox"/> ↓	Si Sexe = Femme <input type="checkbox"/> →	→Q306
Q304	Pensez un peu aux partenaires féminins que vous avez eu au cours des 12 derniers mois, Combien d'entre elles étaient : A) Partenaires régulières (Epouses ou copines) B) De type « Commercial » : partenaires que vous avez payé pour avoir des rapports sexuels C) De type « Non commercial » : avec qui vous n'êtes pas marié, avec qui vous ne vivez pas ensemble et que vous n'avez pas payé pour des rapports sexuels (partenaires non-régulières, partenaires occasionnelles – Ne pas inclure les épouses ou les partenaires avec lesquelles vous vivez ensemble).	A) Partenaires régulières <input type="text"/> <input type="text"/> Ne sais pas 98 Pas de réponse 99 B) Partenaires commerciales <input type="text"/> <input type="text"/> Ne sais pas 98 Pas de réponse 99 C) Partenaires non-régulières <input type="text"/> <input type="text"/> Ne sais pas 98 Pas de réponse 99	
Q305	Nous avons juste parlé de vos partenaires de sexe féminin, a) Avez-vous des partenaires sexuels de sexe masculin ? b) Au cours des 12 derniers mois, avez-vous eu des rapports sexuels avec quelques-uns de vos partenaires sexuels masculins (rapport sexuel est défini comme une pénétration du pénis dans l'anus) ? c) Avec combien de partenaires sexuels masculins avez-vous eu des rapports sexuels anaux au cours des 12 derniers mois?	a) Oui 1 Non 2 Pas de réponse 9 b) Oui 1 Non 2 Pas de réponse 9 c) Nombre de partenaires masculins <input type="text"/> <input type="text"/> Ne sait pas 98 Pas de réponse 99	2→Q401 2→Q401

REPUBLIQUE DEMOCRATIQUE DU CONGO
MINISTERE DE LA SANTE PUBLIQUE
PROGRAMME NATIONAL DE LUTTE CONTRE LE VIH/SIDA ET LES IST (PNLS)
ENQUETE INTEGREE DE SURVEILLANCE DE COMPORTEMENTS ET DE SEOPREVALENCE (IBSS) CHEZ LES USAGERS DE DROGUE
INJECTABLE (UDI), 2018

Q306	<p><i>Pensez un peu aux partenaires masculins que vous avez eu au cours des 12 derniers mois, Combien d'entre eux étaient :</i></p> <p>A) Partenaires réguliers (<i>Epoux ou copains</i>)</p> <p>B) De type « Commercial » : partenaires qui vous ont payé pour avoir des rapports sexuels</p> <p>C) De type « Non commercial » : avec qui vous n'êtes pas marié, avec qui vous ne vivez pas ensemble et qui ne vous n'ont pas payé pour des rapports sexuels (<i>partenaires non-réguliers, partenaires occasionnel – Ne pas inclure les époux ou les partenaires avec lesquels vous vivez ensemble</i>).</p>	<p>A) Partenaires réguliers <input type="text"/><input type="text"/><input type="text"/> Ne sais pas 98 Pas de réponse 99</p> <p>B) Partenaires commerciaux <input type="text"/><input type="text"/><input type="text"/> Ne sais pas 98 Pas de réponse 99</p> <p>C) Partenaires non-réguliers <input type="text"/><input type="text"/><input type="text"/> Ne sais pas 98 Pas de réponse 99</p>	
Q307	<p>Nous avons juste parlé de vos partenaires de sexe masculin,</p> <p>a) Avez-vous des partenaires sexuels de sexe féminin ?</p> <p>b) Au cours des 12 derniers mois, avez-vous eu des rapports sexuels avec quelques-unes de vos partenaires sexuelles féminines?</p> <p>c) Avec combien de partenaires sexuelles féminines avez-vous eu des rapports sexuels au cours des 12 derniers mois?</p>	<p>a) Oui 1 Non 2 Pas de réponse 9</p> <p>b) Oui 1 Non 2 Pas de réponse 9</p> <p>c) Nombre de partenaires féminins <input type="text"/><input type="text"/><input type="text"/> Ne sait pas 98 Pas de réponse 99</p>	<p>2→Q401</p> <p>2→Q401</p>

REPUBLICQUE DEMOCRATIQUE DU CONGO
 MINISTERE DE LA SANTE PUBLIQUE
 PROGRAMME NATIONAL DE LUTTE CONTRE LE VIH/SIDA ET LES IST (PNLS)
 ENQUETE INTEGREE DE SURVEILLANCE DE COMPORTEMENTS ET DE SEOPREVALENCE (IBSS) CHEZ LES USAGERS DE DROGUE
 INJECTABLE (UDI), 2018

SECTION 4: ACTIVITE SEXUELLE ; PARTENAIRES REGULIERES

No.	Questions et Filtres	Réponses & Codes	Passer à																																													
Q401	FILTRE: CONTROLE 304 ET 306 A eu un rapport sexuel avec une partenaire régulière au cours des 12 derniers mois. <div style="text-align: center;">[] ↓</div>	N'a pas eu de rapport sexuel avec une partenaire régulière au cours des 12 derniers mois []→	→Q501																																													
Q402	<i>Pensez un peu à votre dernière partenaire sexuelle régulière.</i> Combien de fois avez-vous eu des rapports sexuels avec cette personne au cours des 30 derniers jours.	Nombre de fois [][] Ne sait pas 98 Pas de réponse 99																																														
Q403	La dernière fois que vous avez eu des rapports sexuels avec une partenaire régulière, aviez-vous utilisé un condom?	Oui 1 Non 2 Ne sait pas 8 Pas de réponse 9	2→Q405 8→Q406 9→Q406																																													
Q404	A ce moment-là, qui a suggéré l'utilisation du condom ? Encercler une seule réponse	Moi-même 1 Ma partenaire 2 Décision conjointe 3 Ne sait pas 8 Pas de réponse 9	1→Q406 2→Q406 3→Q406 8→Q406 9→Q406																																													
Q405	Pourquoi vous et votre partenaire n'avez-vous pas utilisé un condom à ce moment-là ? Encercler toutes les réponses mentionnées. Ne pas suggérer les réponses.	<table style="width: 100%; border-collapse: collapse;"> <thead> <tr> <th></th> <th style="text-align: center;">Oui</th> <th style="text-align: center;">Non</th> </tr> </thead> <tbody> <tr><td>a) N'avions pas de condom dans la chambre</td><td style="text-align: center;">1</td><td style="text-align: center;">2</td></tr> <tr><td>b) Condom pas disponible à la boutique</td><td style="text-align: center;">1</td><td style="text-align: center;">2</td></tr> <tr><td>c) Confiance au partenaire</td><td style="text-align: center;">1</td><td style="text-align: center;">2</td></tr> <tr><td>d) Condom trop cher</td><td style="text-align: center;">1</td><td style="text-align: center;">2</td></tr> <tr><td>e) Refus du partenaire</td><td style="text-align: center;">1</td><td style="text-align: center;">2</td></tr> <tr><td>f) N'aime pas les condoms</td><td style="text-align: center;">1</td><td style="text-align: center;">2</td></tr> <tr><td>g) Avons utilisé un autre contraceptif</td><td style="text-align: center;">1</td><td style="text-align: center;">2</td></tr> <tr><td>h) Ce n'était pas nécessaire</td><td style="text-align: center;">1</td><td style="text-align: center;">2</td></tr> <tr><td>i) N'y avons pas pensé</td><td style="text-align: center;">1</td><td style="text-align: center;">2</td></tr> <tr><td>j) Point de vente de condom éloigné</td><td style="text-align: center;">1</td><td style="text-align: center;">2</td></tr> <tr><td>k) Je n'ai jamais utilisé avant</td><td style="text-align: center;">1</td><td style="text-align: center;">2</td></tr> <tr><td>l) Autre _____</td><td style="text-align: center;">1</td><td style="text-align: center;">2</td></tr> <tr><td>m) Ne sait pas</td><td style="text-align: center;">1</td><td style="text-align: center;">2</td></tr> <tr><td>a) Pas de réponse</td><td style="text-align: center;">1</td><td style="text-align: center;">2</td></tr> </tbody> </table>		Oui	Non	a) N'avions pas de condom dans la chambre	1	2	b) Condom pas disponible à la boutique	1	2	c) Confiance au partenaire	1	2	d) Condom trop cher	1	2	e) Refus du partenaire	1	2	f) N'aime pas les condoms	1	2	g) Avons utilisé un autre contraceptif	1	2	h) Ce n'était pas nécessaire	1	2	i) N'y avons pas pensé	1	2	j) Point de vente de condom éloigné	1	2	k) Je n'ai jamais utilisé avant	1	2	l) Autre _____	1	2	m) Ne sait pas	1	2	a) Pas de réponse	1	2	
	Oui	Non																																														
a) N'avions pas de condom dans la chambre	1	2																																														
b) Condom pas disponible à la boutique	1	2																																														
c) Confiance au partenaire	1	2																																														
d) Condom trop cher	1	2																																														
e) Refus du partenaire	1	2																																														
f) N'aime pas les condoms	1	2																																														
g) Avons utilisé un autre contraceptif	1	2																																														
h) Ce n'était pas nécessaire	1	2																																														
i) N'y avons pas pensé	1	2																																														
j) Point de vente de condom éloigné	1	2																																														
k) Je n'ai jamais utilisé avant	1	2																																														
l) Autre _____	1	2																																														
m) Ne sait pas	1	2																																														
a) Pas de réponse	1	2																																														
Q406	En général, avec quelle fréquence avez-vous utilisé un condom avec vos partenaires sexuelles régulières au cours des 12 derniers mois ? [LIRE LES REPONSES] Encercler une seule	Chaque fois 1 La plupart des fois 2 Quelques fois 3 Jamais 4 Ne sait pas 8 Pas de réponse 9																																														

REPUBLIQUE DEMOCRATIQUE DU CONGO
MINISTERE DE LA SANTE PUBLIQUE
PROGRAMME NATIONAL DE LUTTE CONTRE LE VIH/SIDA ET LES IST (PNLS)
ENQUETE INTEGREE DE SURVEILLANCE DE COMPORTEMENTS ET DE SEOPREVALENCE (IBSS) CHEZ LES USAGERS DE DROGUE
INJECTABLE (UDI), 2018

Q407	<p>Pensez à votre dernière partenaire sexuelle régulière. S'il vous plaît, indiquer dans quelle mesure vous êtes d'accord ou en désaccord avec chacun des énoncés suivants, car ils se rapportent à vous et votre dernière partenaire sexuelle régulière.</p> <p><i>Si j'avais suggéré à ma partenaire que nous utilisons un préservatif...</i> [LIRE TOUS LES ENONCES]</p>	Fortement en accord	En accord	En désaccord	Fortement en désaccord	Pas de réponse
	a) Ma partenaire pouvait mettre fin à la relation	1	2	3	4	9
	b) Ma partenaire pourrait penser que je ne lui fais pas confiance	1	2	3	4	9
	c) Ma partenaire pourrait penser que je l'accuse de me tromper	1	2	3	4	9
	d) Ma partenaire pourrait penser que je la trompe	1	2	3	4	9
	e) Ma partenaire peut perdre intérêt pour le sexe	1	2	3	4	9
	f) Ma partenaire peut se mettre en colère	1	2	3	4	9
	g) Ma partenaire peut devenir violente	1	2	3	4	9
	h) Ma partenaire pourrait penser que je la rabaisse ou suis en train de l'insulter	1	2	3	4	9
	i) Ma partenaire ne veut pas que nous utilisons des préservatifs	1	2	3	4	9
Q408	<p>En pensant encore à votre dernière partenaire sexuelle régulière, s'il vous plaît évaluer dans quelle mesure vous êtes d'accord ou en désaccord avec chacun des énoncés suivants, car ils se rapportent à vous et votre partenaire sexuelle régulière.</p> <p><i>Si ma partenaire m'avait suggéré que nous utilisons un préservatif...</i> [LIRE TOUS LES ENONCES]</p>	Fortement en accord	En accord	En désaccord	Fortement en désaccord	Pas de réponse
	a) Je pourrais mettre fin à la relation	1	2	3	4	9
	b) Je pourrais penser que ma partenaire ne me fait pas confiance	1	2	3	4	9
	c) Je pourrais penser que ma partenaire m'accuse de la tromper	1	2	3	4	9
	d) Je pourrais penser que ma partenaire me trompe	1	2	3	4	9
	e) Je peux perdre tout intérêt pour avoir des rapports sexuels	1	2	3	4	9
	f) Je pourrais me mettre en colère	1	2	3	4	9
	g) Je pourrais devenir violent	1	2	3	4	9
	h) Je pourrais penser que ma partenaire me rabaisse ou m'insulte	1	2	3	4	9
	i) Je ne veux pas que nous utilisions des préservatifs	1	2	3	4	9

REPUBLICQUE DEMOCRATIQUE DU CONGO
 MINISTERE DE LA SANTE PUBLIQUE
 PROGRAMME NATIONAL DE LUTTE CONTRE LE VIH/SIDA ET LES IST (PNLS)
 ENQUETE INTEGREE DE SURVEILLANCE DE COMPORTEMENTS ET DE SEOPREVALENCE (IBSS) CHEZ LES USAGERS DE DROGUE
 INJECTABLE (UDI), 2018

SECTION 5: ACTIVITE SEXUELLE; PARTENAIRES COMMERCIALES

No.	Questions et Filtres	Réponses et Codes	Passer à																																													
Q501	FILTRE: CONTROLE 304 ET 306 A eu un rapport sexuel avec une partenaire commerciale au cours des 12 derniers mois. <div style="text-align: center;">[] ↓</div>	N'a pas eu de rapport sexuel avec une partenaire commerciale au cours des 12 derniers mois []→	→Q601																																													
Q502	<i>Pensez un peu à votre dernière partenaire sexuelle de type commercial.</i> Combien de fois avez-vous eu des rapports sexuels avec cette personne au cours des 30 derniers jours.	Nombre de fois [][] Ne sait pas 98 Pas de réponse 99																																														
Q503	La dernière fois que vous avez eu des rapports sexuels avec une partenaire commerciale, aviez-vous utilisé un condom ?	Oui 1 Non 2 Ne sait pas 8 Pas de réponse 9	2→Q505 8→Q506 9→Q506																																													
Q504	A ce moment-là, qui a suggéré l'utilisation du condom ? Encercler une seule réponse	Moi-même 1 Ma partenaire 2 Décision conjointe 3 Ne sait pas 8 Pas de réponse 9	} →Q506																																													
Q505	Pourquoi vous et votre partenaire n'avez-vous pas utilisé un condom à ce moment-là ? Encercler toutes les réponses mentionnées. Ne pas suggérer les réponses.	<table style="width: 100%; border-collapse: collapse;"> <thead> <tr> <th></th> <th>Oui</th> <th>Non</th> </tr> </thead> <tbody> <tr><td>a) Nous n'avions pas de condom sur nous</td><td>1</td><td>2</td></tr> <tr><td>b) Condom pas disponible à la boutique</td><td>1</td><td>2</td></tr> <tr><td>c) Confiance au partenaire</td><td>1</td><td>2</td></tr> <tr><td>d) Condom trop cher</td><td>1</td><td>2</td></tr> <tr><td>e) Refus du partenaire</td><td>1</td><td>2</td></tr> <tr><td>f) N'aime pas les condoms</td><td>1</td><td>2</td></tr> <tr><td>g) Avons utilisé un autre contraceptif</td><td>1</td><td>2</td></tr> <tr><td>h) Ce n'était pas nécessaire</td><td>1</td><td>2</td></tr> <tr><td>i) N'y avons pas pensé</td><td>1</td><td>2</td></tr> <tr><td>j) Point de vente de condom éloigné</td><td>1</td><td>2</td></tr> <tr><td>k) Je n'ai jamais utilisé avant</td><td>1</td><td>2</td></tr> <tr><td>l) Autre _____</td><td>1</td><td>2</td></tr> <tr><td>m) Ne sait pas</td><td>1</td><td>2</td></tr> <tr><td>n) Pas de réponse</td><td>1</td><td>2</td></tr> </tbody> </table>		Oui	Non	a) Nous n'avions pas de condom sur nous	1	2	b) Condom pas disponible à la boutique	1	2	c) Confiance au partenaire	1	2	d) Condom trop cher	1	2	e) Refus du partenaire	1	2	f) N'aime pas les condoms	1	2	g) Avons utilisé un autre contraceptif	1	2	h) Ce n'était pas nécessaire	1	2	i) N'y avons pas pensé	1	2	j) Point de vente de condom éloigné	1	2	k) Je n'ai jamais utilisé avant	1	2	l) Autre _____	1	2	m) Ne sait pas	1	2	n) Pas de réponse	1	2	
	Oui	Non																																														
a) Nous n'avions pas de condom sur nous	1	2																																														
b) Condom pas disponible à la boutique	1	2																																														
c) Confiance au partenaire	1	2																																														
d) Condom trop cher	1	2																																														
e) Refus du partenaire	1	2																																														
f) N'aime pas les condoms	1	2																																														
g) Avons utilisé un autre contraceptif	1	2																																														
h) Ce n'était pas nécessaire	1	2																																														
i) N'y avons pas pensé	1	2																																														
j) Point de vente de condom éloigné	1	2																																														
k) Je n'ai jamais utilisé avant	1	2																																														
l) Autre _____	1	2																																														
m) Ne sait pas	1	2																																														
n) Pas de réponse	1	2																																														
Q506	En général, avec quelle fréquence avez-vous utilisé un condom avec vos partenaires sexuelles commerciales au cours des 12 derniers mois ? [LIRE LES REponses] Encercler une seule	Chaque fois 1 La plupart des fois 2 Quelques fois 3 Jamais 4 Ne sait pas 8 Pas de réponse 9																																														

REPUBLIQUE DEMOCRATIQUE DU CONGO
MINISTERE DE LA SANTE PUBLIQUE
PROGRAMME NATIONAL DE LUTTE CONTRE LE VIH/SIDA ET LES IST (PNLS)
ENQUETE INTEGREE DE SURVEILLANCE DE COMPORTEMENTS ET DE SEOPREVALENCE (IBSS) CHEZ LES USAGERS DE DROGUE
INJECTABLE (UDI), 2018

Q507	<p>Pensez à votre dernière partenaire sexuelle de type commercial. S'il vous plaît, indiquer dans quelle mesure vous êtes d'accord ou en désaccord avec chacun des énoncés suivants, car ils se rapportent à vous et votre dernière partenaire sexuelle commerciale.</p> <p><i>Si j'avais suggéré à ma partenaire que nous utilisons un préservatif...</i> [LIRE TOUS LES ENONCES]</p>					
		Fortement en accord	En accord	En désaccord	Fortement en désaccord	Pas de réponse
	a) Ma partenaire pouvait mettre fin à la relation	1	2	3	4	9
	b) Ma partenaire pourrait penser que je ne lui fais pas confiance	1	2	3	4	9
	c) Ma partenaire pourrait penser que je l'accuse de me tromper	1	2	3	4	9
	d) Ma partenaire pourrait penser que je la trompe	1	2	3	4	9
	e) Ma partenaire peut perdre intérêt pour le sexe	1	2	3	4	9
	f) Ma partenaire peut se mettre en colère	1	2	3	4	9
	g) Ma partenaire peut devenir violente	1	2	3	4	9
	h) Ma partenaire pourrait penser que je la rabaisse ou suis en train de l'insulter	1	2	3	4	9
i) Ma partenaire ne veut pas que nous utilisons des préservatifs	1	2	3	4	9	
Q508	<p>En pensant encore à votre dernière partenaire sexuelle commerciale, s'il vous plaît évaluer dans quelle mesure vous êtes d'accord ou en désaccord avec chacun des énoncés suivants, car ils se rapportent à vous et votre partenaire sexuelle commerciale.</p> <p><i>Si ma partenaire m'avait suggéré que nous utilisons un préservatif...</i> [LIRE TOUS LES ENONCES]</p>					
		Fortement en accord	En accord	En désaccord	Fortement en désaccord	Pas de réponse
	a) Je pourrais mettre fin à la relation	1	2	3	4	9
	b) Je pourrais penser que ma partenaire ne me fait pas confiance	1	2	3	4	9
	c) Je pourrais penser que ma partenaire m'accuse de le tromper	1	2	3	4	9
	d) Je pourrais penser que ma partenaire me trompe	1	2	3	4	9
	e) Je peux perdre tout intérêt pour avoir des rapports sexuels	1	2	3	4	9
	f) Je pourrais me mettre en colère	1	2	3	4	9
	g) Je pourrais devenir violent	1	2	3	4	9
	h) Je pourrais penser que ma partenaire me rabaisse ou m'insulter	1	2	3	4	9
i) Je ne veux pas que nous utilisions des préservatifs	1	2	3	4	9	

REPUBLICQUE DEMOCRATIQUE DU CONGO
 MINISTERE DE LA SANTE PUBLIQUE
 PROGRAMME NATIONAL DE LUTTE CONTRE LE VIH/SIDA ET LES IST (PNLS)
 ENQUETE INTEGREE DE SURVEILLANCE DE COMPORTEMENTS ET DE SEOPREVALENCE (IBSS) CHEZ LES USAGERS DE DROGUE
 INJECTABLE (UDI), 2018

**SECTION 6: ACTIVITE SEXUELLE ; PARTENAIRES SEXUELS NON-REGULIERS
 ET NON-PAYANTS**

No.	Questions et Filtres	Réponses et Codes	Passer à																																													
Q601	FILTRE: CONTROLE 304 ET 306 A eu un rapport sexuel avec une partenaire non régulière et non payant au cours des 12 derniers mois. <input type="checkbox"/>	N'a pas eu de rapport sexuel avec une partenaire non régulière et non payant au cours des 12 derniers mois <input type="checkbox"/> →	→Q701																																													
Q602	<i>Pensez un peu à votre dernière partenaire sexuelle non – régulière que vous n'avez pas payé pour les rapports sexuels.</i> Combien de fois avez-vous eu des rapports sexuels avec cette personne au cours des 30 derniers jours ?	Nombre de fois <input type="text"/> <input type="text"/> <input type="text"/> Ne sait pas 98 Pas de réponse 99																																														
Q603	La dernière fois que vous avez eu des rapports sexuels avec une partenaire non-régulière et à qui vous n'avez pas payé de l'argent pour ces rapports sexuels, un condom avait-il été utilisé?	Oui 1 Non 2 Ne sait pas 8 Pas de réponse 9	2→Q605 8→Q606 9→Q606																																													
Q604	Qui a suggéré l'utilisation du condom à ce moment ? Encercler une seule réponse	Moi-même 1 Mon/ma partenaire 2 Décision conjointe 3 Ne me souviens pas 8 Pas de réponse 9	→Q606																																													
Q605	Pourquoi vous et votre partenaire n'avez-vous pas utilisé un condom à ce moment-là ? Encercler toutes les réponses mentionnées. Ne pas suggérer les réponses.	<table style="width: 100%; border-collapse: collapse;"> <thead> <tr> <th></th> <th>Oui</th> <th>Non</th> </tr> </thead> <tbody> <tr> <td>a) Nous n'avions pas de condom avec nous</td> <td>1</td> <td>2</td> </tr> <tr> <td>b) Condom pas disponible à la boutique</td> <td>1</td> <td>2</td> </tr> <tr> <td>c) Confiance au partenaire</td> <td>1</td> <td>2</td> </tr> <tr> <td>d) Condom trop cher</td> <td>1</td> <td>2</td> </tr> <tr> <td>e) Refus du partenaire</td> <td>1</td> <td>2</td> </tr> <tr> <td>f) N'aime pas les condoms</td> <td>1</td> <td>2</td> </tr> <tr> <td>g) Avons utilisé un autre contraceptif</td> <td>1</td> <td>2</td> </tr> <tr> <td>h) Ce n'était pas nécessaire</td> <td>1</td> <td>2</td> </tr> <tr> <td>i) N'y avons pas pensé</td> <td>1</td> <td>2</td> </tr> <tr> <td>j) Point de vente de condom éloigné</td> <td>1</td> <td>2</td> </tr> <tr> <td>k) Je n'ai jamais utilisé avant</td> <td>1</td> <td>2</td> </tr> <tr> <td>l) Autre _____</td> <td>1</td> <td>2</td> </tr> <tr> <td>m) Ne sait pas</td> <td>1</td> <td>2</td> </tr> <tr> <td>n) Pas de réponse</td> <td></td> <td></td> </tr> </tbody> </table>		Oui	Non	a) Nous n'avions pas de condom avec nous	1	2	b) Condom pas disponible à la boutique	1	2	c) Confiance au partenaire	1	2	d) Condom trop cher	1	2	e) Refus du partenaire	1	2	f) N'aime pas les condoms	1	2	g) Avons utilisé un autre contraceptif	1	2	h) Ce n'était pas nécessaire	1	2	i) N'y avons pas pensé	1	2	j) Point de vente de condom éloigné	1	2	k) Je n'ai jamais utilisé avant	1	2	l) Autre _____	1	2	m) Ne sait pas	1	2	n) Pas de réponse			
	Oui	Non																																														
a) Nous n'avions pas de condom avec nous	1	2																																														
b) Condom pas disponible à la boutique	1	2																																														
c) Confiance au partenaire	1	2																																														
d) Condom trop cher	1	2																																														
e) Refus du partenaire	1	2																																														
f) N'aime pas les condoms	1	2																																														
g) Avons utilisé un autre contraceptif	1	2																																														
h) Ce n'était pas nécessaire	1	2																																														
i) N'y avons pas pensé	1	2																																														
j) Point de vente de condom éloigné	1	2																																														
k) Je n'ai jamais utilisé avant	1	2																																														
l) Autre _____	1	2																																														
m) Ne sait pas	1	2																																														
n) Pas de réponse																																																
Q606	En général, avec quelle fréquence vous et vos partenaires occasionnels avez-vous utilisé les condoms au cours des 12 derniers mois ? [Lire les modalités] Encercler une seule réponse	Chaque fois 1 La plupart des fois 2 Quelques fois 3 Jamais 4 Ne sait pas 8 Pas de réponse 9																																														

REPUBLIQUE DEMOCRATIQUE DU CONGO
MINISTERE DE LA SANTE PUBLIQUE
PROGRAMME NATIONAL DE LUTTE CONTRE LE VIH/SIDA ET LES IST (PNLS)
ENQUETE INTEGREE DE SURVEILLANCE DE COMPORTEMENTS ET DE SEOPREVALENCE (IBSS) CHEZ LES USAGERS DE DROGUE
INJECTABLE (UDI), 2018

Q607	<p>Pensez à votre dernière partenaire sexuelle non régulière et non commerciale. S'il vous plaît, indiquer dans quelle mesure vous êtes d'accord ou en désaccord avec chacun des énoncés suivants, car ils se rapportent à vous et votre dernière partenaire sexuelle non régulière et non commerciale.</p> <p><i>Si j'avais suggéré à ma partenaire que nous utilisons un préservatif...</i> [LIRE TOUS LES ENONCES]</p>	Fortement en accord	En accord	En désaccord	Fortement en désaccord	Pas de réponse
	a) Ma partenaire pouvait mettre fin à la relation	1	2	3	4	9
	b) Ma partenaire pourrait penser que je ne lui fais pas confiance	1	2	3	4	9
	c) Ma partenaire pourrait penser que je l'accuse de me tromper	1	2	3	4	9
	d) Ma partenaire pourrait penser que je la trompe	1	2	3	4	9
	e) Ma partenaire peut perdre intérêt pour le sexe	1	2	3	4	9
	f) Ma partenaire peut se mettre en colère	1	2	3	4	9
	g) Ma partenaire peut devenir violente	1	2	3	4	9
	h) Ma partenaire pourrait penser que je la rabaisse ou suis en train de l'insulter	1	2	3	4	9
	i) Ma partenaire ne veut pas que nous utilisons des préservatifs	1	2	3	4	9
Q608	<p>En pensant encore à votre dernière partenaire sexuelle non régulière et non commerciale, s'il vous plaît évaluer dans quelle mesure vous êtes d'accord ou en désaccord avec chacun des énoncés suivants, car ils se rapportent à vous et votre partenaire sexuelle non régulière et non commerciale.</p> <p><i>Si ma partenaire m'avait suggéré que nous utilisons un préservatif...</i> [LIRE TOUS LES ENONCES]</p>	Fortement en accord	En accord	En désaccord	Fortement en désaccord	Pas de réponse
	a) Je pourrais mettre fin à la relation	1	2	3	4	9
	b) Je pourrais penser que ma partenaire ne me fait pas confiance	1	2	3	4	9
	c) Je pourrais penser que ma partenaire m'accuse de le tromper	1	2	3	4	9
	d) Je pourrais penser que ma partenaire me trompe	1	2	3	4	9
	e) Je peux perdre tout intérêt pour avoir des rapports sexuels	1	2	3	4	9
	f) Je pourrais me mettre en colère	1	2	3	4	9
	g) Je pourrais devenir violent	1	2	3	4	9
	h) Je pourrais penser que ma partenaire me rabaisse ou m'insulter	1	2	3	4	9
	i) Je ne veux pas que nous utilisions des préservatifs	1	2	3	4	9

REPUBLICQUE DEMOCRATIQUE DU CONGO
 MINISTERE DE LA SANTE PUBLIQUE
 PROGRAMME NATIONAL DE LUTTE CONTRE LE VIH/SIDA ET LES IST (PNLS)
 ENQUETE INTEGREE DE SURVEILLANCE DE COMPORTEMENTS ET DE SEOPREVALENCE (IBSS) CHEZ LES USAGERS DE DROGUE
 INJECTABLE (UDI), 2018

SECTION 7: CONNAISSANCE ET UTILISATION DU CONDOM MASCULIN

No.	Questions et filtres	Réponses et codes	Passer à
Q701	<p>FILTRE: CONTROLE 303, 403, 503 ET 603</p> <p>CONDOMS NON UTILISES</p> <p style="text-align: center;">[] ↓</p>	CONDOMS UTILISES [] →	→Q704
Q702	<p>Avez-vous déjà utilisé un condom masculin avec un(e) partenaire sexuel(le) ?</p> <p>Montrer un condom. <i>(L'enquêté(e) peut ne pas avoir utilisé un condom avec les partenaires au niveau des sections 4, 5 et 6 mais peut l'avoir utilisé une autrefois dans le passé).</i></p>	<p>Oui 1</p> <p>Non 2</p> <p>Ne sait pas 8</p> <p>Pas de réponse 9</p>	1→Q704
Q703	<p>Avez-vous déjà entendu parler du condom masculin ?</p> <p>Montrer un condom. <i>(Il s'agit d'un objet en caoutchouc que l'homme met sur son pénis avant d'avoir des rapports sexuels).</i></p>	<p>Oui 1</p> <p>Non 2</p> <p>Ne sait pas 8</p> <p>Pas de réponse 9</p>	2→Q801 8→Q801
Q704	<p>Avez-vous un condom avec vous en ce moment ?</p> <p>[Enquêteur demandez à voir le condom. N'encerclez « 1 » que si vous avez effectivement vu le condom]</p>	<p>Oui 1</p> <p>Non 2</p> <p>Pas de réponse 9</p>	2→Q706 9→Q706
Q705	<p>De quelle marque de condom s'agit-il ?</p> <p>(Ne pas lire les réponses)</p>	<p>OK 1</p> <p>Prudence 2</p> <p>Marque commerciale 3</p> <p>Sans marque / Générique 4</p> <p>Autre à spécifier _____ 5</p>	
Q706	<p>Connaissez-vous un endroit où vous pouvez obtenir des condoms masculins, ou une personne auprès de laquelle vous pouvez vous en procurer ?</p>	<p>Oui 1</p> <p>Non 2</p> <p>Pas de réponse 9</p>	2→Q709 9→Q709
Q707	<p>Quelles sont les places où vous pouvez obtenir des condoms masculins, ou quelles sont les personnes auprès desquelles vous pouvez vous en procurer?</p> <p>Sonder sans suggérer et encercler toutes les réponses</p> <p>Y a-t-il d'autres places et personnes que vous n'avez pas citées ?</p>	<p style="text-align: right;">Oui Non</p> <p>a) Boutique 1 2</p> <p>b) Kiosque / ligablo 1 2</p> <p>c) Pharmacie 1 2</p> <p>d) Centre MSF Matonge 1 2</p> <p>e) Marché 1 2</p> <p>f) Formation sanitaire 1 2</p> <p>g) Bar/hôtel 1 2</p> <p>h) animateur de santé 1 2</p> <p>i) Pair éducateur 1 2</p> <p>j) Ami 1 2</p> <p>k) Chayeur 1 2</p> <p>l) Autre _____ 1 2</p> <p>a) Pas de réponse 1 2</p>	

REPUBLICQUE DEMOCRATIQUE DU CONGO
 MINISTERE DE LA SANTE PUBLIQUE
 PROGRAMME NATIONAL DE LUTTE CONTRE LE VIH/SIDA ET LES IST (PNLS)
 ENQUETE INTEGREE DE SURVEILLANCE DE COMPORTEMENTS ET DE SEOPREVALENCE (IBSS) CHEZ LES USAGERS DE DROGUE
 INJECTABLE (UDI), 2018

SECTION 7: CONNAISSANCE ET UTILISATION DU CONDOM MASCULIN (suite)

No.	Questions et filtres	Réponses et codes	Passer à
Q708	Combien de temps mettez-vous pour aller à pied chercher un condom à l'endroit le plus proche de votre résidence ou de votre lieu de travail ?	[] [] minutes Ne sait pas 98 Pas de réponse 99	
Q708a	FILTRE: CONTROLE 301 A eu un rapport sexuel [] ↓	N'a jamais eu de rapport sexuel [] →	→Q801
Q709	Au cours des 12 derniers mois, avez-vous eu des rapports sexuels <u>sans utiliser</u> un condom avec un partenaire sexuel commercial ou un autre type de partenaire avec qui vous n'avez jamais cohabité et avec qui vous n'avez pas été marié ?	Oui 1 Non 2 Ne se souvient pas 8 Pas de réponse 9	
Q710	Pensez à votre tout dernier rapport sexuel : Un condom a-t-il été utilisé au cours de ce rapport sexuel ?	Oui 1 Non 2 Je ne me souviens plus 8 Pas de réponse 9	
Q711	Lorsque vous utilisez un condom, utilisez-vous en même temps un lubrifiant avec le condom ?	Oui 1 Non 2 Ne sait pas 8 Pas de réponse 9	2→Q713 8→Q713 9→Q713
Q712	Quel type de lubrifiant utilisez-vous ? (plusieurs réponses possibles)	Oui Non a) Beurre de Karité 1 2 b) Margarine 1 2 c) Vaseline 1 2 d) Eau 1 2 e) Salive 1 2 f) Autre _____ 1 2 g) Ne sait pas 1 2 h) Pas de réponse 1 2	
Q713	Quelle est la marque de condom que vous utilisez le plus souvent ? (une seule réponse est attendue)	OK 1 Prudence 2 Marque commerciale 3 Sans marque / générique 4 Autre, à spécifier : _____ 5 Ne sait pas 8	
Q714	Quelle est la marque de condom que vous préférez utiliser ?	Pas de préférence 1 OK 2 Prudence 3 Marque commerciale 4 Sans marque/générique 5 Autre, à spécifier : _____ 6	1→Q801
Q715	Quelle est la raison principale pour laquelle vous préférez cette marque ?	Prix abordable 1 Haute qualité 2 Largement disponible 3 Plus confortable 4 Objet de grande publicité 5 Autre _____ 6 Ne sait pas 8 Pas de réponse 9	

REPUBLICQUE DEMOCRATIQUE DU CONGO
 MINISTERE DE LA SANTE PUBLIQUE
 PROGRAMME NATIONAL DE LUTTE CONTRE LE VIH/SIDA ET LES IST (PNLS)
 ENQUETE INTEGREE DE SURVEILLANCE DE COMPORTEMENTS ET DE SEOPREVALENCE (IBSS) CHEZ LES USAGERS DE DROGUE
 INJECTABLE (UDI), 2018

SECTION 8: INFECTIONS SEXUELLEMENT TRANSMISSIBLES (IST)

No.	Questions et Filtres	Réponses et Codes	Passer à
Q801	Avez-vous déjà entendu parler des infections qu'on peut attraper au cours des rapports sexuels ?	Oui 1 Non 2 Ne sait pas 8 Pas de réponse 9	2→Q804
Q802	Pouvez-vous citer quelques symptômes d'IST (à part le SIDA) chez la femme ? N'y a-t-il pas d'autres symptômes ? Ne pas lire les symptômes : - Encercler 1 pour toutes les réponses mentionnées. - Encercler 2 pour toutes les réponses <i>non-</i> mentionnées Plusieurs réponses sont possibles.	Oui Non a) Douleur abdominale 1 2 b) Pertes génitales 1 2 c) Ecoulement vaginal qui pue 1 2 d) Brûlure en urinant 1 2 e) Plaies sur le sexe 1 2 f) Tuméfactions inguinales 1 2 g) Démangeaisons au sexe 1 2 h) Autre _____ 1 2 i) Ne sait pas 1 2 j) Pas de réponse 1 2	
Q803	Pouvez-vous citer quelques symptômes d'IST (à part le SIDA) chez l'homme ? N'y a-t-il pas d'autres symptômes ? Ne pas lire les symptômes : - Encercler 1 chaque fois qu'un symptôme est mentionné. - Encercler 2 pour tous les symptômes <i>non-</i> mentionnés. Plusieurs réponses sont possibles.	Oui Non a) Ecoulement génital 1 2 b) Douleur en urinant 1 2 c) Plaies sur le sexe 1 2 d) Tuméfactions inguinales 1 2 e) Autre _____ 1 2 f) Ne sait pas 1 2 g) Pas de réponse 1 2	
Q804	Avez-vous eu un liquide anormal qui est sorti de votre sexe au cours des 12 derniers mois ?	Oui 1 Non 2 Ne sait pas 8 Pas de réponse 9	
Q805	Avez-vous eu des plaies sur le sexe au cours des 12 derniers mois ?	Oui 1 Non 2 Ne sait pas 8 Pas de réponse 9	
Q806	FILTRE : VERIFIER Q804 et Q805 L'ENQUETE A EU L'UN DES SIGNES D'IST <div style="text-align: center;"> <input type="checkbox"/> ↓ </div>	L'ENQUETE N'A PAS EU DE SIGNES D'IST <input type="checkbox"/> →	→Q 813
Q807	La dernière fois que vous avez eu ce signe, avez-vous recherché un conseil ou un traitement ?	Oui 1 Non 2 Ne se souvient pas 8 Pas de réponse 9	2→Q810

REPUBLIQUE DEMOCRATIQUE DU CONGO
 MINISTERE DE LA SANTE PUBLIQUE
 PROGRAMME NATIONAL DE LUTTE CONTRE LE VIH/SIDA ET LES IST (PNLS)
 ENQUETE INTEGREE DE SURVEILLANCE DE COMPORTEMENTS ET DE SEOPREVALENCE (IBSS) CHEZ LES USAGERS DE DROGUE
 INJECTABLE (UDI), 2018
SECTION 8: IST (suite)

No.	Questions et Filtres	Réponses et Codes	Passer à
Q808	<p>La dernière fois que vous avez eu cette infection, avez-vous fait l'une des choses suivantes ? Avez-vous: [lire]</p> <p>a) Recherché conseil auprès du personnel de la santé dans une clinique ou un hôpital ?</p> <p>b) Recherché conseil ou un traitement auprès d'un tradipraticien ?</p> <p>c) Recherché conseil ou acheté des médicaments dans une pharmacie ?</p> <p>d) Recherché conseil auprès d'amis ou de parents ?</p> <p>e) Recherché conseil ou acheté des médicaments auprès d'un boutiquier ou vendeur de médicament dans la rue ?</p>	<p style="text-align: right;">Oui Non</p> <p>a) Clinique ou hôpital 1 2</p> <p>b) Tradipraticien 1 2</p> <p>c) Pharmacie 1 2</p> <p>d) Amis ou parents 1 2</p> <p>e) Boutiquier ou vendeur de la rue 1 2</p>	
Q809	Qu'avez-vous fait d'autre?	<p>1. _____ <input type="checkbox"/></p> <p>2. _____ <input type="checkbox"/></p> <p style="text-align: right;">Rien d'autre 9</p>	
Q810	Quand vous avez eu cette infection, en avez-vous informé la/les personnes(s) avec qui vous avez des rapports sexuels ?	<p>Oui, toutes les personnes 1</p> <p>Certaines personnes/ pas toutes 2</p> <p>Non, aucune personne 3</p> <p>Ne se souvient pas 4</p>	
Q811	Quand vous avez eu cette infection, avez-vous fait quelque chose pour éviter d'infecter votre (vos) partenaire(s) sexuel(s) ?	<p style="text-align: right;">Oui 1</p> <p style="text-align: right;">Non 2</p> <p>Partenaire(s) déjà infecté(s) 3</p>	<p>2→Q813</p> <p>3→Q813</p>
Q812	<p>Qu'avez-vous fait spécifiquement pour éviter d'infecter votre (vos) partenaire (s) ?</p> <p>(Ne pas suggérer les réponses ; plusieurs réponses possibles)</p>	<p style="text-align: right;">Oui Non</p> <p>a) Cessé d'avoir les rapports sexuels 1 2</p> <p>b) Utilisé le condom à chaque rapport 1 2</p> <p>c) Pris des médicaments 1 2</p> <p>d) Autres, précisez _____ 1 2</p>	

REPUBLIQUE DEMOCRATIQUE DU CONGO
MINISTERE DE LA SANTE PUBLIQUE
PROGRAMME NATIONAL DE LUTTE CONTRE LE VIH/SIDA ET LES IST (PNLS)
ENQUETE INTEGREE DE SURVEILLANCE DE COMPORTEMENTS ET DE SEOPREVALENCE (IBSS) CHEZ LES USAGERS DE DROGUE
INJECTABLE (UDI), 2018
SECTION 8: IST (suite)

No.	Questions et Filtres	Réponses et Codes	Passer à
Q813	<p><i>Maris et femmes ne sont pas toujours d'accord sur tout.</i></p> <p>a) Si une femme sait que son mari a une maladie qu'elle peut contracter lors des rapports sexuels, a-t-elle le droit de refuser d'avoir des rapports sexuels avec lui?</p> <p>b) Si une femme sait que son mari a une maladie qu'elle peut contracter lors des rapports sexuels, a-t-elle le droit de demander qu'ils utilisent un préservatif lors de rapports sexuels?</p> <p>c) Est-ce qu'une femme a le droit de refuser d'avoir des rapports sexuels avec son mari quand elle est fatiguée ou pas d'humeur ?</p> <p>d) Est-ce qu'une femme a le droit de refuser d'avoir des rapports sexuels avec son mari quand elle sait que son mari a des rapports sexuels avec d'autres femmes?</p>	<p>Oui 1 Non 2 Pas de réponse 9</p> <p>Oui 1 Non 2 Pas de réponse 9</p> <p>Oui 1 Non 2 Pas de réponse 9</p> <p>Oui 1 Non 2 Pas de réponse 9</p>	

REPUBLICQUE DEMOCRATIQUE DU CONGO
 MINISTERE DE LA SANTE PUBLIQUE
 PROGRAMME NATIONAL DE LUTTE CONTRE LE VIH/SIDA ET LES IST (PNLS)
 ENQUETE INTEGREE DE SURVEILLANCE DE COMPORTEMENTS ET DE SEOPREVALENCE (IBSS) CHEZ LES USAGERS DE DROGUE
 INJECTABLE (UDI), 2018

SECTION 9: CONNAISSANCES, OPINIONS ET ATTITUDES

No.	Questions et Filtres	Réponses et Codes				Passer à
Q901	Avez-vous déjà entendu parler du VIH ou d'une maladie appelée SIDA ?	Oui	1	Non	2	2→Q1001
		Pas de réponse	9			
Q902	Connaissez-vous quelqu'un (e) qui est infecté(e) par le virus du VIH ou qui est mort(e) du SIDA ?	Oui	1	Non	2	2→904
		Ne sait pas	8			8→904
		Pas de réponse	9			9→904
Q903	Avez-vous un proche parent ou un(e) proche ami(e) qui est infecté(e) par le VIH ou qui est mort(e) du SIDA ?	Oui, un(e) proche parent(e)	1	Oui, un(e) proche ami(e)	2	
		Oui, proche parent et proche amis	3	Non	4	
		Ne sait pas	8	Pas de réponse	9	
Q904	D'après vous, que peut-on faire pour se protéger du SIDA ? (Ne pas suggérer de réponses et encercler '1' chaque fois qu'une réponse est mentionnée)	Oui Non				
		a) Utiliser le condom	1	2		
		b) Avoir très peu de partenaires	1	2		
		c) Etre fidèle à un partenaire non infecté	1	2		
		d) Eviter les rapports sexuels occasionnels	1	2		
		e) S'abstenir de tout rapport sexuel	1	2		
		f) Eviter les injections avec objets souillés	1	2		
		g) Eviter la transfusion sanguine	1	2		
		h) Autres_____	1	2		
Q905	Pensez-vous qu'on peut se protéger du SIDA de la manière suivante : [LIRE LES MODALITES]	Oui	Non	NSP	PDR	
Q905a	En utilisant correctement un condom à chaque rapport ?	1	2	8	9	
Q905b	En évitant les piqûres de moustiques ?	1	2	8	9	
Q905c	En ayant un(e) seul(e)partenaire fidèle ?	1	2	8	9	
Q905d	En s'abstenant de tout rapport sexuel?	1	2	8	9	
Q905e	En allant chez un tradipraticien/féticheur pour protection ?	1	2	8	9	
Q905f	Seulement en priant	1	2	8	9	
Q906	Pensez-vous qu'on peut contracter le virus du SIDA de la manière suivante : [LIRE LES MODALITES]	Oui	Non	NSP	PDR	
Q906a	En partageant le repas avec une personne infectée ?	1	2	8	9	
Q906b	Par les piqûres de moustiques ?	1	2	8	9	
Q906c	En recevant des injections avec une aiguille utilisée chez une autre personne?	1	2	8	9	
Q906d	Par la sorcellerie?	1	2	8	9	
Q906e	En serrant la main d'une personne infectée ?	1	2	8	9	

REPUBLICQUE DEMOCRATIQUE DU CONGO
 MINISTERE DE LA SANTE PUBLIQUE
 PROGRAMME NATIONAL DE LUTTE CONTRE LE VIH/SIDA ET LES IST (PNLS)
 ENQUETE INTEGREE DE SURVEILLANCE DE COMPORTEMENTS ET DE SEOPREVALENCE (IBSS) CHEZ LES USAGERS DE DROGUE
 INJECTABLE (UDI), 2018

SECTION 9: CONNAISSANCES, OPINIONS ET ATTITUDES (suite)

No.	Questions et filtres	Réponses et codes	Passer à
Q907	Pensez-vous qu'une personne apparemment en bonne santé peut être porteuse du VIH, virus qui cause le SIDA?	Oui 1 Non 2 Ne sait pas 8 Pas de réponse 9	
Q908	Une femme enceinte infectée par le VIH ou le SIDA, peut-elle transmettre le virus à son enfant ?	Oui 1 Non 2 Ne sait pas 8 Pas de réponse 9	
Q909	Que peut faire une femme enceinte, qui a le virus du SIDA, pour réduire le risque de passer le virus à son enfant ? Ne pas lire la liste Encercler 1 chaque fois qu'une réponse est mentionnée	Oui Non a) Prendre des médicaments 1 2 b) Ne pas allaiter au sein 1 2 c) Autre _____ 1 2 d) Ne sais pas 1 2 e) Pas de réponse 1 2	
Q910	Une femme infectée par le VIH ou le SIDA peut-elle transmettre le virus à son nouveau-né par l'allaitement au sein?	Oui 1 Non 2 Ne sait pas 8 Pas de réponse 9	
Q911	Partageriez-vous un repas avec quelqu'un que vous connaissez être infecté par le VIH ou le SIDA ?	Oui 1 Non 2 Ne sait pas 8 Pas de réponse 9	
Q912	Si un de vos parents de sexe masculin était infecté par le VIH ou malade de SIDA, seriez-vous prêt à le soigner au foyer ?	Oui 1 Non 2 Ne sait pas 8 Pas de réponse 9	
Q913	Si un de vos parents de sexe féminin était infecté par le VIH ou malade de SIDA, seriez-vous prêt à la soigner au foyer ?	Oui 1 Non 2 Ne sait pas 8 Pas de réponse 9	
Q914	Si un UDI est infecté par le VIH (mais n'est pas malade) est-ce qu'on doit lui permettre de continuer à travailler ?	Oui 1 Non 2 Ne sait pas 8 Pas de réponse 9	
Q915	Si vous appreniez qu'une personne avec laquelle vous travaillez est infectée par le virus du SIDA (mais n'est pas encore malade) accepteriez-vous de continuer à travailler avec lui?	Oui 1 Non 2 Ne sait pas 8 Pas de réponse 9	
Q916	Si vous saviez qu'un vendeur de nourriture est infecté par le VIH, continueriez-vous à acheter la nourriture chez lui?	Oui 1 Non 2 Ne sait pas 8 Pas de réponse 9	
Q917	Si quelqu'un dans votre famille était infecté par le VIH, souhaiteriez-vous que cela reste un secret de famille ?	Oui 1 Non 2 Ne sait pas 8 Pas de réponse 9	

REPUBLICQUE DEMOCRATIQUE DU CONGO
 MINISTERE DE LA SANTE PUBLIQUE
 PROGRAMME NATIONAL DE LUTTE CONTRE LE VIH/SIDA ET LES IST (PNLS)
 ENQUETE INTEGREE DE SURVEILLANCE DE COMPORTEMENTS ET DE SEOPREVALENCE (IBSS) CHEZ LES USAGERS DE DROGUE
 INJECTABLE (UDI), 2018

SECTION 10: ATTITUDES SUR LE GENRE

Q1001	Echelle d'équité entre les sexes					
	La prochaine série de questions sera de connaître vos points de vue sur diverses questions dans la société ainsi que les relations entre les hommes et les femmes. S'il vous plaît, indiquer si vous êtes fortement en accord, partiellement d'accord ou en désaccord avec les énoncés suivants.					
	<i>[Lire toutes les déclarations, entourez une réponse pour chacune]</i>					
			Fortement en accord	Partiellem ent d'accord	En désaccord	Pas de réponse
	a)	Le rôle le plus important de la femme est de s'occuper de sa maison et faire la cuisine pour sa famille.	1	2	3	9
	b)	Les hommes ont plus besoin de sexe que les femmes.	1	2	3	9
	c)	Les hommes ne parlent pas de sexe, ils le font simplement.	1	2	3	9
	d)	Laver et nourrir les enfants sont la responsabilité de la mère.	1	2	3	9
	e)	Il est de la responsabilité de la femme d'éviter une grossesse.	1	2	3	9
	f)	Un homme doit avoir le dernier mot sur les décisions dans sa maison.	1	2	3	9
	g)	Une femme devrait tolérer la violence afin de garder sa famille unie.	1	2	3	9
	h)	Lorsqu'une femme est violée, c'est généralement parce qu'elle a dit ou fait des choses.	1	2	3	9
i)	Dans certains cas de viol, les femmes veulent réellement le sexe.	1	2	3	9	
j)	Si une femme s'habille dans des vêtements indécents, elle est à blâmer si elle est violée.	1	2	3	9	
k)	Beaucoup de femmes signalent faussement un viol pour attirer l'attention ou pour protéger sa réputation.	1	2	3	9	
Q1002	Parfois un mari est contrarié ou en colère pour ce que sa femme fait. A votre avis, un mari est-il en droit de frapper ou battre sa femme dans les situations suivantes: [LIRE TOUTES LES DECLARATIONS]	a)	Si elle lui est infidèle?	1	2	9
		b)	Si elle brûle la nourriture?	1	2	9
		c)	Si elle se dispute avec lui?	1	2	9
		d)	Si elle sort sans le lui dire?	1	2	9
		e)	Si elle néglige les enfants?	1	2	9
		f)	Si elle refuse d'avoir des rapports sexuels avec lui?	1	2	9
		Q1003	Pensez-vous que si une femme refuse d'avoir des rapports sexuels avec son mari quand celui-ci veut, il a le droit de ... [LIRE TOUTES LES DECLARATIONS]	a)	Se mettre en colère et la réprimander?	1
b)	Refuser de donner de l'argent ou d'autres moyens de soutien?			1	2	9
c)	Utiliser la force et avoir des rapports sexuels avec elle, même si elle ne veut pas?			1	2	9
d)	Allez ailleurs et avoir des rapports sexuels avec une autre femme?			1	2	9

REPUBLIQUE DEMOCRATIQUE DU CONGO
 MINISTERE DE LA SANTE PUBLIQUE
 PROGRAMME NATIONAL DE LUTTE CONTRE LE VIH/SIDA ET LES IST (PNLS)
 ENQUETE INTEGREE DE SURVEILLANCE DE COMPORTEMENTS ET DE SEOPREVALENCE (IBSS) CHEZ LES USAGERS DE DROGUE
 INJECTABLE (UDI), 2018
SECTION 11: HISTOIRE DE VIOLENCE

No.	Questions et Filtres	Réponses et Codes						
<p><i>Les questions suivantes portent sur des choses qui ont pu se produire dans vos relations. S'il vous plaît rappelez-vous que tout ce que vous direz sera gardé secret et votre nom n'apparaîtra nulle part sur le questionnaire.</i></p>								
Q1101	S'il vous plaît, pensez à tout partenaire de sexe féminin que vous avez eu, y compris votre femme ou petite amie	Jamais	Une fois	Plus d'une fois	Pas de réponse	Est-ce arrivé au cours des 12 derniers mois ?		
					Oui	Non		
	a) Avez-vous déjà giflé une partenaire ou lancé quelque chose sur elle qui aurait pu lui faire du mal?	1	2	3	9	1	2	
	b) Avez-vous déjà poussé ou bousculé une partenaire?	1	2	3	9	1	2	
	c) Avez-vous déjà tapé une partenaire avec le poing ou avec quelque chose d'autre qui aurait pu lui faire du mal?	1	2	3	9	1	2	
	d) Avez-vous déjà lancé, trainé, battu, étranglé ou brûlé une partenaire?	1	2	3	9	1	2	
e) Avez-vous déjà menacé d'utiliser ou effectivement utilisé un pistolet, un couteau ou une autre arme contre une partenaire?	1	2	3	9	1	2		
Q1102	<p>FILTRE: CONTROLE Q301</p> <p>A déjà eu un rapport sexuel. <i>[Pour cette enquête, un rapport sexuel est défini comme une pénétration du pénis dans le vagin ou dans l'anus]</i></p> <p style="text-align: center;">[] ↓</p>	N'a jamais eu un rapport sexuel.			[] →	→ Q1201		
	<p>Les questions suivantes portent sur les expériences sexuelles que vous avez eues qui ont été forcées ou sont arrivées sans votre consentement.</p> <p>Lorsque nous parlons de la force physique, ceci inclut des choses comme maintenir quelqu'un vers le bas ou l'utilisation de la violence comme tirer les cheveux, pousser, frapper, utiliser ou menace d'utiliser une arme ou menacer de faire du mal.</p> <p>Exercer une pression sexuelle pourrait inclure le harcèlement ou l'incitation à avoir des rapports sexuels.</p>							
Q1103	<p><i>Les questions suivantes portent sur vos expériences sexuelles avec n'importe quel partenaire que vous avez eu.</i></p>	Jamais	Une fois	Plus d'une fois	NA	Est-ce arrivé au cours des 12 derniers mois ?		
					Oui	Non		
	a) Avez-vous déjà été forcé physiquement d'avoir des rapports sexuels quand vous ne vouliez pas?	1	2	3	9	1	2	
b) Avez-vous déjà subi des pressions à avoir des rapports sexuels quand vous ne vouliez pas?	1	2	3	9	1	2		

REPUBLIQUE DEMOCRATIQUE DU CONGO
MINISTERE DE LA SANTE PUBLIQUE
PROGRAMME NATIONAL DE LUTTE CONTRE LE VIH/SIDA ET LES IST (PNLS)
ENQUETE INTEGREE DE SURVEILLANCE DE COMPORTEMENTS ET DE SEOPREVALENCE (IBSS) CHEZ LES USAGERS DE DROGUE
INJECTABLE (UDI), 2018
SECTION 11: HISTOIRE DE VIOLENCE (suite)

No.	Questions et Filtres	Réponses et Codes					
Q1104	<i>Les questions suivantes portent sur vos expériences sexuelles avec une partenaire régulière (femme, petite amie) que vous avez eu.</i>	Jamais	Une fois	Plus d'une fois	NA	Est-ce arrivé au cours des 12 derniers mois ?	
	a) Avez-vous déjà physiquement forcé votre femme ou petite amie à avoir des rapports sexuels quand elle ne voulait pas?	1	2	3	9	Oui	Non
	b) Avez-vous déjà fait pression sur votre femme ou petite amie pour avoir des rapports sexuels quand elle ne voulait pas?	1	2	3	9	1	2
	c) Avez-vous déjà eu des rapports sexuels avec votre femme ou petite amie quand elle était trop ivre pour dire si elle voulait ou non?	1	2	3	9	1	2
	d) Avez-vous eu une occasion où vous et d'autres hommes avaient eu des rapports sexuels avec une petite amie ou votre femme en même temps et qu'elle n'était pas consentante ou que vous l'aviez forcée?	1	2	3	9	1	2
Q1105	<i>Les questions suivantes portent sur vos expériences sexuelles avec n'importe quelle fille ou une femme qui n'était pas une petite amie ou votre femme à l'époque.</i>	Jamais	Une fois	Plus d'une fois	NA	Est-ce arrivé au cours des 12 derniers mois ?	
	a) Avez-vous déjà physiquement forcé une femme qui n'était pas votre petite amie ou épouse à avoir des rapports sexuels quand elle ne voulait pas?	1	2	3	9	1	2
	b) Avez-vous déjà fait pression une femme qui n'était pas votre petite amie ou épouse pour avoir des rapports sexuels quand elle ne voulait pas?	1	2	3	9	1	2
	c) Avez-vous déjà eu des rapports sexuels avec une femme qui n'était pas votre petite amie ou épouse quand elle était trop ivre pour dire si elle voulait ou non?	1	2	3	9	1	2
	d) Avez-vous eu une occasion où vous et d'autres hommes avaient eu des rapports sexuels avec une femme qui n'était pas votre petite amie ou épouse en même temps et qu'elle n'était pas consentante ou que vous l'aviez forcée?	1	2	3	9	1	2

REPUBLICQUE DEMOCRATIQUE DU CONGO
 MINISTERE DE LA SANTE PUBLIQUE
 PROGRAMME NATIONAL DE LUTTE CONTRE LE VIH/SIDA ET LES IST (PNLS)
 ENQUETE INTEGREE DE SURVEILLANCE DE COMPORTEMENTS ET DE SEOPREVALENCE (IBSS) CHEZ LES USAGERS DE DROGUE
 INJECTABLE (UDI), 2018

SECTION 12: INTERVENTIONS

No.	Questions et Filtres	Réponses et Codes	Passer à
Q1201	Connaissez-vous un endroit où vous pouvez aller faire un test de VIH de manière confidentielle ? Par confidentiel, je veux dire que personne ne peut connaître le résultat si vous ne voulez pas qu'il le sache.	Oui 1 Non 2 Ne sait pas 8 Pas de réponse 9	2→Q1203 8→Q1203 9→Q1203
Q1202	Serez-vous à l'aise d'y aller vous faire tester pour le VIH ?	Oui 1 Non 2 Ne sait pas 8 Pas de réponse 9	
Q1203	Avez-vous déjà été testé pour le virus du SIDA ?	Oui 1 Non 2 Pas de réponse 9	1→Q1205
Q1204	Pour quelle raison n'avez-vous jamais fait le test du VIH ?	Je sens que je ne suis pas à risque d'attraper le VIH 1 J'ai peur d'apprendre que je suis HIV+ 2 Manque d'argent pour payer le test 3 Manque de temps pour aller me faire tester 4 Peur d'être stigmatisé par le personnel de santé 5 Je ne connais pas l'endroit où aller 6 Autre à spécifier _____ 7 Ne sait pas 8 Refus de répondre 9	} Q1219
Q1205	Avez-vous volontairement fait le test pour le virus du SIDA ou avez-vous été obligé de le faire ?	Test volontaire 1 Test obligé 2 Pas de réponse 9	
Q1206	Dans quel type de structure vous êtes-vous fait tester pour le VIH ?	Centre de CDV 1 Formation sanitaire 2 Service mobile 3 Autre à spécifier _____ 4 Ne sait pas 8 Refus de répondre 9	
Q1207	Pourquoi vous-êtes-vous fait tester ?	Le test m'avait été proposé 1 Je voulais juste savoir 2 Je suis à risque/J'étais malade 3 J'avais eu un nouveau partenaire 4 Autre à spécifier _____ 5 Ne sait pas 8 Refus de répondre 9	
Q1208	En quelle année et quel mois avez-vous été testé pour la dernière fois ?	Mois ----/--- Année ---/---/---	
Q1209	Quel était le résultat la dernière fois que vous avez fait le test du VIH ?	Positif 1 Négatif 2 Pas clair/Indéterminé 3 Je n'avais pas reçu les résultats 4 Je ne sais pas 8 Refus de répondre 9	2→ Q1218 } Q1219

REPUBLIQUE DEMOCRATIQUE DU CONGO
MINISTERE DE LA SANTE PUBLIQUE
PROGRAMME NATIONAL DE LUTTE CONTRE LE VIH/SIDA ET LES IST (PNLS)
ENQUETE INTEGREE DE SURVEILLANCE DE COMPORTEMENTS ET DE SEOPREVALENCE (IBSS) CHEZ LES USAGERS DE DROGUE
INJECTABLE (UDI), 2018

No.	Questions et Filtres	Réponses et Codes			Passer à
Q1210	Sur la liste des personnes suivantes, avec qui avez-vous partagé le résultat VIH+ de votre test ? Plusieurs réponses sont possibles.	a) Personne b) Conjoint/partenaire c) Médecin/infirmier d) Ami e) Membre de famille f) Autre à spécifier _____ g) Ne sais pas h) Refus de répondre	Oui 1 1 1 1 1 1 1	Non 2 2 2 2 2 2 2	
Q1211	La personne qui vous avait testé, avait-elle fait l'une des choses suivantes ? Plusieurs réponses sont possibles.	a) Rien b) Counseling sur le VIH c) Vous référer vers un site de soins/prise en charge d) Vous accompagner vers un site de prise en charge e) Ne sais pas f) Refus de répondre	Oui 1 1 1 1 1 1	Non 2 2 2 2 2 2	
Q1212	Avez-vous déjà fréquenté un groupe d'appui psychologique (groupe de support) ?		Oui Non Ne sait pas Pas de réponse	1 2 8 9	
Q1213	Après avoir appris que vous étiez VIH+, avez-vous reçu un traitement ?		Oui Non Ne sait pas Pas de réponse	1 2 8 9	1→Q1216
Q1214	Pourquoi n'avez-vous jamais reçu de traitement ?	Je me sens en bonne santé Je ne veux pas qu'on le sache (stigmatisation) Coût/distance Mauvaise attitude du personnel médical Long temps d'attente à la clinique Autres Ne sait pas Refus de répondre	1 2 3 4 5 6 8 9		} Q1219
Q1215	En quels mois et année avez-vous commencé à prendre les ARV ?		Mois ----/--- Année ---/---/---/---		
Q1216	Recevez-vous actuellement un traitement ?		Toujours en traitement Non, j'ai déjà arrêté Ne sait pas Refus de répondre	1 2 8 9	1→Q1219
Q1217	Quelle est la raison principale pour laquelle vous n'êtes pas en traitement actuellement ?	Je me sens en bonne santé Je ne veux pas qu'on le sache (stigmatisation) Coût/distance Mauvaise attitude du personnel médical Long temps d'attente à la clinique Autres Ne sait pas Refus de répondre	1 2 3 4 5 6 8 9		} Q1219

REPUBLIQUE DEMOCRATIQUE DU CONGO
MINISTERE DE LA SANTE PUBLIQUE
PROGRAMME NATIONAL DE LUTTE CONTRE LE VIH/SIDA ET LES IST (PNLS)
ENQUETE INTEGREE DE SURVEILLANCE DE COMPORTEMENTS ET DE SEOPREVALENCE (IBSS) CHEZ LES USAGERS DE DROGUE
INJECTABLE (UDI), 2018

No.	Questions et Filtres	Réponses et Codes	Passer à																																							
Q1218	SI Q1209 = 2, POSEZ LA QUESTION SUIVANTE : Si la dernière fois que vous avez fait le test, le résultat était NEGATIF, quelle est la chance que vous avez d'être infecté l'année prochaine ?	Très peu probable 1 Peu probable 2 Probable 3 Très probable 4 Ne sait pas 8 Refus de répondre 9																																								
Q1219	Au cours des 6 derniers mois, avez-vous entendu ou vu quelque chose sur le VIH ou le SIDA ?	Oui 1 Non 2 Ne se souvient pas 3	2→1223 3→1223																																							
Q1220	De quelle(s) source(s) avez-vous entendu parler du VIH et/ou du SIDA ? Ne pas lire la liste. Encercler « 1 » chaque fois qu'une réponse est mentionnée. Plusieurs réponses sont possibles.	<table style="width: 100%; border-collapse: collapse;"> <thead> <tr> <th></th> <th style="text-align: center;">Oui</th> <th style="text-align: center;">Non</th> </tr> </thead> <tbody> <tr><td>a) Radio</td><td style="text-align: center;">1</td><td style="text-align: center;">2</td></tr> <tr><td>b) Télévision</td><td style="text-align: center;">1</td><td style="text-align: center;">2</td></tr> <tr><td>c) Posters</td><td style="text-align: center;">1</td><td style="text-align: center;">2</td></tr> <tr><td>d) Panneaux routiers/ affiches/dépliants</td><td style="text-align: center;">1</td><td style="text-align: center;">2</td></tr> <tr><td>e) Amis/parents</td><td style="text-align: center;">1</td><td style="text-align: center;">2</td></tr> <tr><td>f) Pairs éducateurs</td><td style="text-align: center;">1</td><td style="text-align: center;">2</td></tr> <tr><td>g) Dans les carrières de mines</td><td style="text-align: center;">1</td><td style="text-align: center;">2</td></tr> <tr><td>h) Eglise/mosquée</td><td style="text-align: center;">1</td><td style="text-align: center;">2</td></tr> <tr><td>i) Agent de santé</td><td style="text-align: center;">1</td><td style="text-align: center;">2</td></tr> <tr><td>j) Autres, spécifier _____</td><td style="text-align: center;">1</td><td style="text-align: center;">2</td></tr> <tr><td>k) Ne sait pas</td><td style="text-align: center;">1</td><td style="text-align: center;">2</td></tr> <tr><td>a) Pas de réponse</td><td style="text-align: center;">1</td><td style="text-align: center;">2</td></tr> </tbody> </table>		Oui	Non	a) Radio	1	2	b) Télévision	1	2	c) Posters	1	2	d) Panneaux routiers/ affiches/dépliants	1	2	e) Amis/parents	1	2	f) Pairs éducateurs	1	2	g) Dans les carrières de mines	1	2	h) Eglise/mosquée	1	2	i) Agent de santé	1	2	j) Autres, spécifier _____	1	2	k) Ne sait pas	1	2	a) Pas de réponse	1	2	
	Oui	Non																																								
a) Radio	1	2																																								
b) Télévision	1	2																																								
c) Posters	1	2																																								
d) Panneaux routiers/ affiches/dépliants	1	2																																								
e) Amis/parents	1	2																																								
f) Pairs éducateurs	1	2																																								
g) Dans les carrières de mines	1	2																																								
h) Eglise/mosquée	1	2																																								
i) Agent de santé	1	2																																								
j) Autres, spécifier _____	1	2																																								
k) Ne sait pas	1	2																																								
a) Pas de réponse	1	2																																								
Q1221	Dans la rue ou dans les centres d'accueil que vous fréquentez avez-vous vu ou entendu quelque chose à propos du VIH/SIDA ?	Oui 1 Non 2 Ne sait pas 3 Pas de réponse 8 Non applicable 9	2→1223 3→1223 8→1223 9→1223																																							
Q1222	Qu'avez-vous entendu ou vu ? Ne pas suggérer de réponses. Encercler « 1 » chaque fois qu'une réponse est mentionnée). Plusieurs réponses sont possibles.	<table style="width: 100%; border-collapse: collapse;"> <thead> <tr> <th></th> <th style="text-align: center;">Oui</th> <th style="text-align: center;">Non</th> </tr> </thead> <tbody> <tr><td>a) Affiches sur les IST/Sida</td><td style="text-align: center;">1</td><td style="text-align: center;">2</td></tr> <tr><td>b) Dépliants sur les IST/Sida</td><td style="text-align: center;">1</td><td style="text-align: center;">2</td></tr> <tr><td>c) Autocollants sur IST/Sida</td><td style="text-align: center;">1</td><td style="text-align: center;">2</td></tr> <tr><td>d) Un pair éducateur parlant des IST/Sida</td><td style="text-align: center;">1</td><td style="text-align: center;">2</td></tr> <tr><td>e) Un agent de santé parlant du VIH/Sida</td><td style="text-align: center;">1</td><td style="text-align: center;">2</td></tr> <tr><td>f) Condoms</td><td style="text-align: center;">1</td><td style="text-align: center;">2</td></tr> <tr><td>g) Autre _____</td><td style="text-align: center;">1</td><td style="text-align: center;">2</td></tr> <tr><td>h) Ne sait pas</td><td style="text-align: center;">1</td><td style="text-align: center;">2</td></tr> <tr><td>i) Pas de réponse</td><td style="text-align: center;">1</td><td style="text-align: center;">2</td></tr> </tbody> </table>		Oui	Non	a) Affiches sur les IST/Sida	1	2	b) Dépliants sur les IST/Sida	1	2	c) Autocollants sur IST/Sida	1	2	d) Un pair éducateur parlant des IST/Sida	1	2	e) Un agent de santé parlant du VIH/Sida	1	2	f) Condoms	1	2	g) Autre _____	1	2	h) Ne sait pas	1	2	i) Pas de réponse	1	2										
	Oui	Non																																								
a) Affiches sur les IST/Sida	1	2																																								
b) Dépliants sur les IST/Sida	1	2																																								
c) Autocollants sur IST/Sida	1	2																																								
d) Un pair éducateur parlant des IST/Sida	1	2																																								
e) Un agent de santé parlant du VIH/Sida	1	2																																								
f) Condoms	1	2																																								
g) Autre _____	1	2																																								
h) Ne sait pas	1	2																																								
i) Pas de réponse	1	2																																								
Q1223	Heure de fin de l'interview	[] [] heures [] [] minutes																																								

Voici la fin de notre questionnaire. Merci beaucoup pour le temps mis à répondre à ces questions. Nous apprécions votre assistance.

REPUBLICQUE DEMOCRATIQUE DU CONGO
MINISTERE DE LA SANTE PUBLIQUE
PROGRAMME NATIONAL DE LUTTE CONTRE LE VIH/SIDA ET LES IST (PNLS)
**ENQUETE INTEGREE DE SURVEILLANCE DE COMPORTEMENTS ET DE SEROPREVALENCE (IBSS) AUPRES DES
MINIERS, 2018**

001 Numéro du questionnaire

002 Province _____

003 Ville _____

004 Commune de résidence de l'enquêté _____

005 Site d'enquête _____

006 Enquêteur: Code | Nom _____

007 Date de l'enquête:

Contrôlé par le superviseur: Nom _____ Date

Signature _____

Introduction : “Mon nom est Je travaille pour le compte du Ministère de la Santé. Nous sommes en train d’interroger qui travaillent dans les mines de cette localité dans le but de comprendre ce qu’ils pensent au sujet des maladies qu’on peut attraper lors des rapports sexuels. Au cours des semaines passées, vous a-t-on posé des questions à ce sujet ?

Si l’enquêté a déjà été interrogé, il ne faut pas l’enquêter à nouveau. Dites-lui que vous ne pouvez pas l’interroger pour la deuxième fois. Remerciez-le et mettez fin à l’interview. S’il n’a pas été enquêté avant, continuez l’interview.

Visites de l’enquêteur:

	Visite 1	Visite 2	Visite 3
Date			
Enquêteur			
Statut			

- Légende
- Interview achevée = 1
 - Enquêté(e) absent(e) = 2
 - Refus de participer = 3
 - Interview inachevée = 4
 - Autre = 5

REPUBLICQUE DEMOCRATIQUE DU CONGO
MINISTERE DE LA SANTE PUBLIQUE
PROGRAMME NATIONAL DE LUTTE CONTRE LE VIH/SIDA ET LES IST (PNLS)
ENQUETE INTEGREE DE SURVEILLANCE DE COMPORTEMENTS ET DE SEROPREVALENCE (IBSS) AUPRES DES
MINIERS, 2018

SECTION 1: CARACTÉRISTIQUES GÉNÉRALES

No.	Questions et Filtres	Réponses et Codes	Passer à
Q100	Heure de début de l'interview	[] [] Heures [] [] Minutes	
Q101	En quel mois et année êtes-vous né ?	Mois [] [] Ne connaît pas le mois 98 Pas de réponse 99 Année [] [] Ne connaît pas l'année 98 Pas de réponse 99	
Q102	Quel âge avez-vous actuellement ? Comparez et corrigez si besoin en fonction de Q101	Age en années révolues [] [] Ne sait pas 98 Pas de réponse 99 Estimez la meilleure réponse	
Q103	Avez-vous été à l'école ?	Oui 1 Non 2 Pas de réponse 9	2 → Q106
Q104	Quel est le plus haut niveau d'études que vous avez atteint : Primaire, secondaire, supérieur ? Encercler une seule réponse	Primaire 1 Secondaire 2 Supérieur 3 Pas de réponse 99	
Q105	Combien d'années d'études avez-vous terminé avec succès à ce niveau ?	Nombre d'années d'études accomplies [] Non réponse 99	
Q106	En quelle année avez-vous commencé à travailler comme minier ?	Année [] [] [] []	
Q109	Depuis combien de temps vivez-vous ici ?	Nombre d'années [] [] Enregistrez « 00 » si moins 1 année Ne sait pas 98 Pas de réponse 99	
Q110	Avec qui vivez-vous ici ?	Seul 1 Avec des amis ou collègues 2 Avec femme et/ou enfants 3 Autre _____ 4	

REPUBLICQUE DEMOCRATIQUE DU CONGO
MINISTERE DE LA SANTE PUBLIQUE
PROGRAMME NATIONAL DE LUTTE CONTRE LE VIH/SIDA ET LES IST (PNLS)
ENQUETE INTEGREE DE SURVEILLANCE DE COMPORTEMENTS ET DE SEROPREVALENCE (IBSS) AUPRES DES
MINIERS, 2018
SECTION 1 : CARACTERISTIQUES GENERALES (suite)

No.	Questions et Filtres	Réponses et Codes	Passer à																				
Q111	Actuellement, quelle est votre religion ? Encercler une seule réponse	Pas de religion 1 Catholique 2 Protestante 3 Kimbanguiste 4 Musulmane 5 Eglise de réveil/ indépendante 6 Autre religion _____ 7 Ne sait pas 8 Pas de réponse 9																					
Q112	Pendant les quatre dernières semaines, avez-vous écouté la radio... [LIRE LES MODALITES] (Une seule réponse possible)	Tous les jours 1 Au moins une fois par semaine 2 Moins d'une fois par semaine 3 N'a pas écouté dans les dernières quatre semaines 4 Ne se souvient pas 8 Pas de réponse 9	4 → Q114 8 → Q114 9 → Q114																				
Q113	Quelle est la station de radio que vous écoutez le plus souvent ?	_____ <input type="checkbox"/>																					
Q114	Pendant les quatre dernières semaines, avez-vous regardé la télévision... [LIRE LES MODALITES] (Une seule réponse possible)	Tous les jours 1 Au moins une fois par semaine 2 Moins d'une fois par semaine 3 N'a pas regardé dans les dernières quatre semaines 4 Ne se souvient pas 8 Pas de réponse 9	4 → 116 8 → 116 9 → 116																				
Q115	Quelle chaîne de télévision regardez-vous le plus souvent ?	_____ <input type="checkbox"/>																					
Q116	Au cours de ces 4 dernières semaines, combien de fois avez-vous bu des boissons alcoolisées ? Est-ce que c'était..... [LIRE LES MODALITES] (Une seule réponse possible)	Chaque jour 1 Au moins une fois la semaine 2 Moins d'une fois par semaine 3 Jamais 4 Ne se souvient pas 8 Pas de réponse 9																					
Q117	Certaines personnes ont déjà essayé certaines drogues. Auriez-vous essayé l'une des drogues suivantes ? LIRE LES MODALITES et Encercler les chiffres correspondants aux réponses données	<table style="width: 100%; border-collapse: collapse;"> <thead> <tr> <th></th> <th>Oui</th> <th>Non</th> <th>NSP</th> <th>PDR</th> </tr> </thead> <tbody> <tr> <td>a) Cannabis</td> <td style="text-align: center;">1</td> <td style="text-align: center;">2</td> <td style="text-align: center;">8</td> <td style="text-align: center;">9</td> </tr> <tr> <td>b) Cocaine</td> <td style="text-align: center;">1</td> <td style="text-align: center;">2</td> <td style="text-align: center;">8</td> <td style="text-align: center;">9</td> </tr> <tr> <td>Autre _____</td> <td style="text-align: center;">1</td> <td style="text-align: center;">2</td> <td style="text-align: center;">8</td> <td style="text-align: center;">9</td> </tr> </tbody> </table>		Oui	Non	NSP	PDR	a) Cannabis	1	2	8	9	b) Cocaine	1	2	8	9	Autre _____	1	2	8	9	
	Oui	Non	NSP	PDR																			
a) Cannabis	1	2	8	9																			
b) Cocaine	1	2	8	9																			
Autre _____	1	2	8	9																			

REPUBLICQUE DEMOCRATIQUE DU CONGO
MINISTERE DE LA SANTE PUBLIQUE
PROGRAMME NATIONAL DE LUTTE CONTRE LE VIH/SIDA ET LES IST (PNLS)
ENQUETE INTEGREE DE SURVEILLANCE DE COMPORTEMENTS ET DE SEROPREVALENCE (IBSS) AUPRES DES
MINIERS, 2018

SECTION 2: SITUATION MATRIMONIALE

No.	Questions et Filtres	Réponses et Codes	Passer à
Q201	Avez-vous déjà été marié ?	Oui 1 Non 2 Pas de réponse 9	2→Q203 9→Q203
Q202	Quel âge aviez-vous lorsque vous vous êtes marié pour la première fois?	Age en années <input type="text"/> <input type="text"/> <input type="text"/> Ne sait pas 98 Pas de réponse 99	
Q203	Êtes-vous actuellement marié ou vivez-vous avec une partenaire sexuelle (copine, amie, fiancée, etc. ?)	Marié, vit avec l'épouse 1 Marié, vit avec une autre partenaire sexuelle 2 Marié, ne vit pas avec l'épouse ni avec une autre partenaire sexuelle 3 Non marié, vit avec une partenaire sexuelle 4 Non marié, ne vit pas avec une partenaire sexuelle 5 Pas de réponse 9	4→Q206 5→Q206 9→Q206
Q204	Si le participant est marié: Avez-vous plus d'une femme ?	Oui 1 Non 2 Pas de réponse 9	1→Q205 2→Q206 9→Q206
Q205	Combien de femmes avez-vous ?	Nombre de femmes <input type="text"/> <input type="text"/> <input type="text"/> Ne sait pas 98 Pas de réponse 99	
Q206	Etes – vous circoncis ?	Oui 1 Non 2 Ne sait pas 8 Pas de réponse 9	

REPUBLICQUE DEMOCRATIQUE DU CONGO
MINISTERE DE LA SANTE PUBLIQUE
PROGRAMME NATIONAL DE LUTTE CONTRE LE VIH/SIDA ET LES IST (PNLS)
**ENQUETE INTEGREE DE SURVEILLANCE DE COMPORTEMENTS ET DE SEROPREVALENCE (IBSS) AUPRES DES
MINIERS, 2018**

SECTION 3 : ACTIVITE SEXUELLE ; NOMBRE ET TYPES DE PARTENAIRES

No.	Questions et Filtres	Réponses et Codes			Passer à
Q301	Avez- vous déjà eu des rapports sexuels ? [Pour cette enquête, un rapport sexuel est défini comme une pénétration du pénis dans le vagin ou dans l'anus] Obtenir obligatoirement une réponse	Oui	1		2→Q703
		Non	2		
Q302	A quel âge avez-vous eu votre premier rapport sexuel ?	Age en années	<input type="text"/> <input type="text"/>		
		Ne sait pas	98		
		Pas de réponse	99		
Q303	Avez-vous eu des rapports sexuels au cours des 12 derniers mois ?	Oui	1		2→Q701
		Non	2		
		Pas de réponse	9		
Q303a	A cause de votre travail de minier, vous arrive-t-il de passer la nuit hors de votre ménage ?	Oui, souvent	1		
		Oui, quelques fois	2		
		Non	3		
		Pas de réponse	9		
Q303b	Au cours des 12 derniers mois, avez-vous été absent de votre maison pour une période d'1 mois plein ou plus ?	Oui	1		
		Non	2		
		Ne sait pas	8		
		Pas de réponse	9		
Q303c	<u>Au cours des 6 derniers mois</u> , avez-vous eu des rapports sexuels avec quelqu'un que vous avez rencontré au cours de l'une de vos périodes d'absence de votre maison ?	Oui	1		2→Q304 9→Q304
		Non	2		
		Pas de réponse	9		
Q303d	Si oui, avec qui avez-vous eu des rapports sexuels lors de vos périodes d'absence de votre ménage durant ces 6 derniers mois ? (Plusieurs réponses sont possibles)	Epouse/concubine	Oui 1	Non 2	
		Copine	1	2	
		Copain	1	2	
		Professionnelle de sexe	1	2	
		Un étranger	1	2	
		Une étrangère	1	2	
		Autre à spécifier _____	1	2	
		Ne sait pas	1	2	
		Refus de répondre	1	2	
Q303e	<u>Au cours de six derniers mois</u> , où avez-vous eu des rapports sexuels au cours de vos périodes d'absence de votre ménage ? (Plusieurs réponses sont possibles)	Dans une maison (hôtel, comptoir, maison de passe)	Oui 1	Non 2	
		A l'extérieur (carrière, forêt/brousse)	1	2	
		Sur la rue, en plein air	1	2	
		Autre à spécifier _____	1	2	
		Ne sait pas	1	2	
		Refus de répondre	1	2	
Q303f	<u>Au cours de six derniers mois</u> , combien de fois avez-vous eu des rapports sexuels pendant une période d'absence de votre ménage ?	Nombre de fois	<input type="text"/> <input type="text"/>		
		Ne sait pas	98		
		Pas de réponse	99		

REPUBLICQUE DEMOCRATIQUE DU CONGO
MINISTERE DE LA SANTE PUBLIQUE
PROGRAMME NATIONAL DE LUTTE CONTRE LE VIH/SIDA ET LES IST (PNLS)
**ENQUETE INTEGREE DE SURVEILLANCE DE COMPORTEMENTS ET DE SEROPREVALENCE (IBSS) AUPRES DES
MINIERS, 2018**

No.	Questions et Filtres	Réponses et Codes	Passer à
Q304	<p><i>Pensez un peu aux partenaires féminins que vous avez eu au cours des 12 derniers mois, Combien d'entre elles étaient:</i></p> <p>A) Partenaires régulières (<i>Epouses ou copines</i>)</p> <p>B) De type "Commercial" (partenaires que vous avez payés pour avoir des rapports sexuels)</p> <p>C) De type « non commercial » : avec qui vous n'êtes pas marié, avec qui vous ne vivez pas ensemble et que vous n'avez pas payé pour des rapports sexuels (<i>partenaires non-régulières – Ne pas inclure les épouses ou les partenaires avec lesquelles vous vivez ensemble</i>).</p>	<p>A) Partenaires régulières <input type="text"/> <input type="text"/> <input type="text"/> Ne sais pas 98 Pas de réponse 99</p> <p>B) Partenaires commerciales <input type="text"/> <input type="text"/> <input type="text"/> Ne sais pas 98 Pas de réponse 99</p> <p>C) Partenaires non-régulières <input type="text"/> <input type="text"/> <input type="text"/> Ne sais pas 98 Pas de réponse 99</p>	
Q305	<p>Nous avons juste parlé de vos partenaires de sexe féminin,</p> <p>a) Avez-vous des partenaires sexuels de sexe masculin ?</p> <p>b) Au cours des 12 derniers mois, avez-vous eu des rapports sexuels avec quelques-uns de vos partenaires sexuels masculins (<i>rapport sexuel est défini comme une pénétration du pénis dans l'anus</i>) ?</p> <p>c) Avec combien de partenaires sexuels masculins avez-vous eu des rapports sexuels anaux au cours des 12 derniers mois?</p>	<p>a) Oui 1 Non 2 Pas de réponse 9</p> <p>b) Oui 1 Non 2 Pas de réponse 9</p> <p>c) Nombre de partenaires masculins <input type="text"/> <input type="text"/> <input type="text"/> Ne sait pas 98 Pas de réponse 99</p>	<p>2→Q401</p> <p>2→Q401</p>

REPUBLICQUE DEMOCRATIQUE DU CONGO
MINISTERE DE LA SANTE PUBLIQUE
PROGRAMME NATIONAL DE LUTTE CONTRE LE VIH/SIDA ET LES IST (PNLS)
**ENQUETE INTEGREE DE SURVEILLANCE DE COMPORTEMENTS ET DE SEROPREVALENCE (IBSS) AUPRES DES
MINIERS, 2018**

SECTION 4 : ACTIVITE SEXUELLE ; PARTENAIRES REGULIERES

No.	Questions et Filtres	Réponses & Codes	Passer à																																													
Q401	FILTRE : CONTROLE 304 A eu un rapport sexuel avec une partenaire régulière au cours des 12 derniers mois. <input type="checkbox"/> ↓	N'a pas eu de rapport sexuel avec une partenaire régulière au cours des 12 derniers mois <input type="checkbox"/> →	2→Q501																																													
Q402	<i>Pensez un peu à votre dernière partenaire sexuelle régulière.</i> Combien de fois avez-vous eu des rapports sexuels avec cette personne au cours des 30 derniers jours.	Nombre de fois <input type="text"/> <input type="text"/> <input type="text"/> Ne sait pas 98 Pas de réponse 99																																														
Q403	La dernière fois que vous avez eu des rapports sexuels avec une partenaire régulière, aviez-vous utilisé un condom?	Oui 1 Non 2 Ne sait pas 8 Pas de réponse 9	2→Q405 8→Q406 9→Q406																																													
Q404	A ce moment-là, qui a suggéré l'utilisation du condom ? Encercler une seule réponse	Moi-même 1 Ma partenaire 2 Décision conjointe 3 Ne sait pas 8 Pas de réponse 9	→Q406																																													
Q405	Pourquoi vous et votre partenaire n'avez-vous pas utilisé un condom à ce moment-là ? Encercler toutes les réponses mentionnées. Ne pas suggérer les réponses.	<table style="width: 100%; border-collapse: collapse;"> <thead> <tr> <th></th> <th style="text-align: center;">Oui</th> <th style="text-align: center;">Non</th> </tr> </thead> <tbody> <tr><td>a) N'avions pas de condom dans la chambre</td><td style="text-align: center;">1</td><td style="text-align: center;">2</td></tr> <tr><td>b) Condom pas disponible à la boutique</td><td style="text-align: center;">1</td><td style="text-align: center;">2</td></tr> <tr><td>c) Confiance au partenaire</td><td style="text-align: center;">1</td><td style="text-align: center;">2</td></tr> <tr><td>d) Condom trop cher</td><td style="text-align: center;">1</td><td style="text-align: center;">2</td></tr> <tr><td>e) Refus du partenaire</td><td style="text-align: center;">1</td><td style="text-align: center;">2</td></tr> <tr><td>f) N'aime pas les condoms</td><td style="text-align: center;">1</td><td style="text-align: center;">2</td></tr> <tr><td>g) Avons utilisé un autre contraceptif</td><td style="text-align: center;">1</td><td style="text-align: center;">2</td></tr> <tr><td>h) Ce n'était pas nécessaire</td><td style="text-align: center;">1</td><td style="text-align: center;">2</td></tr> <tr><td>i) N'y avons pas pensé</td><td style="text-align: center;">1</td><td style="text-align: center;">2</td></tr> <tr><td>j) Point de vente de condom éloigné</td><td style="text-align: center;">1</td><td style="text-align: center;">2</td></tr> <tr><td>k) Je n'ai jamais utilisé avant</td><td style="text-align: center;">1</td><td style="text-align: center;">2</td></tr> <tr><td>l) Autre _____</td><td style="text-align: center;">1</td><td style="text-align: center;">2</td></tr> <tr><td>m) Ne sait pas</td><td style="text-align: center;">1</td><td style="text-align: center;">2</td></tr> <tr><td>a) Pas de réponse</td><td style="text-align: center;">1</td><td style="text-align: center;">2</td></tr> </tbody> </table>		Oui	Non	a) N'avions pas de condom dans la chambre	1	2	b) Condom pas disponible à la boutique	1	2	c) Confiance au partenaire	1	2	d) Condom trop cher	1	2	e) Refus du partenaire	1	2	f) N'aime pas les condoms	1	2	g) Avons utilisé un autre contraceptif	1	2	h) Ce n'était pas nécessaire	1	2	i) N'y avons pas pensé	1	2	j) Point de vente de condom éloigné	1	2	k) Je n'ai jamais utilisé avant	1	2	l) Autre _____	1	2	m) Ne sait pas	1	2	a) Pas de réponse	1	2	
	Oui	Non																																														
a) N'avions pas de condom dans la chambre	1	2																																														
b) Condom pas disponible à la boutique	1	2																																														
c) Confiance au partenaire	1	2																																														
d) Condom trop cher	1	2																																														
e) Refus du partenaire	1	2																																														
f) N'aime pas les condoms	1	2																																														
g) Avons utilisé un autre contraceptif	1	2																																														
h) Ce n'était pas nécessaire	1	2																																														
i) N'y avons pas pensé	1	2																																														
j) Point de vente de condom éloigné	1	2																																														
k) Je n'ai jamais utilisé avant	1	2																																														
l) Autre _____	1	2																																														
m) Ne sait pas	1	2																																														
a) Pas de réponse	1	2																																														
Q406	En général, avec quelle fréquence avez-vous utilisé un condom avec vos partenaires sexuels commerciaux au cours des 12 derniers mois ? [LIRE LES REPONSES] Encercler une seule	Chaque fois 1 La plupart des fois 2 Quelques fois 3 Jamais 4 Ne sait pas 8 Pas de réponse 9																																														

REPUBLICQUE DEMOCRATIQUE DU CONGO
MINISTERE DE LA SANTE PUBLIQUE
PROGRAMME NATIONAL DE LUTTE CONTRE LE VIH/SIDA ET LES IST (PNLS)
**ENQUETE INTEGREE DE SURVEILLANCE DE COMPORTEMENTS ET DE SEROPREVALENCE (IBSS) AUPRES DES
MINIERS, 2018**

Q407	Pensez à votre dernière partenaire sexuelle régulière . S'il vous plaît, indiquer dans quelle mesure vous êtes d'accord ou en désaccord avec chacun des énoncés suivants, car ils se rapportent à vous et votre dernière partenaire sexuelle régulière. <i>Si j'avais suggéré à ma partenaire que nous utilisons un préservatif...</i> [LIRE TOUS LES ENONCES]					
		Fortement en accord	En accord	En désaccord	Fortement en désaccord	Pas de réponse
	a) Ma partenaire pouvait mettre fin à la relation	1	2	3	4	9
	b) Ma partenaire pourrait penser que je ne lui fais pas confiance	1	2	3	4	9
	c) Ma partenaire pourrait penser que je l'accuse de me tromper	1	2	3	4	9
	d) Ma partenaire pourrait penser que je la trompe	1	2	3	4	9
	e) Ma partenaire peut perdre intérêt pour le sexe	1	2	3	4	9
	f) Ma partenaire peut se mettre en colère	1	2	3	4	9
	g) Ma partenaire peut devenir violente	1	2	3	4	9
	h) Ma partenaire pourrait penser que je la rabaisse ou suis en train de l'insulter	1	2	3	4	9
i) Ma partenaire ne veut pas que nous utilisions des préservatifs	1	2	3	4	9	
Q408	En pensant encore à votre dernier partenaire sexuel régulière , s'il vous plaît évaluer dans quelle mesure vous êtes d'accord ou en désaccord avec chacun des énoncés suivants, car ils se rapportent à vous et votre partenaire sexuelle régulière. <i>Si ma partenaire m'avait suggéré que nous utilisons un préservatif...</i> [LIRE TOUS LES ENONCES]					
		Fortement en accord	En accord	En désaccord	Fortement en désaccord	Pas de réponse
	a) Je pourrais mettre fin à la relation	1	2	3	4	9
	b) Je pourrais penser que ma partenaire ne me fait pas confiance	1	2	3	4	9
	c) Je pourrais penser que ma partenaire m'accuse de la tromper	1	2	3	4	9
	d) Je pourrais penser que ma partenaire me trompe	1	2	3	4	9
	e) Je peux perdre tout intérêt pour avoir des rapports sexuels	1	2	3	4	9
	f) Je pourrais me mettre en colère	1	2	3	4	9
	g) Je pourrais devenir violent	1	2	3	4	9
	h) Je pourrais penser que ma partenaire me rabaisse ou m'insulte	1	2	3	4	9
i) Je ne veux pas que nous utilisions des préservatifs	1	2	3	4	9	

REPUBLICQUE DEMOCRATIQUE DU CONGO
MINISTERE DE LA SANTE PUBLIQUE
PROGRAMME NATIONAL DE LUTTE CONTRE LE VIH/SIDA ET LES IST (PNLS)
**ENQUETE INTEGREE DE SURVEILLANCE DE COMPORTEMENTS ET DE SEROPREVALENCE (IBSS) AUPRES DES
MINIERS, 2018**

SECTION 5: ACTIVITE SEXUELLE; PARTENAIRES COMMERCIALES

No.	Questions et Filtres	Réponses et Codes	Passer à																																													
Q501	FILTRE : CONTROLE 304 A eu un rapport sexuel avec une partenaire commerciale au cours des 12 derniers mois. <input type="checkbox"/> <p style="text-align: center;">↓</p>	N'a pas eu de rapport sexuel avec une partenaire commerciale au cours des 12 derniers mois <input type="checkbox"/> →	→Q601																																													
Q502	<i>Pensez un peu à votre dernière partenaire sexuelle de type commercial.</i> Combien de fois avez-vous eu des rapports sexuels avec cette personne au cours des 30 derniers jours.	Nombre de fois <input type="text"/> <input type="text"/> Ne sait pas 98 Pas de réponse 99																																														
Q503	La dernière fois que vous avez eu des rapports sexuels avec une partenaire commerciale, avez-vous utilisé un condom ?	Oui 1 Non 2 Ne sait pas 8 Pas de réponse 9	2→Q505 8→Q506 9→Q506																																													
Q504	A ce moment-là, qui a suggéré l'utilisation du condom ? Encercler une seule réponse	Moi-même 1 Ma partenaire 2 Décision conjointe 3 Ne sait pas 8 Pas de réponse 9	} →Q506																																													
Q505	Pourquoi vous et votre partenaire n'avez-vous pas utilisé un condom à ce moment-là ? Encercler toutes les réponses mentionnées. Ne pas suggérer les réponses.	<table style="width: 100%; border-collapse: collapse;"> <thead> <tr> <th></th> <th style="text-align: center;">Oui</th> <th style="text-align: center;">Non</th> </tr> </thead> <tbody> <tr><td>a) Nous n'avions pas de condom sur nous</td><td style="text-align: center;">1</td><td style="text-align: center;">2</td></tr> <tr><td>b) Condom pas disponible à la boutique</td><td style="text-align: center;">1</td><td style="text-align: center;">2</td></tr> <tr><td>c) Confiance au partenaire</td><td style="text-align: center;">1</td><td style="text-align: center;">2</td></tr> <tr><td>d) Condom trop cher</td><td style="text-align: center;">1</td><td style="text-align: center;">2</td></tr> <tr><td>e) Refus du partenaire</td><td style="text-align: center;">1</td><td style="text-align: center;">2</td></tr> <tr><td>f) N'aime pas les condoms</td><td style="text-align: center;">1</td><td style="text-align: center;">2</td></tr> <tr><td>g) Avons utilisé un autre contraceptif</td><td style="text-align: center;">1</td><td style="text-align: center;">2</td></tr> <tr><td>h) Ce n'était pas nécessaire</td><td style="text-align: center;">1</td><td style="text-align: center;">2</td></tr> <tr><td>i) N'y avons pas pensé</td><td style="text-align: center;">1</td><td style="text-align: center;">2</td></tr> <tr><td>j) Point de vente de condom éloigné</td><td style="text-align: center;">1</td><td style="text-align: center;">2</td></tr> <tr><td>k) Je n'ai jamais utilisé avant</td><td style="text-align: center;">1</td><td style="text-align: center;">2</td></tr> <tr><td>l) Autre _____</td><td style="text-align: center;">1</td><td style="text-align: center;">2</td></tr> <tr><td>m) Ne sait pas</td><td style="text-align: center;">1</td><td style="text-align: center;">2</td></tr> <tr><td>n) Pas de réponse</td><td style="text-align: center;">1</td><td style="text-align: center;">2</td></tr> </tbody> </table>		Oui	Non	a) Nous n'avions pas de condom sur nous	1	2	b) Condom pas disponible à la boutique	1	2	c) Confiance au partenaire	1	2	d) Condom trop cher	1	2	e) Refus du partenaire	1	2	f) N'aime pas les condoms	1	2	g) Avons utilisé un autre contraceptif	1	2	h) Ce n'était pas nécessaire	1	2	i) N'y avons pas pensé	1	2	j) Point de vente de condom éloigné	1	2	k) Je n'ai jamais utilisé avant	1	2	l) Autre _____	1	2	m) Ne sait pas	1	2	n) Pas de réponse	1	2	
	Oui	Non																																														
a) Nous n'avions pas de condom sur nous	1	2																																														
b) Condom pas disponible à la boutique	1	2																																														
c) Confiance au partenaire	1	2																																														
d) Condom trop cher	1	2																																														
e) Refus du partenaire	1	2																																														
f) N'aime pas les condoms	1	2																																														
g) Avons utilisé un autre contraceptif	1	2																																														
h) Ce n'était pas nécessaire	1	2																																														
i) N'y avons pas pensé	1	2																																														
j) Point de vente de condom éloigné	1	2																																														
k) Je n'ai jamais utilisé avant	1	2																																														
l) Autre _____	1	2																																														
m) Ne sait pas	1	2																																														
n) Pas de réponse	1	2																																														
Q506	En général, avec quelle fréquence avez-vous utilisé un condom avec vos partenaires sexuels commerciaux au cours des 12 derniers mois ? [LIRE LES REPONSES] Encercler une seule	Chaque fois 1 La plupart des fois 2 Quelques fois 3 Jamais 4 Ne sait pas 8 Pas de réponse 9																																														

REPUBLICQUE DEMOCRATIQUE DU CONGO
MINISTERE DE LA SANTE PUBLIQUE
PROGRAMME NATIONAL DE LUTTE CONTRE LE VIH/SIDA ET LES IST (PNLS)
**ENQUETE INTEGREE DE SURVEILLANCE DE COMPORTEMENTS ET DE SEROPREVALENCE (IBSS) AUPRES DES
MINIERS, 2018**

Q507	Pensez à votre dernière partenaire sexuelle de type commercial . S'il vous plaît, indiquer dans quelle mesure vous êtes d'accord ou en désaccord avec chacun des énoncés suivants, car ils se rapportent à vous et votre dernière partenaire sexuelle commerciale.					
	<i>Si j'avais suggéré à ma partenaire que nous utilisons un préservatif...</i> [LIRE TOUS LES ENONCES]					
		Fortement en accord	En accord	En désaccord	Fortement en désaccord	Pas de réponse
	a) Ma partenaire pouvait mettre fin à la relation	1	2	3	4	9
	b) Ma partenaire pourrait penser que je ne lui fais pas confiance	1	2	3	4	9
	c) Ma partenaire pourrait penser que je l'accuse de me tromper	1	2	3	4	9
	d) Ma partenaire pourrait penser que je la trompe	1	2	3	4	9
	e) Ma partenaire peut perdre intérêt pour le sexe	1	2	3	4	9
	f) Ma partenaire peut se mettre en colère	1	2	3	4	9
	g) Ma partenaire peut devenir violente	1	2	3	4	9
h) Ma partenaire pourrait penser que je la rabaisse ou suis en train de l'insulter	1	2	3	4	9	
i) Ma partenaire ne veut pas que nous utilisons des préservatifs	1	2	3	4	9	
Q508	En pensant encore à votre dernière partenaire sexuelle commerciale , s'il vous plaît évaluer dans quelle mesure vous êtes d'accord ou en désaccord avec chacun des énoncés suivants, car ils se rapportent à vous et votre partenaire sexuelle commerciale.					
	<i>Si ma partenaire m'avait suggéré que nous utilisons un préservatif...</i> [LIRE TOUS LES ENONCES]					
		Fortement en accord	En accord	En désaccord	Fortement en désaccord	Pas de réponse
	a) Je pourrais mettre fin à la relation	1	2	3	4	9
	b) Je pourrais penser que ma partenaire ne me fait pas confiance	1	2	3	4	9
	c) Je pourrais penser que ma partenaire m'accuse de le tromper	1	2	3	4	9
	d) Je pourrais penser que ma partenaire me trompe	1	2	3	4	9
	e) Je peux perdre tout intérêt pour avoir des rapports sexuels	1	2	3	4	9
	f) Je pourrais me mettre en colère	1	2	3	4	9
	g) Je pourrais devenir violent	1	2	3	4	9
h) Je pourrais penser que ma partenaire me rabaisse ou m'insulter	1	2	3	4	9	
i) Je ne veux pas que nous utilisions des préservatifs	1	2	3	4	9	

REPUBLICQUE DEMOCRATIQUE DU CONGO
MINISTERE DE LA SANTE PUBLIQUE
PROGRAMME NATIONAL DE LUTTE CONTRE LE VIH/SIDA ET LES IST (PNLS)
**ENQUETE INTEGREE DE SURVEILLANCE DE COMPORTEMENTS ET DE SEROPREVALENCE (IBSS) AUPRES DES
MINIERS, 2018**

**SECTION 6 : ACTIVITE SEXUELLE ; PARTENAIRES SEXUELS NON-REGULIERS
ET NON-PAYANTS (PARTENAIRES OCCASIONNELS)**

No.	Questions et Filtres	Réponses et Codes	Passer à																																													
Q601	FILTRE : CONTROLE 304 A eu un rapport sexuel avec une partenaire non régulière et non payant au cours des 12 derniers mois. <div style="text-align: center;">[] ↓</div>	N'a pas eu de rapport sexuel avec une partenaire non régulière et non payant au cours des 12 derniers mois [] →	→Q701																																													
Q602	<i>Pensez un peu à votre dernière partenaire sexuelle non-régulière que vous n'avez pas payé pour les rapports sexuels.</i> Combien de fois avez-vous eu des rapports sexuels avec cette personne au cours des 30 derniers jours ?	Nombre de fois [][] Ne sait pas 98 Pas de réponse 99																																														
Q603	La dernière fois que vous avez eu des rapports sexuels avec une partenaire non-régulière et à qui vous n'avez pas payé de l'argent pour ces rapports sexuels, un condom avait-il été utilisé?	Oui 1 Non 2 Ne sait pas 8 Pas de réponse 9	2→Q605 8→Q606 9→Q606																																													
Q604	Qui a suggéré l'utilisation du condom à ce moment ? Encercler une seule réponse	Moi-même 1 Mon/ma partenaire 2 Décision conjointe 3 Ne me souviens pas 8 Pas de réponse 9	} →Q606																																													
Q605	Pourquoi vous et votre partenaire n'avez-vous pas utilisé un condom à ce moment-là ? Encercler toutes les réponses mentionnées. Ne pas suggérer les réponses.	<table style="width: 100%; border-collapse: collapse;"> <thead> <tr> <th></th> <th style="text-align: center;">Oui</th> <th style="text-align: center;">Non</th> </tr> </thead> <tbody> <tr><td>a) Nous n'avions pas de condom avec nous</td><td style="text-align: center;">1</td><td style="text-align: center;">2</td></tr> <tr><td>b) Condom pas disponible à la boutique</td><td style="text-align: center;">1</td><td style="text-align: center;">2</td></tr> <tr><td>c) Confiance au partenaire</td><td style="text-align: center;">1</td><td style="text-align: center;">2</td></tr> <tr><td>d) Condom trop cher</td><td style="text-align: center;">1</td><td style="text-align: center;">2</td></tr> <tr><td>e) Refus du partenaire</td><td style="text-align: center;">1</td><td style="text-align: center;">2</td></tr> <tr><td>f) N'aime pas les condoms</td><td style="text-align: center;">1</td><td style="text-align: center;">2</td></tr> <tr><td>g) Avons utilisé un autre contraceptif</td><td style="text-align: center;">1</td><td style="text-align: center;">2</td></tr> <tr><td>h) Ce n'était pas nécessaire</td><td style="text-align: center;">1</td><td style="text-align: center;">2</td></tr> <tr><td>i) N'y avons pas pensé</td><td style="text-align: center;">1</td><td style="text-align: center;">2</td></tr> <tr><td>j) Point de vente de condom éloigné</td><td style="text-align: center;">1</td><td style="text-align: center;">2</td></tr> <tr><td>k) Je n'ai jamais utilisé avant</td><td style="text-align: center;">1</td><td style="text-align: center;">2</td></tr> <tr><td>l) Autre _____</td><td style="text-align: center;">1</td><td style="text-align: center;">2</td></tr> <tr><td>m) Ne sait pas</td><td style="text-align: center;">1</td><td style="text-align: center;">2</td></tr> <tr><td>n) Pas de réponse</td><td style="text-align: center;">1</td><td style="text-align: center;">2</td></tr> </tbody> </table>		Oui	Non	a) Nous n'avions pas de condom avec nous	1	2	b) Condom pas disponible à la boutique	1	2	c) Confiance au partenaire	1	2	d) Condom trop cher	1	2	e) Refus du partenaire	1	2	f) N'aime pas les condoms	1	2	g) Avons utilisé un autre contraceptif	1	2	h) Ce n'était pas nécessaire	1	2	i) N'y avons pas pensé	1	2	j) Point de vente de condom éloigné	1	2	k) Je n'ai jamais utilisé avant	1	2	l) Autre _____	1	2	m) Ne sait pas	1	2	n) Pas de réponse	1	2	
	Oui	Non																																														
a) Nous n'avions pas de condom avec nous	1	2																																														
b) Condom pas disponible à la boutique	1	2																																														
c) Confiance au partenaire	1	2																																														
d) Condom trop cher	1	2																																														
e) Refus du partenaire	1	2																																														
f) N'aime pas les condoms	1	2																																														
g) Avons utilisé un autre contraceptif	1	2																																														
h) Ce n'était pas nécessaire	1	2																																														
i) N'y avons pas pensé	1	2																																														
j) Point de vente de condom éloigné	1	2																																														
k) Je n'ai jamais utilisé avant	1	2																																														
l) Autre _____	1	2																																														
m) Ne sait pas	1	2																																														
n) Pas de réponse	1	2																																														
Q606	En général, avec quelle fréquence vous et vos partenaires non payants avez-vous utilisé les condoms au cours des 12 derniers mois ? [Lire les modalités] Encercler une seule réponse	Chaque fois 1 La plupart des fois 2 Quelque fois 3 Jamais 4 Ne sait pas 8 Pas de réponse 9																																														

REPUBLICQUE DEMOCRATIQUE DU CONGO
MINISTERE DE LA SANTE PUBLIQUE
PROGRAMME NATIONAL DE LUTTE CONTRE LE VIH/SIDA ET LES IST (PNLS)
**ENQUETE INTEGREE DE SURVEILLANCE DE COMPORTEMENTS ET DE SEROPREVALENCE (IBSS) AUPRES DES
MINIERS, 2018**

Q607	<p>Pensez à votre dernière partenaire sexuelle non régulière et non commerciale. S'il vous plaît, indiquer dans quelle mesure vous êtes d'accord ou en désaccord avec chacun des énoncés suivants, car ils se rapportent à vous et votre dernière partenaire sexuelle non régulière et non commerciale.</p> <p><i>Si j'avais suggéré à ma partenaire que nous utilisons un préservatif...</i> [LIRE TOUS LES ENONCES]</p>					
		Fortement en accord	En accord	En désaccord	Fortement en désaccord	Pas de réponse
	a) Ma partenaire pouvait mettre fin à la relation	1	2	3	4	9
	b) Ma partenaire pourrait penser que je ne lui fais pas confiance	1	2	3	4	9
	c) Ma partenaire pourrait penser que je l'accuse de me tromper	1	2	3	4	9
	d) Ma partenaire pourrait penser que je la trompe	1	2	3	4	9
	e) Ma partenaire peut perdre intérêt pour le sexe	1	2	3	4	9
	f) Ma partenaire peut se mettre en colère	1	2	3	4	9
	g) Ma partenaire peut devenir violente	1	2	3	4	9
	h) Ma partenaire pourrait penser que je la rabaisse ou suis en train de l'insulter	1	2	3	4	9
i) Ma partenaire ne veut pas que nous utilisons des préservatifs	1	2	3	4	9	
Q608	<p>En pensant encore à votre dernière partenaire sexuelle non régulière et non commerciale, s'il vous plaît évaluer dans quelle mesure vous êtes d'accord ou en désaccord avec chacun des énoncés suivants, car ils se rapportent à vous et votre partenaire sexuelle non régulière et non commerciale.</p> <p><i>Si ma partenaire m'avait suggéré que nous utilisons un préservatif...</i> [LIRE TOUS LES ENONCES]</p>					
		Fortement en accord	En accord	En désaccord	Fortement en désaccord	Pas de réponse
	a) Je pourrais mettre fin à la relation	1	2	3	4	9
	b) Je pourrais penser que ma partenaire ne me fait pas confiance	1	2	3	4	9
	c) Je pourrais penser que ma partenaire m'accuse de le tromper	1	2	3	4	9
	d) Je pourrais penser que ma partenaire me trompe	1	2	3	4	9
	e) Je peux perdre tout intérêt pour avoir des rapports sexuels	1	2	3	4	9
	f) Je pourrais me mettre en colère	1	2	3	4	9
	g) Je pourrais devenir violent	1	2	3	4	9
	h) Je pourrais penser que ma partenaire me rabaisse ou m'insulter	1	2	3	4	9
i) Je ne veux pas que nous utilisions des préservatifs	1	2	3	4	9	

REPUBLICQUE DEMOCRATIQUE DU CONGO
MINISTERE DE LA SANTE PUBLIQUE
PROGRAMME NATIONAL DE LUTTE CONTRE LE VIH/SIDA ET LES IST (PNLS)
**ENQUETE INTEGREE DE SURVEILLANCE DE COMPORTEMENTS ET DE SEROPREVALENCE (IBSS) AUPRES DES
MINIERS, 2018**

SECTION 7 : CONNAISSANCE ET UTILISATION DU CONDOM MASCULIN

No.	Questions et filtres	Réponses et codes	Passer à
Q701	FILTRE : CONTROLE 303, 403, 503 ET 603 CONDOMS NON UTILISES <input type="checkbox"/> ↓	CONDOMS UTILISES <input type="checkbox"/> →	→Q704
Q702	Avez-vous déjà utilisé un condom masculin avec un(e) partenaire sexuel(le) ? Montrer un condom. <i>(L'enquêté(e) peut ne pas avoir utilisé un condom avec les partenaires au niveau des sections 4, 5 et 6 mais peut l'avoir utilisé une autrefois dans le passé).</i>	Oui 1 Non 2 Ne sait pas 8 Pas de réponse 9	1→Q704
Q703	Avez-vous déjà entendu parler du condom masculin ? Montrer un condom. <i>(Il s'agit d'un objet en caoutchouc que l'homme met sur son pénis avant d'avoir des rapports sexuels).</i>	Oui 1 Non 2 Ne sait pas 8 Pas de réponse 9	2→Q801 8→Q801
Q704	Avez-vous un condom avec vous en ce moment ? [Enquêteur demandez à voir le condom. N'encerclez « 1 » que si vous avez effectivement vu le condom]	Oui 1 Non 2 Pas de réponse 9	2→Q706 9→Q706
Q705	De quelle marque de condom s'agit-il ? (Ne pas lire les réponses)	OK 1 Prudence 2 Marque commerciale 3 Sans marque / Générique 4 Autre à spécifier _____ 5	
Q706	Connaissez-vous un endroit où vous pouvez obtenir des condoms masculins, ou une personne auprès de laquelle vous pouvez vous en procurer ?	Oui 1 Non 2 Pas de réponse 9	2→Q709 9→Q709
Q707	Quelles sont les places où vous pouvez obtenir des condoms masculins, ou quelles sont les personnes auprès desquelles vous pouvez vous en procurer ? Plusieurs réponses sont possibles. Sonder sans suggérer et encercler toutes les réponses. Y a-t-il d'autres places et personnes que vous n'avez pas citées ?	Oui Non a) Boutique 1 2 b) Kiosque / ligablo 1 2 c) Pharmacie 1 2 d) Centre MSF Matonge 1 2 e) Marché 1 2 f) Formation sanitaire 1 2 g) Bar/hôtel 1 2 h) Animateur de santé 1 2 i) Pair éducateur 1 2 j) Ami 1 2 k) Chayeur 1 2 l) Autre _____ 1 2 a) Pas de réponse 1 2	

REPUBLICQUE DEMOCRATIQUE DU CONGO
MINISTERE DE LA SANTE PUBLIQUE
PROGRAMME NATIONAL DE LUTTE CONTRE LE VIH/SIDA ET LES IST (PNLS)
ENQUETE INTEGREE DE SURVEILLANCE DE COMPORTEMENTS ET DE SEROPREVALENCE (IBSS) AUPRES DES
MINIERS, 2018

SECTION 7 : CONNAISSANCE ET UTILISATION DU CONDOM MASCULIN (suite)

No.	Questions et filtres	Réponses et codes	Passer à
Q708	Combien de temps mettez-vous pour aller à pied chercher un condom à l'endroit le plus proche de votre résidence ou de votre lieu de travail ?	[] [] minutes Ne sait pas 98 Pas de réponse 99	
Q708a	FILTRE : CONTROLE 301 A eu un rapport sexuel [] ↓	N'a jamais eu de rapport sexuel [] →	→Q801
Q709	Au cours des 12 derniers mois, avez-vous eu des rapports sexuels <i>sans utiliser</i> un condom avec un partenaire sexuel commercial ou un autre type de partenaire avec qui vous n'avez jamais cohabité et avec qui vous n'avez pas été marié ?	Oui 1 Non 2 Ne se souvient pas 8 Pas de réponse 9	
Q710	Pensez à votre tout dernier rapport sexuel : Un condom a-t-il été utilisé au cours de ce rapport sexuel ?	Oui 1 Non 2 Je ne me souviens plus 8 Pas de réponse 9	
Q711	Lorsque vous utilisez un condom, utilisez-vous en même temps un lubrifiant avec le condom ?	Oui 1 Non 2 Ne sait pas 8 Pas de réponse 9	2→Q713 8→Q713 9→Q713
Q712	Quel type de lubrifiant utilisez-vous ? (Plusieurs réponses possibles. Ne pas suggérer les réponses)	Oui Non a) Beurre de Karité 1 2 b) Margarine 1 2 c) Vaseline 1 2 d) Eau 1 2 e) Salive 1 2 f) Autre _____ 1 2 g) Ne sait pas 1 2 h) Pas de réponse 1 2	
Q713	Quelle est la marque de condom que vous utilisez le plus souvent ?	OK 1 Prudence 2 Marque commerciale 3 Sans marque / générique 4 Autre, à spécifier : _____ 5 Ne sait pas 8	
Q714	Quelle est la marque de condom que vous préférez utiliser ?	Pas de préférence 1 OK 2 Prudence 3 Marque commerciale 4 Sans marque/générique 5 Autre, à spécifier : _____ 6	1→Q801
Q715	Quelle est la raison principale pour laquelle vous préférez cette marque ?	Prix abordable 1 Haute qualité 2 Largement disponible 3 Plus confortable 4 Objet de grande publicité 5 Autre _____ 6 Ne sait pas 8 Pas de réponse 9	

REPUBLICQUE DEMOCRATIQUE DU CONGO
MINISTERE DE LA SANTE PUBLIQUE
PROGRAMME NATIONAL DE LUTTE CONTRE LE VIH/SIDA ET LES IST (PNLS)
**ENQUETE INTEGREE DE SURVEILLANCE DE COMPORTEMENTS ET DE SEROPREVALENCE (IBSS) AUPRES DES
MINIERS, 2018**

SECTION 8 : INFECTIONS SEXUELLEMENT TRANSMISSIBLES (IST)

No.	Questions et Filtres	Réponses et Codes	Passer à
Q801	Avez-vous déjà entendu parler des infections qu'on peut attraper au cours des rapports sexuels ?	Oui 1 Non 2 Ne sait pas 8 Pas de réponse 9	2→Q804
Q802	Pouvez-vous citer quelques symptômes d'IST (à part le SIDA) chez la femme ? N'y a-t-il pas d'autres symptômes ? Ne pas lire les symptômes : <ul style="list-style-type: none"> - Encercler « 1 » pour toutes les réponses mentionnées. - Encercler « 2 » pour toutes les réponses <i>non</i>-mentionnées (Ne pas suggérer les réponses. Plusieurs réponses sont possibles.)	Oui Non a) Douleur abdominale 1 2 b) Pertes génitales 1 2 c) Ecoulement vaginal qui pue 1 2 d) Brûlure en urinant 1 2 e) Plaies sur le sexe 1 2 f) Tuméfactions inguinales 1 2 g) Démangeaisons au sexe 1 2 h) Autre _____ 1 2 i) Ne sait pas 1 2 j) Pas de réponse 1 2	
Q803	Pouvez-vous citer quelques symptômes d'IST (à part le SIDA) chez l'homme ? N'y a-t-il pas d'autres symptômes ? Ne pas lire les symptômes : <ul style="list-style-type: none"> - Encercler « 1 » chaque fois qu'un symptôme est mentionné. - Encercler « 2 » pour tous les symptômes <i>non</i>-mentionnés. Plusieurs réponses sont possibles.	Oui Non a) Ecoulement génital 1 2 b) Douleur en urinant 1 2 c) Plaies sur le sexe 1 2 d) Tuméfactions inguinales 1 2 e) Autre _____ 1 2 f) Ne sait pas 1 2 g) Pas de réponse 1 2	
Q804	Avez-vous eu un liquide anormal qui est sorti de votre sexe au cours des 12 derniers mois ?	Oui 1 Non 2 Ne sait pas 8 Pas de réponse 9	
Q805	Avez-vous eu des plaies sur le sexe au cours des 12 derniers mois ?	Oui 1 Non 2 Ne sait pas 8 Pas de réponse 9	
Q806	FILTRE : VERIFIER Q804 et Q805 L'ENQUETE A EU L'UN DES SIGNES D'IST <input type="checkbox"/> ↓	L'ENQUETE N'A PAS EU DE SIGNES D'IST <input type="checkbox"/> →	→Q 813
Q807	La dernière fois que vous avez eu ce signe, avez-vous recherché un conseil ou un traitement ?	Oui 1 Non 2 Ne se souvient pas 8 Pas de réponse 9	2→Q810

REPUBLICQUE DEMOCRATIQUE DU CONGO
MINISTERE DE LA SANTE PUBLIQUE
PROGRAMME NATIONAL DE LUTTE CONTRE LE VIH/SIDA ET LES IST (PNLS)
ENQUETE INTEGREE DE SURVEILLANCE DE COMPORTEMENTS ET DE SEROPREVALENCE (IBSS) AUPRES DES
MINIERS, 2018
SECTION 8: IST (suite)

No.	Questions et Filtres	Réponses et Codes	Passer à
Q808	<p>La dernière fois que vous avez eu cette infection, avez-vous fait l'une des choses suivantes ? Avez-vous: [lire]</p> <p>a) Recherché conseil auprès du personnel de la santé dans une clinique ou un hôpital ?</p> <p>b) Recherché conseil ou un traitement auprès d'un tradipraticien ?</p> <p>c) Recherché conseil ou acheté des médicaments dans une pharmacie ?</p> <p>d) Recherché conseil auprès d'amis ou de parents ?</p> <p>e) Recherché conseil ou acheté des médicaments auprès d'un boutiquier ou vendeur de médicament dans la rue ?</p>	<p style="text-align: right;">Oui Non</p> <p>a) Clinique ou hôpital 1 2</p> <p>b) Tradipraticien 1 2</p> <p>c) Pharmacie 1 2</p> <p>d) Amis ou parents 1 2</p> <p>e) Boutiquier ou vendeur de la rue 1 2</p>	
Q809	Qu'avez-vous fait d'autre?	<p>1. _____ <input type="checkbox"/></p> <p>2. _____ <input type="checkbox"/></p> <p style="text-align: right;">Rien d'autre 9</p>	
Q810	Quand vous avez eu cette infection, en avez-vous informé la/les personnes(s) avec qui vous avez des rapports sexuels ?	<p>Oui, toutes les personnes 1</p> <p>Certaines personnes/ pas toutes 2</p> <p>Non, aucune personne 3</p> <p>Ne se souvient pas 4</p>	
Q811	Quand vous avez eu cette infection, avez-vous fait quelque chose pour éviter d'infecter votre (vos) partenaire(s) sexuel(s) ?	<p style="text-align: right;">Oui 1</p> <p style="text-align: right;">Non 2</p> <p>Partenaire(s) déjà infecté(s) 3</p>	<p>2→Q813</p> <p>3→Q813</p>
Q812	<p>Qu'avez-vous fait spécifiquement pour éviter d'infecter votre (vos) partenaire (s) ?</p> <p>(Ne pas suggérer les réponses ; plusieurs réponses possibles)</p>	<p style="text-align: right;">Oui Non</p> <p>a) Cessé d'avoir les rapports sexuels 1 2</p> <p>b) Utilisé le condom à chaque rapport 1 2</p> <p>c) Pris des médicaments 1 2</p> <p>d) Autres, précisez _____ 1 2</p>	

REPUBLIQUE DEMOCRATIQUE DU CONGO
 MINISTERE DE LA SANTE PUBLIQUE
 PROGRAMME NATIONAL DE LUTTE CONTRE LE VIH/SIDA ET LES IST (PNLS)
 ENQUETE INTEGREE DE SURVEILLANCE DE COMPORTEMENTS ET DE SEROPREVALENCE (IBSS) AUPRES DES
 MINIERS, 2018
SECTION 8: IST (suite)

No.	Questions et Filtres	Réponses et Codes	Passer à
Q813	<p><i>Maris et femmes ne sont pas toujours d'accord sur tout.</i></p> <p>a) Si une femme sait que son mari a une maladie qu'elle peut contracter lors des rapports sexuels, a-t-elle le droit de refuser d'avoir des rapports sexuels avec lui?</p> <p>b) Si une femme sait que son mari a une maladie qu'elle peut contracter lors des rapports sexuels, a-t-elle le droit de demander qu'ils utilisent un préservatif lors de rapports sexuels?</p> <p>c) Est-ce qu'une femme a le droit de refuser d'avoir des rapports sexuels avec son mari quand elle est fatiguée ou pas d'humeur ?</p> <p>d) Est-ce qu'une femme a le droit de refuser d'avoir des rapports sexuels avec son mari quand elle sait que son mari a des rapports sexuels avec d'autres femmes?</p>	<p style="text-align: right;">Oui 1 Non 2 Pas de réponse 9</p> <p style="text-align: right;">Oui 1 Non 2 Pas de réponse 9</p> <p style="text-align: right;">Oui 1 Non 2 Pas de réponse 9</p> <p style="text-align: right;">Oui 1 Non 2 Pas de réponse 9</p>	

REPUBLICQUE DEMOCRATIQUE DU CONGO
MINISTERE DE LA SANTE PUBLIQUE
PROGRAMME NATIONAL DE LUTTE CONTRE LE VIH/SIDA ET LES IST (PNLS)
ENQUETE INTEGREE DE SURVEILLANCE DE COMPORTEMENTS ET DE SEROPREVALENCE (IBSS) AUPRES DES
MINIERS, 2018

SECTION 9 : CONNAISSANCES, OPINIONS ET ATTITUDES

No.	Questions et Filtres	Réponses et Codes				Passer à
Q901	Avez-vous déjà entendu parler du VIH ou d'une maladie appelée SIDA ?	Oui	1	Non	2	2→Q1001
		Pas de réponse	9			
Q902	Connaissez-vous quelqu'un (e) qui est infecté(e) par le virus du VIH ou qui est mort(e) du SIDA ?	Oui	1	Non	2	2→904
		Ne sait pas	8			8→904
		Pas de réponse	9			9→904
Q903	Avez-vous un proche parent ou un(e) proche ami(e) qui est infecté(e) par le VIH ou qui est mort(e) du SIDA ?	Oui, un(e) proche parent(e)	1	Oui, un(e) proche ami(e)	2	
		Oui, proche parent et proche amis	3	Non	4	
		Ne sait pas	8			
		Pas de réponse	9			
Q904	D'après vous, que peut-on faire pour se protéger du SIDA ? (Ne pas suggérer de réponses et encrerler '1' chaque fois qu'une réponse est mentionnée)	Oui Non				
		a) Utiliser le condom	1	2		
		b) Avoir très peu de partenaires	1	2		
		c) Etre fidèle à un partenaire non infecté	1	2		
		d) Eviter les rapports sexuels occasionnels	1	2		
		e) S'abstenir de tout rapport sexuel	1	2		
		f) Eviter les injections avec objets souillés	1	2		
		g) Eviter la transfusion sanguine	1	2		
		h) Autres à spécifier _____	1	2		
Q905	Pensez-vous qu'on peut se protéger du SIDA de la manière suivante : [LIRE LES MODALITES]	Oui	Non	NSP	PDR	
Q905a	En utilisant correctement un condom à chaque rapport ?	1	2	8	9	
Q905b	En évitant les piqûres de moustiques ?	1	2	8	9	
Q905c	En ayant un(e) seul(e) partenaire fidèle ?	1	2	8	9	
Q905d	En s'abstenant de tout rapport sexuel?	1	2	8	9	
Q905e	En allant chez un tradipraticien/féticheur pour protection ?	1	2	8	9	
Q905f	Seulement en priant	1	2	8	9	
Q906	Pensez-vous qu'on peut contracter le virus du SIDA de la manière suivante : [LIRE LES MODALITES]	Oui	Non	NSP	PDR	
Q906a	En partageant le repas avec une personne infectée ?	1	2	8	9	
Q906b	Par les piqûres de moustiques ?	1	2	8	9	
Q906c	En recevant des injections avec une aiguille utilisée chez une autre personne?	1	2	8	9	
Q906d	Par la sorcellerie?	1	2	8	9	
Q906e	En serrant la main d'une personne infectée ?	1	2	8	9	

REPUBLICQUE DEMOCRATIQUE DU CONGO
MINISTERE DE LA SANTE PUBLIQUE
PROGRAMME NATIONAL DE LUTTE CONTRE LE VIH/SIDA ET LES IST (PNLS)
ENQUETE INTEGREE DE SURVEILLANCE DE COMPORTEMENTS ET DE SEROPREVALENCE (IBSS) AUPRES DES
MINIERS, 2018

SECTION 9 : CONNAISSANCES, OPINIONS ET ATTITUDES (suite)

No.	Questions et filtres	Réponses et codes	Passer à
Q907	Pensez-vous qu'une personne apparemment en bonne santé peut être porteuse du VIH, virus qui cause le SIDA?	Oui 1 Non 2 Ne sait pas 8 Pas de réponse 9	
Q908	Une femme enceinte infectée par le VIH ou le SIDA, peut-elle transmettre le virus à son enfant ?	Oui 1 Non 2 Ne sait pas 8 Pas de réponse 9	
Q909	Que peut faire une femme enceinte, qui a le virus du SIDA, pour réduire le risque de passer le virus à son enfant ? Ne pas lire la liste Encercler 1 chaque fois qu'une réponse est mentionnée	Oui Non a) Prendre des médicaments 1 2 b) Ne pas allaiter au sein 1 2 c) Autre _____ 1 2 d) Ne sais pas 1 2 e) Pas de réponse 1 2	
Q910	Une femme infectée par le VIH ou le SIDA peut-elle transmettre le virus à son nouveau-né par l'allaitement au sein ?	Oui 1 Non 2 Ne sait pas 8 Pas de réponse 9	
Q911	Partageriez-vous un repas avec quelqu'un que vous connaissez être infecté par le VIH ou le SIDA ?	Oui 1 Non 2 Ne sait pas 8 Pas de réponse 9	
Q912	Si un de vos parents de sexe masculin était infecté par le VIH ou malade de SIDA, seriez-vous prêt à le soigner au foyer ?	Oui 1 Non 2 Ne sait pas 8 Pas de réponse 9	
Q913	Si un de vos parents de sexe féminin était infecté par le VIH ou malade de SIDA, seriez-vous prêt à la soigner au foyer ?	Oui 1 Non 2 Ne sait pas 8 Pas de réponse 9	
Q914	Si un minier est infecté par le VIH (mais n'est pas malade) est-ce qu'on doit lui permettre de continuer à travailler ?	Oui 1 Non 2 Ne sait pas 8 Pas de réponse 9	
Q915	Si vous appreniez qu'une personne avec laquelle vous travaillez sur les champs de mines est infecté par le virus du SIDA (mais n'est pas encore malade) accepteriez-vous de continuer à travailler avec lui?	Oui 1 Non 2 Ne sait pas 8 Pas de réponse 9	
Q916	Si vous saviez qu'un vendeur de nourriture est infecté par le VIH, continueriez-vous à acheter la nourriture chez lui ?	Oui 1 Non 2 Ne sait pas 8 Pas de réponse 9	
Q917	Si quelqu'un dans votre famille était infecté par le VIH, souhaiteriez-vous que cela reste un secret de famille ?	Oui 1 Non 2 Ne sait pas 8 Pas de réponse 9	

REPUBLICQUE DEMOCRATIQUE DU CONGO
MINISTERE DE LA SANTE PUBLIQUE
PROGRAMME NATIONAL DE LUTTE CONTRE LE VIH/SIDA ET LES IST (PNLS)
**ENQUETE INTEGREE DE SURVEILLANCE DE COMPORTEMENTS ET DE SEROPREVALENCE (IBSS) AUPRES DES
MINIERS, 2018**
SECTION 10 : ATTITUDES SUR LE GENRE

Q1001	Echelle d'équité entre les sexes					
	La prochaine série de questions sera de connaître vos points de vue sur diverses questions dans la société ainsi que les relations entre les hommes et les femmes. S'il vous plaît, indiquer si vous êtes fortement en accord, partiellement d'accord ou en désaccord avec les énoncés suivants.					
	<i>[Lire toutes les déclarations, entourez une réponse pour chacune]</i>					
		Fortement en accord	Partielle- ment d'accord	En désaccord	Pas de réponse	
	a)	Le rôle le plus important de la femme est de s'occuper de sa maison et faire la cuisine pour sa famille.	1	2	3	9
	b)	Les hommes ont plus besoin de sexe que les femmes.	1	2	3	9
	c)	Les hommes ne parlent pas de sexe, ils le font simplement.	1	2	3	9
	d)	Laver et nourrir les enfants sont la responsabilité de la mère.	1	2	3	9
	e)	Il est de la responsabilité de la femme d'éviter une grossesse.	1	2	3	9
	f)	Un homme doit avoir le dernier mot sur les décisions dans sa maison.	1	2	3	9
	g)	Une femme devrait tolérer la violence afin de garder sa famille unie.	1	2	3	9
	h)	Lorsqu'une femme est violée, c'est généralement parce qu'elle a dit ou fait des choses.	1	2	3	9
i)	Dans certains cas de viol, les femmes veulent réellement le sexe.	1	2	3	9	
j)	Si une femme s'habille dans des vêtements indécents, elle est à blâmer si elle est violée.	1	2	3	9	
k)	Beaucoup de femmes signalent faussement un viol pour attirer l'attention ou pour protéger sa réputation.	1	2	3	9	
Q1002	Parfois un mari est contrarié ou en colère pour ce que sa femme fait. A votre avis, un mari est-il en droit de frapper ou battre sa femme dans les situations suivantes : <i>[LIRE TOUTES LES DECLARATIONS]</i>		Oui	Non	Pas de réponse	
		a)	Si elle lui est infidèle?	1	2	9
		b)	Si elle brûle la nourriture?	1	2	9
		c)	Si elle se dispute avec lui?	1	2	9
		d)	Si elle sort sans le lui dire?	1	2	9
		e)	Si elle néglige les enfants?	1	2	9
		f)	Si elle refuse d'avoir des rapports sexuels avec lui?	1	2	9
Q1003	Pensez-vous que si une femme refuse d'avoir des rapports sexuels avec son mari quand celui-ci veut, il a le droit de ... <i>[LIRE TOUTES LES DECLARATIONS]</i>		Oui	Non	Pas de réponse	
		a)	Se mettre en colère et la réprimander?	1	2	9
		b)	Refuser de donner de l'argent ou d'autres moyens de soutien?	1	2	9
		c)	Utiliser la force et avoir des rapports sexuels avec elle, même si elle ne veut pas?	1	2	9
		d)	Allez ailleurs et avoir des rapports sexuels avec une autre femme?	1	2	9

REPUBLICQUE DEMOCRATIQUE DU CONGO
MINISTERE DE LA SANTE PUBLIQUE
PROGRAMME NATIONAL DE LUTTE CONTRE LE VIH/SIDA ET LES IST (PNLS)
ENQUETE INTEGREE DE SURVEILLANCE DE COMPORTEMENTS ET DE SEROPREVALENCE (IBSS) AUPRES DES
MINIERS, 2018
SECTION 11: HISTOIRE DE VIOLENCE

No.	Questions et Filtres	Réponses et Codes						
<i>Les questions suivantes portent sur des choses qui ont pu se produire dans vos relations. S'il vous plait rappelez-vous que tout ce que vous direz sera gardé secret et votre nom n'apparaîtra nulle part sur le questionnaire.</i>								
Q1101	S'il vous plait, pensez à tout partenaire de sexe féminin que vous avez eu, y compris votre femme ou petite amie	Jamais	Une fois	Plus d'une fois	Pas de réponse	Est-ce arrivé au cours des 12 derniers mois ?		
					Oui	Non		
	a) Avez-vous déjà giflé une partenaire ou lancé quelque chose sur elle qui aurait pu lui faire du mal?	1	2	3	9	1	2	
	b) Avez-vous déjà poussé ou bousculé une partenaire?	1	2	3	9	1	2	
	c) Avez-vous déjà tapé une partenaire avec le poing ou avec quelque chose d'autre qui aurait pu lui faire du mal?	1	2	3	9	1	2	
d) Avez-vous déjà lancé, trainé, battu, étranglé ou brûlé une partenaire?	1	2	3	9	1	2		
e) Avez-vous déjà menacé d'utiliser ou effectivement utilisé un pistolet, un couteau ou une autre arme contre une partenaire?	1	2	3	9	1	2		
Q1102	FILTRE : CONTROLE Q301 A déjà eu un rapport sexuel. <i>[Pour cette enquête, un rapport sexuel est défini comme une pénétration du pénis dans le vagin ou dans l'anus]</i> <div style="text-align: center;"> <input type="checkbox"/> ↓ </div>	N'a jamais eu un rapport sexuel.			[] →	→Q1201		
	<p>Les questions suivantes portent sur les expériences sexuelles que vous avez eues qui ont été forcées ou sont arrivées sans votre consentement.</p> <p>Lorsque nous parlons de la force physique, ceci inclut des choses comme maintenir quelqu'un vers le bas ou l'utilisation de la violence comme tirer les cheveux, pousser, frapper, utiliser ou menace d'utiliser une arme ou menacer de faire du mal.</p> <p>Exercer une pression sexuelle pourrait inclure le harcèlement ou l'incitation à avoir des rapports sexuels.</p>							
Q1103	<i>Les questions suivantes portent sur vos expériences sexuelles avec n'importe quel partenaire que vous avez eu.</i>	Jamais	Une fois	Plus d'une fois	NA	Est-ce arrivé au cours des 12 derniers mois ?		
					Oui	Non		
	a) Avez-vous déjà été forcé physiquement d'avoir des rapports sexuels quand vous ne vouliez pas?	1	2	3	9	1	2	
b) Avez-vous déjà subi des pressions à avoir des rapports sexuels quand vous ne vouliez pas?	1	2	3	9	1	2		

REPUBLICQUE DEMOCRATIQUE DU CONGO
MINISTERE DE LA SANTE PUBLIQUE
PROGRAMME NATIONAL DE LUTTE CONTRE LE VIH/SIDA ET LES IST (PNLS)
**ENQUETE INTEGREE DE SURVEILLANCE DE COMPORTEMENTS ET DE SEROPREVALENCE (IBSS) AUPRES DES
MINIERS, 2018**

SECTION 11 : HISTOIRE DE VIOLENCE (suite)

No.	Questions et Filtres	Réponses et Codes				Est-ce arrivé au cours des 12 derniers mois ?	
		Jamais	Une fois	Plus d'une fois	NA	Oui	Non
Q1104	<i>Les questions suivantes portent sur vos expériences sexuelles avec une partenaire régulière (femme, petite amie) que vous avez eu.</i>						
	a) Avez-vous déjà physiquement forcé votre femme ou petite amie à avoir des rapports sexuels quand elle ne voulait pas?	1	2	3	9	1	2
	b) Avez-vous déjà fait pression sur votre femme ou petite amie pour avoir des rapports sexuels quand elle ne voulait pas?	1	2	3	9	1	2
	c) Avez-vous déjà eu des rapports sexuels avec votre femme ou petite amie quand elle était trop ivre pour dire si elle voulait ou non?	1	2	3	9	1	2
	d) Avez-vous eu une occasion où vous et d'autres hommes avaient eu des rapports sexuels avec une petite amie ou votre femme en même temps et qu'elle n'était pas consentante ou que vous l'aviez forcée?	1	2	3	9	1	2
Q1105	<i>Les questions suivantes portent sur vos expériences sexuelles avec n'importe quelle fille ou une femme qui n'était pas une petite amie ou votre femme à l'époque.</i>						
	a) Avez-vous déjà physiquement forcé une femme qui n'était pas votre petite amie ou épouse à avoir des rapports sexuels quand elle ne voulait pas?	1	2	3	9	1	2
	b) Avez-vous déjà fait pression une femme qui n'était pas votre petite amie ou épouse pour avoir des rapports sexuels quand elle ne voulait pas?	1	2	3	9	1	2
	c) Avez-vous déjà eu des rapports sexuels avec une femme qui n'était pas votre petite amie ou épouse quand elle était trop ivre pour dire si elle voulait ou non?	1	2	3	9	1	2
	d) Avez-vous eu une occasion où vous et d'autres hommes avaient eu des rapports sexuels avec une femme qui n'était pas votre petite amie ou épouse en même temps et qu'elle n'était pas consentante ou que vous l'aviez forcée?	1	2	3	9	1	2

REPUBLICQUE DEMOCRATIQUE DU CONGO
MINISTERE DE LA SANTE PUBLIQUE
PROGRAMME NATIONAL DE LUTTE CONTRE LE VIH/SIDA ET LES IST (PNLS)
**ENQUETE INTEGREE DE SURVEILLANCE DE COMPORTEMENTS ET DE SEROPREVALENCE (IBSS) AUPRES DES
MINIERS, 2018**
SECTION 12 : INTERVENTIONS

No.	Questions et Filtres	Réponses et Codes	Passer à
Q1201	Connaissez-vous un endroit où vous pouvez aller faire un test de VIH de manière confidentielle ? Par confidentiel, je veux dire que personne ne peut connaître le résultat si vous ne voulez pas qu'il le sache.	Oui 1 Non 2 Ne sait pas 8 Pas de réponse 9	2→Q1203 8→Q1203 9→Q1203
Q1202	Serez-vous à l'aise d'y aller vous faire tester pour le VIH ?	Oui 1 Non 2 Ne sait pas 8 Pas de réponse 9	
Q1203	Avez-vous déjà été testé pour le virus du SIDA ?	Oui 1 Non 2 Pas de réponse 9	1→Q1205
Q1204	Pour quelle raison n'avez-vous jamais fait le test du VIH ?	Je sens que je ne suis pas à risque d'attraper le VIH 1 J'ai peur d'apprendre que je suis HIV+ 2 Manque d'argent pour payer le test 3 Manque de temps pour aller me faire tester 4 Peur d'être stigmatisé par le personnel de santé 5 Je ne connais pas l'endroit où aller 6 Autre à spécifier _____ 7 Ne sait pas 8 Refus de répondre 9	} Q1219
Q1205	Avez-vous volontairement fait le test pour le virus du SIDA ou avez-vous été obligé de le faire ?	Test volontaire 1 Test obligé 2 Pas de réponse 9	
Q1206	Dans quel type de structure vous êtes-vous fait tester pour le VIH ?	Centre de CDV 1 Formation sanitaire 2 Service mobile 3 Autre à spécifier _____ 4 Ne sait pas 8 Refus de répondre 9	
Q1207	Pourquoi vous-êtes-vous fait tester ?	Le test m'avait été proposé 1 Je voulais juste savoir 2 Je suis à risque/J'étais malade 3 J'avais eu un nouveau partenaire 4 Autre à spécifier _____ 5 Ne sait pas 8 Refus de répondre 9	
Q1208	En quelle année et quel mois avez-vous été testé pour la dernière fois ?	Mois ----/--- Année ---/---/---/---	
Q1209	Quel était le résultat la dernière fois que vous avez fait le test du VIH ?	Positif 1 Négatif 2 Pas clair/Indéterminé 3 Je n'avais pas reçu les résultats 4 Je ne sais pas 8 Refus de répondre 9	2→ Q1218 } Q1219

REPUBLICQUE DEMOCRATIQUE DU CONGO
MINISTERE DE LA SANTE PUBLIQUE
PROGRAMME NATIONAL DE LUTTE CONTRE LE VIH/SIDA ET LES IST (PNLS)
**ENQUETE INTEGREE DE SURVEILLANCE DE COMPORTEMENTS ET DE SEROPREVALENCE (IBSS) AUPRES DES
MINIERS, 2018**

No.	Questions et Filtres	Réponses et Codes		Passer à
Q1210	Sur la liste des personnes suivantes, avec qui avez-vous partagé le résultat VIH+ de votre test ? Plusieurs réponses sont possibles.	a) Personne b) Conjoint/partenaire c) Médecin/infirmier d) Ami e) Membre de famille f) Autre à spécifier _____ g) Ne sais pas h) Refus de répondre	Oui 1 1 1 1 1 1 1 1 Non 2 2 2 2 2 2 2 2	
Q1211	La personne qui vous avait testé, avait-elle fait l'une des choses suivantes ? Plusieurs réponses sont possibles.	a) Rien b) Counseling sur le VIH c) Vous référer vers un site de soins/prise en charge d) Vous accompagner vers un site de prise en charge e) Ne sais pas f) Refus de répondre	Oui 1 1 1 1 1 1 Non 2 2 2 2 2 2	
Q1212	Avez-vous déjà fréquenté un groupe d'appui psychologique (groupe de support) ?		Oui 1 Non 2 Ne sait pas 8 Pas de réponse 9	
Q1213	Après avoir appris que vous étiez VIH+, avez-vous reçu un traitement ?		Oui 1 Non 2 Ne sait pas 8 Pas de réponse 9	1→Q1216
Q1214	Pourquoi n'avez-vous jamais reçu de traitement ?	Je me sens en bonne santé Je ne veux pas qu'on le sache (stigmatisation) Coût/distance Mauvaise attitude du personnel médical Long temps d'attente à la clinique Autres Ne sait pas Refus de répondre	1 2 3 4 5 6 8 9	} Q1219
Q1215	En quels mois et année avez-vous commencé à prendre les ARV ?		Mois ----/--- Année ---/---/---/---	
Q1216	Recevez-vous actuellement un traitement ?		Toujours en traitement 1 Non, j'ai déjà arrêté 2 Ne sais pas 8 Refus de répondre 9	1→Q1219
Q1217	Quelle est la raison principale pour laquelle vous n'êtes pas en traitement actuellement ?	Je me sens en bonne santé Je ne veux pas qu'on le sache (stigmatisation) Coût/distance Mauvaise attitude du personnel médical Long temps d'attente à la clinique Autres Ne sait pas Refus de répondre	1 2 3 4 5 6 8 9	} Q1219

REPUBLICQUE DEMOCRATIQUE DU CONGO
MINISTERE DE LA SANTE PUBLIQUE
PROGRAMME NATIONAL DE LUTTE CONTRE LE VIH/SIDA ET LES IST (PNLS)
**ENQUETE INTEGREE DE SURVEILLANCE DE COMPORTEMENTS ET DE SEROPREVALENCE (IBSS) AUPRES DES
MINIERS, 2018**

No.	Questions et Filtres	Réponses et Codes	Passer à																																							
Q1218	SI Q1209 = 2, POSEZ LA QUESTION SUIVANTE : Si la dernière fois que vous avez fait le test, le résultat était NEGATIF, quelle est la chance que vous avez d'être infecté l'année prochaine ?	Très peu probable 1 Peu probable 2 Probable 3 Très probable 4 Ne sait pas 8 Refus de répondre 9																																								
Q1219	Au cours des 6 derniers mois, avez-vous entendu ou vu quelque chose sur le VIH ou le SIDA ?	Oui 1 Non 2 Ne se souvient pas 3	2→1223 3→1223																																							
Q1220	De quelle(s) source(s) avez-vous entendu parler du VIH et/ou du SIDA ? Ne pas lire la liste. Encercler « 1 » chaque fois qu'une réponse est mentionnée. Plusieurs réponses sont possibles.	<table style="width: 100%; border-collapse: collapse;"> <thead> <tr> <th></th> <th style="text-align: center;">Oui</th> <th style="text-align: center;">Non</th> </tr> </thead> <tbody> <tr><td>a) Radio</td><td style="text-align: center;">1</td><td style="text-align: center;">2</td></tr> <tr><td>b) Télévision</td><td style="text-align: center;">1</td><td style="text-align: center;">2</td></tr> <tr><td>c) Posters</td><td style="text-align: center;">1</td><td style="text-align: center;">2</td></tr> <tr><td>d) Panneaux routiers/ affiches/dépliants</td><td style="text-align: center;">1</td><td style="text-align: center;">2</td></tr> <tr><td>e) Amis/parents</td><td style="text-align: center;">1</td><td style="text-align: center;">2</td></tr> <tr><td>f) Pairs éducateurs</td><td style="text-align: center;">1</td><td style="text-align: center;">2</td></tr> <tr><td>g) Dans les carrières de mines</td><td style="text-align: center;">1</td><td style="text-align: center;">2</td></tr> <tr><td>h) Eglise/mosquée</td><td style="text-align: center;">1</td><td style="text-align: center;">2</td></tr> <tr><td>i) Agent de santé</td><td style="text-align: center;">1</td><td style="text-align: center;">2</td></tr> <tr><td>j) Autres, spécifier _____</td><td style="text-align: center;">1</td><td style="text-align: center;">2</td></tr> <tr><td>k) Ne sait pas</td><td style="text-align: center;">1</td><td style="text-align: center;">2</td></tr> <tr><td>a) Pas de réponse</td><td style="text-align: center;">1</td><td style="text-align: center;">2</td></tr> </tbody> </table>		Oui	Non	a) Radio	1	2	b) Télévision	1	2	c) Posters	1	2	d) Panneaux routiers/ affiches/dépliants	1	2	e) Amis/parents	1	2	f) Pairs éducateurs	1	2	g) Dans les carrières de mines	1	2	h) Eglise/mosquée	1	2	i) Agent de santé	1	2	j) Autres, spécifier _____	1	2	k) Ne sait pas	1	2	a) Pas de réponse	1	2	
	Oui	Non																																								
a) Radio	1	2																																								
b) Télévision	1	2																																								
c) Posters	1	2																																								
d) Panneaux routiers/ affiches/dépliants	1	2																																								
e) Amis/parents	1	2																																								
f) Pairs éducateurs	1	2																																								
g) Dans les carrières de mines	1	2																																								
h) Eglise/mosquée	1	2																																								
i) Agent de santé	1	2																																								
j) Autres, spécifier _____	1	2																																								
k) Ne sait pas	1	2																																								
a) Pas de réponse	1	2																																								
Q1221	Dans la rue ou dans les centres d'accueil que vous fréquentez avez-vous vu ou entendu quelque chose à propos du VIH/SIDA ?	Oui 1 Non 2 Ne sait pas 3 Pas de réponse 8 Non applicable 9	2→1223 3→1223 8→1223 9→1223																																							
Q1222	Qu'avez-vous entendu ou vu ? Ne pas suggérer de réponses. Encercler « 1 » chaque fois qu'une réponse est mentionnée. Plusieurs réponses sont possibles.	<table style="width: 100%; border-collapse: collapse;"> <thead> <tr> <th></th> <th style="text-align: center;">Oui</th> <th style="text-align: center;">Non</th> </tr> </thead> <tbody> <tr><td>a) Affiches sur les IST/Sida</td><td style="text-align: center;">1</td><td style="text-align: center;">2</td></tr> <tr><td>b) Dépliants sur les IST/Sida</td><td style="text-align: center;">1</td><td style="text-align: center;">2</td></tr> <tr><td>c) Autocollants sur IST/Sida</td><td style="text-align: center;">1</td><td style="text-align: center;">2</td></tr> <tr><td>d) Un pair éducateur parlant des IST/Sida</td><td style="text-align: center;">1</td><td style="text-align: center;">2</td></tr> <tr><td>e) Un agent de santé parlant du VIH/Sida</td><td style="text-align: center;">1</td><td style="text-align: center;">2</td></tr> <tr><td>f) Condoms</td><td style="text-align: center;">1</td><td style="text-align: center;">2</td></tr> <tr><td>g) Autre _____</td><td style="text-align: center;">1</td><td style="text-align: center;">2</td></tr> <tr><td>h) Ne sait pas</td><td style="text-align: center;">1</td><td style="text-align: center;">2</td></tr> <tr><td>i) Pas de réponse</td><td style="text-align: center;">1</td><td style="text-align: center;">2</td></tr> </tbody> </table>		Oui	Non	a) Affiches sur les IST/Sida	1	2	b) Dépliants sur les IST/Sida	1	2	c) Autocollants sur IST/Sida	1	2	d) Un pair éducateur parlant des IST/Sida	1	2	e) Un agent de santé parlant du VIH/Sida	1	2	f) Condoms	1	2	g) Autre _____	1	2	h) Ne sait pas	1	2	i) Pas de réponse	1	2										
	Oui	Non																																								
a) Affiches sur les IST/Sida	1	2																																								
b) Dépliants sur les IST/Sida	1	2																																								
c) Autocollants sur IST/Sida	1	2																																								
d) Un pair éducateur parlant des IST/Sida	1	2																																								
e) Un agent de santé parlant du VIH/Sida	1	2																																								
f) Condoms	1	2																																								
g) Autre _____	1	2																																								
h) Ne sait pas	1	2																																								
i) Pas de réponse	1	2																																								
Q1223	Heure de fin de l'interview	[] [] heures [] [] minutes																																								

Voici la fin de notre questionnaire. Merci beaucoup pour le temps mis à répondre à ces questions. Nous apprécions votre assistance.

REPUBLICQUE DEMOCRATIQUE DU CONGO
MINISTERE DE LA SANTE PUBLIQUE
PROGRAMME NATIONAL DE LUTTE CONTRE LE VIH/SIDA ET LES IST (PNLS)
**ENQUETE INTEGREE DE SURVEILLANCE DE COMPORTEMENTS ET DE SEROPREVALENCE (IBSS) AUPRES DES
CAMIONNEURS, 2018**

001 Numéro du questionnaire [][][][][]

002 Province _____ []

003 Ville _____ []

004 Commune de résidence de l'enquêté _____ [][]

005 Quartier _____ [][]

006 Site (Gare routière, Destination/Trajet) _____ [][]

007 Enquêteur: Code [][]| Nom _____

008 Date de l'enquête: [][][][][][][]

Contrôlé par le superviseur: Nom _____ Date [][][][][][][]

Signature _____

Introduction: “Mon nom est Je travaille pour le compte du Ministère de la Santé. Nous sommes en train d’interroger les camionneurs, convoyeurs et gérants qui font régulièrement la navette entre [*nom de la route*] dans le but de comprendre ce qu’ils pensent et pratiquent au sujet des maladies qu’on peut attraper lors des rapports sexuels. Au cours des semaines passées, vous a-t-on posé des questions à ce sujet ?

Si l’enquêté a déjà été interrogé, il ne faut pas le faire à nouveau. Dites-lui que vous ne pouvez pas l’interroger pour la deuxième fois. Remerciez-le et mettez fin à l’interview. S’il n’a pas été enquêté avant, continuez l’interview.

Visites de l’enquêteur :

	Visite 1	Visite 2	Visite 3
Date			
Enquêteur			
Statut			

- Légende
- Interview achevée = 1
 - Enquêté(e) absent(e) = 2
 - Refus de participer = 3
 - Interview inachevée = 4
 - Autre = 5

REPUBLICQUE DEMOCRATIQUE DU CONGO
MINISTERE DE LA SANTE PUBLIQUE
PROGRAMME NATIONAL DE LUTTE CONTRE LE VIH/SIDA ET LES IST (PNLS)
**ENQUETE INTEGREE DE SURVEILLANCE DE COMPORTEMENTS ET DE SEROPREVALENCE (IBSS) AUPRES DES
CAMIONNEURS, 2018**
SECTION 1 : CARACTERISTIQUES GENERALES

No.	Questions et Filtres	Réponses et Codes	Passer à
Q100	Heure de début de l'interview	[] [] Heures [] [] Minutes	
Q101	En quel mois et année êtes-vous né ?	Mois [] [] Ne connaît pas le mois 98 Pas de réponse 99 Année [] [] Ne connaît pas l'année 98 Pas de réponse 99	
Q102	Quel âge avez-vous actuellement ? Comparez et corrigez si besoin en fonction de la réponse fournie à la question Q101)	Age en années révolues [] [] Ne sait pas 98 Pas de réponse 99 Estimez la meilleure réponse	
Q103	Avez-vous été à l'école ?	Oui 1 Non 2 Pas de réponse 9	2 → Q106
Q104	Quel est le plus haut niveau d'études que vous avez atteint : Primaire, secondaire, supérieur ? Encercler une seule réponse	Primaire 1 Secondaire 2 Supérieur 3 Pas de réponse 99	
Q105	Combien d'années d'études avez-vous terminé avec succès à ce niveau ?	Nombre d'années d'études accomplies [] Non réponse 99	
Q106	Depuis combien de temps faites-vous ce métier de camionneur/transporteur ?	Nombre d'années [] [] Enregistrez 00 si moins d'1 année Ne sait pas 98 Pas de réponse 99	
Q107	Depuis combien de temps travaillez-vous sur ce tronçon ?	Nombre d'années [] [] Enregistrez 00 si moins d'1 année Ne sait pas 98 Pas de réponse 99	
Q108	Quelle est votre fonction sur ce camion ? Etes-vous ... [LIRE LES REponses]	Chauffeur 1 Convoyeur/Assistant 2 Gérant 3 Autre _____ 9	
Q109	A cause de votre travail de transporteur, vous arrive-t-il de passer la nuit hors de votre ménage ?	Oui, souvent 1 Oui, quelques fois 2 Non 3 Pas de réponse 9	
Q110	Au cours des 12 derniers mois, avez-vous été absent de votre maison pour une période d'1 mois plein ou plus ?	Oui 1 Non 2 Ne sait pas 8 Pas de réponse 9	2 → Q113

REPUBLICQUE DEMOCRATIQUE DU CONGO
MINISTERE DE LA SANTE PUBLIQUE
PROGRAMME NATIONAL DE LUTTE CONTRE LE VIH/SIDA ET LES IST (PNLS)
**ENQUETE INTEGREE DE SURVEILLANCE DE COMPORTEMENTS ET DE SEROPREVALENCE (IBSS) AUPRES DES
CAMIONNEURS, 2018**

SECTION 1 : CARACTERISTIQUES GENERALES (suite)

No.	Questions et Filtres	Réponses et Codes	Passer à
Q111	Quelle était la destination lors de votre dernier voyage ?		
Q112	Quelle était votre origine ?		
Q113	Actuellement, quelle est votre religion ? Encercler une seule réponse	Pas de religion 1 Catholique 2 Protestante 3 Kimbanguiste 4 Musulmane 5 Eglise de réveil/ indépendante 6 Autre religion _____ 7 Ne sait pas 8 Pas de réponse 9	
Q114	Pendant les quatre dernières semaines, avez-vous écouté la radio... [LIRE LES MODALITES] (Une seule réponse possible)	Tous les jours 1 Au moins une fois par semaine 2 Moins d'une fois par semaine 3 N'a pas écouté dans les dernières quatre semaines 4 Ne se souvient pas 8 Pas de réponse 9	4 → Q116 8 → Q116 9 → Q116
Q115	Quelle est la station de radio que vous écoutez le plus souvent ?	_____ []	
Q116	Pendant les quatre dernières semaines, avez-vous regardé la télévision... [LIRE LES MODALITES] (Une seule réponse possible)	Tous les jours 1 Au moins une fois par semaine 2 Moins d'une fois par semaine 3 N'a pas regardé dans les dernières quatre semaines 4 Ne se souvient pas 8 Pas de réponse 9	4 → 118 8 → 118 9 → 118
Q117	Quelle chaîne de télévision regardez-vous le plus souvent ?	_____ []	
Q118	Au cours de ces 4 dernières semaines, combien de fois avez-vous bu des boissons alcoolisées ? Est-ce que c'était... [LIRE LES MODALITES] (Une seule réponse possible)	Chaque jour 1 Au moins une fois la semaine 2 Moins d'une fois par semaine 3 Jamais 4 Ne se souvient pas 8 Pas de réponse 9	
Q119	Certaines personnes ont déjà essayé certaines drogues. Auriez-vous déjà essayé l'une des drogues suivantes ? LIRE LES MODALITES et Encercler les chiffres correspondants aux réponses données	Oui Non NSP PDR a) Cannabis 1 2 8 9 b) Cocaïne 1 2 8 9 Autre _____ 1 2 8 9	

REPUBLICQUE DEMOCRATIQUE DU CONGO
MINISTERE DE LA SANTE PUBLIQUE
PROGRAMME NATIONAL DE LUTTE CONTRE LE VIH/SIDA ET LES IST (PNLS)
**ENQUETE INTEGREE DE SURVEILLANCE DE COMPORTEMENTS ET DE SEROPREVALENCE (IBSS) AUPRES DES
CAMIONNEURS, 2018**
SECTION 2 : SITUATION MATRIMONIALE

No.	Questions et Filtres	Réponses et Codes	Passer à
Q201	Avez-vous déjà été marié ?	Oui 1 Non 2 Pas de réponse 9	2→Q203 9→Q203
Q202	Quel âge aviez-vous lorsque vous vous êtes marié pour la première fois ?	Age en années <input type="text"/> <input type="text"/> <input type="text"/> Ne sait pas 98 Pas de réponse 99	
Q203	Êtes-vous actuellement marié ou vivez-vous avec une partenaire sexuelle (copine, amie, fiancée, etc. ?)	Marié, vit avec l'épouse 1 Marié, vit avec une autre partenaire sexuelle 2 Marié, ne vit pas avec l'épouse ni avec une autre partenaire sexuelle 3 Non marié, vit avec une partenaire sexuelle 4 Non marié, ne vit pas avec une partenaire sexuelle 5 Pas de réponse 9	4→Q206 5→Q206 9→Q206
Q204	Si le participant est marié : Avez-vous plus d'une femme ?	Oui 1 Non 2 Pas de réponse 9	1→Q205 2→Q206 9→Q206
Q205	Combien de femmes avez-vous ?	Nombre de femmes <input type="text"/> <input type="text"/> <input type="text"/> Ne sait pas 98 Pas de réponse 99	
Q206	Etes-vous circoncis ?	Oui 1 Non 2 Ne sait pas 8 Pas de réponse 9	

REPUBLICQUE DEMOCRATIQUE DU CONGO
MINISTERE DE LA SANTE PUBLIQUE
PROGRAMME NATIONAL DE LUTTE CONTRE LE VIH/SIDA ET LES IST (PNLS)
**ENQUETE INTEGREE DE SURVEILLANCE DE COMPORTEMENTS ET DE SEROPREVALENCE (IBSS) AUPRES DES
CAMIONNEURS, 2018**

SECTION 3 : ACTIVITE SEXUELLE ; NOMBRE ET TYPES DE PARTENAIRES

No.	Questions et Filtres	Réponses et Codes		Passer à
Q301	Avez-vous déjà eu des rapports sexuels ? <i>[Pour cette enquête, un rapport sexuel est défini comme une pénétration du pénis dans le vagin ou dans l'anus du partenaire sexuel]</i> Obtenir obligatoirement une réponse	Oui Non	1 2	2→Q703
Q302	A quel âge avez-vous eu votre premier rapport sexuel ?	Age en années	<input type="text"/> <input type="text"/>	
		Ne sait pas	98	
		Pas de réponse	99	
Q303	Avez-vous eu des rapports sexuels au cours des 12 derniers mois ?	Oui Non Pas de réponse	1 2 9	2→Q701
Q304	<i>Au cours des 6 derniers mois</i> , avez-vous eu des rapports sexuels avec quelqu'un que vous avez rencontré au cours de l'un des voyages ?	Oui Non Pas de réponse	1 2 9	2→Q307 9→Q307
Q305	Si oui, avec qui avez-vous eu des rapports sexuels lors de vos voyages durant ces 6 derniers mois ? (Plusieurs réponses sont possibles)	Epouse/concubine Copine Copain Professionnelle de sexe Un étranger Une étrangère Autre à spécifier _____ Ne sait pas Refus de répondre	Oui Non 1 2 1 2 1 2 1 2 1 2 1 2 1 2 1 2 1 2	
Q306	<i>Au cours de six derniers mois</i> , où avez-vous eu des rapports sexuels au cours de vos voyages ? (Plusieurs réponses sont possibles)	Dans une maison (hôtel, maison de passe) A l'extérieur (parking de bus, forêt/brousse) Sur la rue, dans le camion Autre à spécifier _____ Ne sait pas Refus de répondre	Oui Non 1 2 1 2 1 2 1 2 1 2 1 2	
Q306a	<i>Au cours de six derniers mois</i> , combien de fois avez-vous eu des rapports sexuels pendant un voyage ?	Nombre de fois Ne sait pas Pas de réponse	<input type="text"/> <input type="text"/> 98 99	

REPUBLICQUE DEMOCRATIQUE DU CONGO
MINISTERE DE LA SANTE PUBLIQUE
PROGRAMME NATIONAL DE LUTTE CONTRE LE VIH/SIDA ET LES IST (PNLS)
**ENQUETE INTEGREE DE SURVEILLANCE DE COMPORTEMENTS ET DE SEROPREVALENCE (IBSS) AUPRES DES
CAMIONNEURS, 2018**

No.	Questions et Filtrés	Réponses et Codes	Passer à
Q307	<p><i>Pensez un peu aux partenaires féminins que vous avez eu au cours des 12 derniers mois, Combien d'entre elles étaient :</i></p> <p>A) Partenaires régulières (<i>Epouses ou copines</i>)</p> <p>B) De type "Commercial" (partenaires que vous avez payés pour avoir des rapports sexuels)</p> <p>C) De type « non commercial » : avec qui vous n'êtes pas marié, avec qui vous ne vivez pas ensemble et que vous n'avez pas payé pour des rapports sexuels (<i>partenaires non-régulières – Ne pas inclure les épouses ou les partenaires avec lesquelles vous vivez ensemble</i>).</p>	<p>A) Partenaires régulières <input type="text"/> <input type="text"/> <input type="text"/> Ne sais pas 98 Pas de réponse 99</p> <p>B) Partenaires commerciales <input type="text"/> <input type="text"/> <input type="text"/> Ne sais pas 98 Pas de réponse 99</p> <p>C) Partenaires non-régulières <input type="text"/> <input type="text"/> <input type="text"/> Ne sais pas 98 Pas de réponse 99</p>	
Q308	<p>Nous avons juste parlé de vos partenaires de sexe féminin,</p> <p>a) Avez-vous des partenaires sexuels de sexe Masculin ?</p> <p>b) Au cours des 12 derniers mois, avez-vous eu des rapports sexuels avec quelques-uns de vos partenaires sexuels masculins (<i>rapport sexuel est défini comme une pénétration du pénis dans l'anus</i>) ?</p> <p>c) Avec combien de partenaires sexuels masculins avez-vous eu des rapports sexuels anaux au cours des 12 derniers mois ?</p>	<p>a) Oui 1 Non 2 Pas de réponse 9</p> <p>b) Oui 1 Non 2 Pas de réponse 9</p> <p>c) Nombre de partenaires masculins <input type="text"/> <input type="text"/> <input type="text"/> Ne sait pas 98 Pas de réponse 99</p>	<p>2→Q401</p> <p>2→Q401</p>

REPUBLICQUE DEMOCRATIQUE DU CONGO
MINISTERE DE LA SANTE PUBLIQUE
PROGRAMME NATIONAL DE LUTTE CONTRE LE VIH/SIDA ET LES IST (PNLS)
**ENQUETE INTEGREE DE SURVEILLANCE DE COMPORTEMENTS ET DE SEROPREVALENCE (IBSS) AUPRES DES
CAMIONNEURS, 2018**

SECTION 4 : ACTIVITE SEXUELLE ; PARTENAIRES REGULIERES

No.	Questions et Filtres	Réponses & Codes	Passer à																																													
Q401	FILTRE : CONTROLE 307 A eu un rapport sexuel avec une partenaire régulière au cours des 12 derniers mois. <input type="checkbox"/> <p style="text-align: center;">↓</p>	N'a pas eu de rapport sexuel avec une partenaire régulière au cours des 12 derniers mois <input type="checkbox"/> →	→Q501																																													
Q402	<i>Pensez un peu à votre dernière partenaire sexuelle régulière.</i> Combien de fois avez-vous eu des rapports sexuels avec cette personne au cours des 30 derniers jours.	Nombre de fois <input type="text"/> <input type="text"/> <input type="text"/> Ne sait pas 98 Pas de réponse 99																																														
Q403	La dernière fois que vous avez eu des rapports sexuels avec une partenaire régulière, aviez-vous utilisé un condom ?	Oui 1 Non 2 Ne sait pas 8 Pas de réponse 9	2→Q405 8→Q406 9→Q406																																													
Q404	A ce moment-là, qui a suggéré l'utilisation du condom ? Encercler une seule option de réponse	Moi-même 1 Ma partenaire 2 Décision conjointe 3 Ne sait pas 8 Pas de réponse 9	} Q406																																													
Q405	Pourquoi vous et votre partenaire n'avez-vous pas utilisé un condom à ce moment-là ? Encercler toutes les réponses mentionnées. Ne pas suggérer les réponses.	<table style="width: 100%; border-collapse: collapse;"> <thead> <tr> <th></th> <th style="text-align: center;">Oui</th> <th style="text-align: center;">Non</th> </tr> </thead> <tbody> <tr> <td>a) Nous n'avions pas de condom sur vous</td> <td style="text-align: center;">1</td> <td style="text-align: center;">2</td> </tr> <tr> <td>b) Condom pas disponible à la boutique</td> <td style="text-align: center;">1</td> <td style="text-align: center;">2</td> </tr> <tr> <td>c) Confiance au partenaire</td> <td style="text-align: center;">1</td> <td style="text-align: center;">2</td> </tr> <tr> <td>d) Condom trop cher</td> <td style="text-align: center;">1</td> <td style="text-align: center;">2</td> </tr> <tr> <td>e) Refus du partenaire</td> <td style="text-align: center;">1</td> <td style="text-align: center;">2</td> </tr> <tr> <td>f) N'aime pas les condoms</td> <td style="text-align: center;">1</td> <td style="text-align: center;">2</td> </tr> <tr> <td>g) Avons utilisé un autre contraceptif</td> <td style="text-align: center;">1</td> <td style="text-align: center;">2</td> </tr> <tr> <td>h) Ce n'était pas nécessaire</td> <td style="text-align: center;">1</td> <td style="text-align: center;">2</td> </tr> <tr> <td>i) N'y avons pas pensé</td> <td style="text-align: center;">1</td> <td style="text-align: center;">2</td> </tr> <tr> <td>j) Point de vente de condom éloigné</td> <td style="text-align: center;">1</td> <td style="text-align: center;">2</td> </tr> <tr> <td>k) Je n'ai jamais utilisé avant</td> <td style="text-align: center;">1</td> <td style="text-align: center;">2</td> </tr> <tr> <td>l) Autre _____</td> <td style="text-align: center;">1</td> <td style="text-align: center;">2</td> </tr> <tr> <td>m) Ne sait pas</td> <td style="text-align: center;">1</td> <td style="text-align: center;">2</td> </tr> <tr> <td>n) Pas de réponse</td> <td style="text-align: center;">1</td> <td style="text-align: center;">2</td> </tr> </tbody> </table>		Oui	Non	a) Nous n'avions pas de condom sur vous	1	2	b) Condom pas disponible à la boutique	1	2	c) Confiance au partenaire	1	2	d) Condom trop cher	1	2	e) Refus du partenaire	1	2	f) N'aime pas les condoms	1	2	g) Avons utilisé un autre contraceptif	1	2	h) Ce n'était pas nécessaire	1	2	i) N'y avons pas pensé	1	2	j) Point de vente de condom éloigné	1	2	k) Je n'ai jamais utilisé avant	1	2	l) Autre _____	1	2	m) Ne sait pas	1	2	n) Pas de réponse	1	2	
	Oui	Non																																														
a) Nous n'avions pas de condom sur vous	1	2																																														
b) Condom pas disponible à la boutique	1	2																																														
c) Confiance au partenaire	1	2																																														
d) Condom trop cher	1	2																																														
e) Refus du partenaire	1	2																																														
f) N'aime pas les condoms	1	2																																														
g) Avons utilisé un autre contraceptif	1	2																																														
h) Ce n'était pas nécessaire	1	2																																														
i) N'y avons pas pensé	1	2																																														
j) Point de vente de condom éloigné	1	2																																														
k) Je n'ai jamais utilisé avant	1	2																																														
l) Autre _____	1	2																																														
m) Ne sait pas	1	2																																														
n) Pas de réponse	1	2																																														
Q406	En général, avec quelle fréquence avez-vous utilisé un condom avec vos partenaires sexuels commerciaux au cours des 12 derniers mois ? [LIRE LES REPONSES] Encercler une seule option de réponse	Chaque fois 1 La plupart des fois 2 Quelques fois 3 Jamais 4 Ne sait pas 8 Pas de réponse 9																																														

REPUBLICQUE DEMOCRATIQUE DU CONGO
MINISTERE DE LA SANTE PUBLIQUE
PROGRAMME NATIONAL DE LUTTE CONTRE LE VIH/SIDA ET LES IST (PNLS)
**ENQUETE INTEGREE DE SURVEILLANCE DE COMPORTEMENTS ET DE SEROPREVALENCE (IBSS) AUPRES DES
CAMIONNEURS, 2018**

Q407	Pensez à votre dernière partenaire sexuelle régulière . S'il vous plait, indiquer dans quelle mesure vous êtes d'accord ou en désaccord avec chacun des énoncés suivants, car ils se rapportent à vous et votre dernière partenaire sexuelle régulière. <i>Si j'avais suggéré à ma partenaire que nous utilisons un préservatif...</i> [LIRE TOUS LES ENONCES]	Fortement en accord	En accord	En désaccord	Fortement en désaccord	Pas de réponse
	a) Ma partenaire pouvait mettre fin à la relation	1	2	3	4	9
	b) Ma partenaire pourrait penser que je ne lui fais pas confiance	1	2	3	4	9
	c) Ma partenaire pourrait penser que je l'accuse de me tromper	1	2	3	4	9
	d) Ma partenaire pourrait penser que je la trompe	1	2	3	4	9
	e) Ma partenaire peut perdre intérêt pour le sexe	1	2	3	4	9
	f) Ma partenaire peut se mettre en colère	1	2	3	4	9
	g) Ma partenaire peut devenir violente	1	2	3	4	9
	h) Ma partenaire pourrait penser que je la rabaisse ou suis en train de l'insulter	1	2	3	4	9
	i) Ma partenaire ne veut pas que nous utilisions des préservatifs	1	2	3	4	9
Q408	En pensant encore à votre dernière partenaire sexuelle régulière , s'il vous plait évaluer dans quelle mesure vous êtes d'accord ou en désaccord avec chacun des énoncés suivants, car ils se rapportent à vous et votre partenaire sexuelle régulière. <i>Si ma partenaire m'avait suggéré que nous utilisons un préservatif...</i> [LIRE TOUS LES ENONCES]	Fortement en accord	En accord	En désaccord	Fortement en désaccord	Pas de réponse
	a) Je pourrais mettre fin à la relation	1	2	3	4	9
	b) Je pourrais penser que ma partenaire ne me fait pas confiance	1	2	3	4	9
	c) Je pourrais penser que ma partenaire m'accuse de la tromper	1	2	3	4	9
	d) Je pourrais penser que ma partenaire me trompe	1	2	3	4	9
	e) Je peux perdre tout intérêt pour avoir des rapports sexuels	1	2	3	4	9
	f) Je pourrais me mettre en colère	1	2	3	4	9
	g) Je pourrais devenir violent	1	2	3	4	9
	h) Je pourrais penser que ma partenaire me rabaisse ou m'insulte	1	2	3	4	9
	i) Je ne veux pas que nous utilisions des préservatifs	1	2	3	4	9

REPUBLICQUE DEMOCRATIQUE DU CONGO
 MINISTERE DE LA SANTE PUBLIQUE
 PROGRAMME NATIONAL DE LUTTE CONTRE LE VIH/SIDA ET LES IST (PNLS)
 ENQUETE INTEGREE DE SURVEILLANCE DE COMPORTEMENTS ET DE SEROPREVALENCE (IBSS) AUPRES DES
 CAMIONNEURS, 2018

SECTION 5 : ACTIVITE SEXUELLE ; PARTENAIRES COMMERCIALES

No.	Questions et Filtres	Réponses et Codes	Passer à																																													
Q501	FILTRE : CONTROLE 307 A eu un rapport sexuel avec une partenaire commerciale au cours des 12 derniers mois. <input type="checkbox"/> <p style="text-align: center;">↓</p>	N'a pas eu de rapport sexuel avec une partenaire commerciale au cours des 12 derniers mois <input type="checkbox"/> →	→Q601																																													
Q502	<i>Pensez un peu à votre dernière partenaire sexuelle de type commercial.</i> Combien de fois avez-vous eu des rapports sexuels avec cette personne au cours des 30 derniers jours.	Nombre de fois <input type="text"/> <input type="text"/> Ne sait pas 98 Pas de réponse 99																																														
Q503	La dernière fois que vous avez eu des rapports sexuels avec une partenaire commerciale, aviez-vous utilisé un condom ?	Oui 1 Non 2 Ne sait pas 8 Pas de réponse 9	2→Q505 8→Q506 9→Q506																																													
Q504	A ce moment-là, qui a suggéré l'utilisation du condom ? Encercler une seule réponse	Moi-même 1 Ma partenaire 2 Décision conjointe 3 Ne sait pas 8 Pas de réponse 9	} Q506																																													
Q505	Pourquoi vous et votre partenaire n'avez-vous pas utilisé un condom à ce moment-là ? Encercler toutes les réponses mentionnées. Ne pas suggérer les réponses.	<table style="width: 100%; border-collapse: collapse;"> <thead> <tr> <th></th> <th style="text-align: center;">Oui</th> <th style="text-align: center;">Non</th> </tr> </thead> <tbody> <tr> <td>o) Nous n'avions pas de condom sur nous</td> <td style="text-align: center;">1</td> <td style="text-align: center;">2</td> </tr> <tr> <td>p) Condom pas disponible à la boutique</td> <td style="text-align: center;">1</td> <td style="text-align: center;">2</td> </tr> <tr> <td>q) Confiance au partenaire</td> <td style="text-align: center;">1</td> <td style="text-align: center;">2</td> </tr> <tr> <td>r) Condom trop cher</td> <td style="text-align: center;">1</td> <td style="text-align: center;">2</td> </tr> <tr> <td>s) Refus du partenaire</td> <td style="text-align: center;">1</td> <td style="text-align: center;">2</td> </tr> <tr> <td>t) N'aime pas les condoms</td> <td style="text-align: center;">1</td> <td style="text-align: center;">2</td> </tr> <tr> <td>u) Avons utilisé un autre contraceptif</td> <td style="text-align: center;">1</td> <td style="text-align: center;">2</td> </tr> <tr> <td>v) Ce n'était pas nécessaire</td> <td style="text-align: center;">1</td> <td style="text-align: center;">2</td> </tr> <tr> <td>w) N'y avons pas pensé</td> <td style="text-align: center;">1</td> <td style="text-align: center;">2</td> </tr> <tr> <td>x) Point de vente de condom éloigné</td> <td style="text-align: center;">1</td> <td style="text-align: center;">2</td> </tr> <tr> <td>y) Je n'ai jamais utilisé avant</td> <td style="text-align: center;">1</td> <td style="text-align: center;">2</td> </tr> <tr> <td>z) Autre _____</td> <td style="text-align: center;">1</td> <td style="text-align: center;">2</td> </tr> <tr> <td>aa) Ne sait pas</td> <td style="text-align: center;">1</td> <td style="text-align: center;">2</td> </tr> <tr> <td>bb) Pas de réponse</td> <td style="text-align: center;">1</td> <td style="text-align: center;">2</td> </tr> </tbody> </table>		Oui	Non	o) Nous n'avions pas de condom sur nous	1	2	p) Condom pas disponible à la boutique	1	2	q) Confiance au partenaire	1	2	r) Condom trop cher	1	2	s) Refus du partenaire	1	2	t) N'aime pas les condoms	1	2	u) Avons utilisé un autre contraceptif	1	2	v) Ce n'était pas nécessaire	1	2	w) N'y avons pas pensé	1	2	x) Point de vente de condom éloigné	1	2	y) Je n'ai jamais utilisé avant	1	2	z) Autre _____	1	2	aa) Ne sait pas	1	2	bb) Pas de réponse	1	2	
	Oui	Non																																														
o) Nous n'avions pas de condom sur nous	1	2																																														
p) Condom pas disponible à la boutique	1	2																																														
q) Confiance au partenaire	1	2																																														
r) Condom trop cher	1	2																																														
s) Refus du partenaire	1	2																																														
t) N'aime pas les condoms	1	2																																														
u) Avons utilisé un autre contraceptif	1	2																																														
v) Ce n'était pas nécessaire	1	2																																														
w) N'y avons pas pensé	1	2																																														
x) Point de vente de condom éloigné	1	2																																														
y) Je n'ai jamais utilisé avant	1	2																																														
z) Autre _____	1	2																																														
aa) Ne sait pas	1	2																																														
bb) Pas de réponse	1	2																																														
Q506	En général, avec quelle fréquence avez-vous utilisé un condom avec vos partenaires sexuels commerciaux au cours des 12 derniers mois ? [LIRE LES REponses] Encercler une seule réponse	Chaque fois 1 La plupart des fois 2 Quelques fois 3 Jamais 4 Ne sait pas 8 Pas de réponse 9																																														

REPUBLICQUE DEMOCRATIQUE DU CONGO
MINISTERE DE LA SANTE PUBLIQUE
PROGRAMME NATIONAL DE LUTTE CONTRE LE VIH/SIDA ET LES IST (PNLS)
**ENQUETE INTEGREE DE SURVEILLANCE DE COMPORTEMENTS ET DE SEROPREVALENCE (IBSS) AUPRES DES
CAMIONNEURS, 2018**

Q507	Pensez à votre dernière partenaire sexuelle de type commercial . S'il vous plaît, indiquer dans quelle mesure vous êtes d'accord ou en désaccord avec chacun des énoncés suivants, car ils se rapportent à vous et votre dernière partenaire sexuelle commerciale.					
	<i>Si j'avais suggéré à ma partenaire que nous utilisons un préservatif...</i> [LIRE TOUS LES ENONCES]					
		Fortement en accord	En accord	En désaccord	Fortement en désaccord	Pas de réponse
	a) Ma partenaire pouvait mettre fin à la relation	1	2	3	4	9
	b) Ma partenaire pourrait penser que je ne lui fais pas confiance	1	2	3	4	9
	c) Ma partenaire pourrait penser que je l'accuse de me tromper	1	2	3	4	9
	d) Ma partenaire pourrait penser que je la trompe	1	2	3	4	9
	e) Ma partenaire peut perdre intérêt pour le sexe	1	2	3	4	9
	f) Ma partenaire peut se mettre en colère	1	2	3	4	9
	g) Ma partenaire peut devenir violente	1	2	3	4	9
h) Ma partenaire pourrait penser que je la rabaisse ou suis en train de l'insulter	1	2	3	4	9	
i) Ma partenaire ne veut pas que nous utilisions des préservatifs	1	2	3	4	9	
Q508	En pensant encore à votre dernière partenaire sexuelle commerciale , s'il vous plaît évaluer dans quelle mesure vous êtes d'accord ou en désaccord avec chacun des énoncés suivants, car ils se rapportent à vous et votre partenaire sexuelle commerciale.					
	<i>Si ma partenaire m'avait suggéré que nous utilisons un préservatif...</i> [LIRE TOUS LES ENONCES]					
		Fortement en accord	En accord	En désaccord	Fortement en désaccord	Pas de réponse
	a) Je pourrais mettre fin à la relation	1	2	3	4	9
	b) Je pourrais penser que ma partenaire ne me fait pas confiance	1	2	3	4	9
	c) Je pourrais penser que ma partenaire m'accuse de le tromper	1	2	3	4	9
	d) Je pourrais penser que ma partenaire me trompe	1	2	3	4	9
	e) Je peux perdre tout intérêt pour avoir des rapports sexuels	1	2	3	4	9
	f) Je pourrais me mettre en colère	1	2	3	4	9
	g) Je pourrais devenir violent	1	2	3	4	9
h) Je pourrais penser que ma partenaire me rabaisse ou m'insulter	1	2	3	4	9	
i) Je ne veux pas que nous utilisions des préservatifs	1	2	3	4	9	

REPUBLICQUE DEMOCRATIQUE DU CONGO
MINISTERE DE LA SANTE PUBLIQUE
PROGRAMME NATIONAL DE LUTTE CONTRE LE VIH/SIDA ET LES IST (PNLS)
**ENQUETE INTEGREE DE SURVEILLANCE DE COMPORTEMENTS ET DE SEROPREVALENCE (IBSS) AUPRES DES
CAMIONNEURS, 2018**

**SECTION 6 : ACTIVITE SEXUELLE ; PARTENAIRES SEXUELS NON-REGULIERS
ET NON-PAYANTS (PARTENAIRES OCCASIONNELS)**

No.	Questions et Filtres	Réponses et Codes	Passer à
Q601	FILTRE : CONTROLE 307 A eu un rapport sexuel avec une partenaire non régulière et non payant au cours des 12 derniers mois. [] ↓	N'a pas eu de rapport sexuel avec une partenaire non régulière et non payant au cours des 12 derniers mois []→	→Q701
Q602	<i>Pensez un peu à votre dernière partenaire sexuelle non – régulière que vous n'avez pas payé pour les rapports sexuels.</i> Combien de fois avez-vous eu des rapports sexuels avec cette personne au cours des 30 derniers jours ?	Nombre de fois [][] Ne sait pas 98 Pas de réponse 99	
Q603	La dernière fois que vous avez eu des rapports sexuels avec une partenaire non-régulière et à qui vous n'avez pas payé de l'argent pour ces rapports sexuels, un condom avait-il été utilisé ?	Oui 1 Non 2 Ne sait pas 8 Pas de réponse 9	2→Q605 8→Q606 9→Q606
Q604	Qui a suggéré l'utilisation du condom à ce moment ? Encercler une seule réponse	Moi-même 1 Mon/ma partenaire 2 Décision conjointe 3 Ne me souviens pas 8 Pas de réponse 9	} →Q606
Q605	Pourquoi vous et votre partenaire n'avez- vous pas utilisé un condom à ce moment-là ? Encercler toutes les réponses mentionnées. Ne pas suggérer les réponses.	Oui Non a) Nous n'avons pas de condom avec nous 1 2 b) Condom pas disponible à la boutique 1 2 c) Confiance au partenaire 1 2 d) Condom trop cher 1 2 e) Refus du partenaire 1 2 f) N'aime pas les condoms 1 2 g) Avons utilisé un autre contraceptif 1 2 h) Ce n'était pas nécessaire 1 2 i) N'y avons pas pensé 1 2 j) Point de vente de condom éloigné 1 2 k) Autre_____ 1 2 l) Ne sait pas 1 2 m) Pas de réponse 1 2	
Q606	En général, avec quelle fréquence vous et vos partenaires non payants avez-vous utilisé les condoms au cours des 12 derniers mois ? [Lire les modalités] Encercler une seule réponse	Chaque fois 1 La plupart des fois 2 Quelque fois 3 Jamais 4 Ne sait pas 8 Pas de réponse 9	

REPUBLICQUE DEMOCRATIQUE DU CONGO
MINISTERE DE LA SANTE PUBLIQUE
PROGRAMME NATIONAL DE LUTTE CONTRE LE VIH/SIDA ET LES IST (PNLS)
**ENQUETE INTEGREE DE SURVEILLANCE DE COMPORTEMENTS ET DE SEROPREVALENCE (IBSS) AUPRES DES
CAMIONNEURS, 2018**

Q607	Pensez à votre dernière partenaire sexuelle non régulière et non commerciale . S'il vous plaît, indiquer dans quelle mesure vous êtes d'accord ou en désaccord avec chacun des énoncés suivants, car ils se rapportent à vous et votre dernière partenaire sexuelle non régulière et non commerciale. <i>Si j'avais suggéré à ma partenaire que nous utilisons un préservatif...</i> [LIRE TOUS LES ENONCES]					
		Fortement en accord	En accord	En désaccord	Fortement en désaccord	Pas de réponse
	a) Ma partenaire pouvait mettre fin à la relation	1	2	3	4	9
	b) Ma partenaire pourrait penser que je ne lui fais pas confiance	1	2	3	4	9
	c) Ma partenaire pourrait penser que je l'accuse de me tromper	1	2	3	4	9
	d) Ma partenaire pourrait penser que je la trompe	1	2	3	4	9
	e) Ma partenaire peut perdre intérêt pour le sexe	1	2	3	4	9
	f) Ma partenaire peut se mettre en colère	1	2	3	4	9
	g) Ma partenaire peut devenir violente	1	2	3	4	9
	h) Ma partenaire pourrait penser que je la rabaisse ou suis en train de l'insulter	1	2	3	4	9
i) Ma partenaire ne veut pas que nous utilisions des préservatifs	1	2	3	4	9	
Q608	En pensant encore à votre dernière partenaire sexuelle non régulière et non commerciale , s'il vous plaît évaluer dans quelle mesure vous êtes d'accord ou en désaccord avec chacun des énoncés suivants, car ils se rapportent à vous et votre partenaire sexuelle non régulière et non commerciale. <i>Si ma partenaire m'avait suggéré que nous utilisons un préservatif...</i> [LIRE TOUS LES ENONCES]					
		Fortement en accord	En accord	En désaccord	Fortement en désaccord	Pas de réponse
	a) Je pourrais mettre fin à la relation	1	2	3	4	9
	b) Je pourrais penser que ma partenaire ne me fait pas confiance	1	2	3	4	9
	c) Je pourrais penser que ma partenaire m'accuse de le tromper	1	2	3	4	9
	d) Je pourrais penser que ma partenaire me trompe	1	2	3	4	9
	e) Je peux perdre tout intérêt pour avoir des rapports sexuels	1	2	3	4	9
	f) Je pourrais me mettre en colère	1	2	3	4	9
	g) Je pourrais devenir violent	1	2	3	4	9
	h) Je pourrais penser que ma partenaire me rabaisse ou m'insulter	1	2	3	4	9
i) Je ne veux pas que nous utilisions des préservatifs	1	2	3	4	9	

REPUBLICQUE DEMOCRATIQUE DU CONGO
MINISTERE DE LA SANTE PUBLIQUE
PROGRAMME NATIONAL DE LUTTE CONTRE LE VIH/SIDA ET LES IST (PNLS)
**ENQUETE INTEGREE DE SURVEILLANCE DE COMPORTEMENTS ET DE SEROPREVALENCE (IBSS) AUPRES DES
CAMIONNEURS, 2018**

SECTION 7 : CONNAISSANCE ET UTILISATION DU CONDOM MASCULIN

No.	Questions et filtres	Réponses et codes	Passer à
Q701	FILTRE : CONTROLE 303, 403, 503 ET 603 CONDOMS NON UTILISES <div style="text-align: center;"> <input type="checkbox"/> ↓ </div>	CONDOMS UTILISES <input type="checkbox"/> →	1 → Q704
Q702	Avez-vous déjà utilisé un condom masculin avec un(e) partenaire sexuel(le) ? Montrer un condom. <i>(L'enquêté(e) peut ne pas avoir utilisé un condom avec les partenaires au niveau des sections 4, 5 et 6 mais peut l'avoir utilisé une autrefois dans le passé).</i>	Oui 1 Non 2 Ne sait pas 8 Pas de réponse 9	1 → Q704
Q703	Avez-vous déjà entendu parler du condom masculin ? Montrer un condom. <i>(Il s'agit d'un objet en caoutchouc que l'homme met sur son pénis avant d'avoir des rapports sexuels).</i>	Oui 1 Non 2 Ne sait pas 8 Pas de réponse 9	2 → Q801 8 → Q801
Q704	Avez-vous un condom avec vous (ou dans votre camion) en ce moment ? [Enquêteur demander à voir le condom. N'encerclez « 1 » que si vous avez effectivement vu le condom]	Oui 1 Non 2 Pas de réponse 9	2 → Q706 9 → Q706
Q705	De quelle marque de condom s'agit-il ? (Ne pas lire les réponses)	OK 1 Prudence 2 Marque commerciale 3 Sans marque / Générique 4 Autre à spécifier _____ 5	
Q706	Connaissez-vous un endroit où vous pouvez obtenir des condoms masculins, ou une personne auprès de laquelle vous pouvez vous en procurer ?	Oui 1 Non 2 Pas de réponse 9	2 → Q709 9 → Q709
Q707	Quelles sont les places où vous pouvez obtenir des condoms masculins, ou quelles sont les personnes auprès desquelles vous pouvez vous en procurer ? Sonder sans suggérer et encercler toutes les réponses Y a-t-il d'autres places et personnes que vous n'avez pas citées ?	Oui Non a) Boutique 1 2 b) Kiosque / ligablo 1 2 c) Pharmacie 1 2 d) Centre de sante/Hôpital 1 2 e) Marché 1 2 f) Formation sanitaire 1 2 g) Bar/hôtel 1 2 h) Animateur de santé 1 2 i) Pair éducateur 1 2 j) Ami 1 2 k) Chayeur 1 2 l) Autre _____ 1 2 a) Pas de réponse 1 2	

REPUBLICQUE DEMOCRATIQUE DU CONGO
MINISTERE DE LA SANTE PUBLIQUE
PROGRAMME NATIONAL DE LUTTE CONTRE LE VIH/SIDA ET LES IST (PNLS)
**ENQUETE INTEGREE DE SURVEILLANCE DE COMPORTEMENTS ET DE SEROPREVALENCE (IBSS) AUPRES DES
CAMIONNEURS, 2018**

SECTION 7 : CONNAISSANCE ET UTILISATION DU CONDOM MASCULIN (suite)

No.	Questions et filtres	Réponses et codes	Passer à																											
Q708	Combien de temps mettez-vous pour aller à pied chercher un condom à l'endroit le plus proche de votre résidence ou de votre lieu de travail ?	[] [] minutes Ne sait pas 98 Pas de réponse 99																												
Q708a	FILTRE : CONTROLE 301 A eu un rapport sexuel [] ↓	N'a jamais eu de rapport sexuel [] →	→Q801																											
Q709	Au cours des 12 derniers mois, avez- vous eu des rapports sexuels <i>sans utiliser</i> un condom avec un partenaire sexuel commercial ou un autre type de partenaire avec qui vous n'avez jamais cohabité et avec qui vous n'avez pas été marié ?	Oui 1 Non 2 Ne se souvient pas 8 Pas de réponse 9																												
Q710	Pensez à votre tout dernier rapport sexuel : Un condom a-t-il été utilisé au cours de ce rapport sexuel ?	Oui 1 Non 2 Je ne me souviens plus 8 Pas de réponse 9																												
Q711	Lorsque vous utilisez un condom, utilisez-vous en même temps un lubrifiant avec le condom ?	Oui 1 Non 2 Ne sait pas 8 Pas de réponse 9	2→Q713 8→Q713 9→Q713																											
Q712	Quel type de lubrifiant utilisez-vous ? (Plusieurs réponses possibles)	<table style="width: 100%; border: none;"> <tr> <td></td> <td style="text-align: right;">Oui</td> <td style="text-align: right;">Non</td> </tr> <tr> <td>a) Beurre de Karité</td> <td style="text-align: right;">1</td> <td style="text-align: right;">2</td> </tr> <tr> <td>b) Margarine</td> <td style="text-align: right;">1</td> <td style="text-align: right;">2</td> </tr> <tr> <td>c) Vaseline</td> <td style="text-align: right;">1</td> <td style="text-align: right;">2</td> </tr> <tr> <td>d) Eau</td> <td style="text-align: right;">1</td> <td style="text-align: right;">2</td> </tr> <tr> <td>e) Salive</td> <td style="text-align: right;">1</td> <td style="text-align: right;">2</td> </tr> <tr> <td>f) Autre _____</td> <td style="text-align: right;">1</td> <td style="text-align: right;">2</td> </tr> <tr> <td>g) Ne sait pas</td> <td style="text-align: right;">1</td> <td style="text-align: right;">2</td> </tr> <tr> <td>h) Pas de réponse</td> <td style="text-align: right;">1</td> <td style="text-align: right;">2</td> </tr> </table>		Oui	Non	a) Beurre de Karité	1	2	b) Margarine	1	2	c) Vaseline	1	2	d) Eau	1	2	e) Salive	1	2	f) Autre _____	1	2	g) Ne sait pas	1	2	h) Pas de réponse	1	2	
	Oui	Non																												
a) Beurre de Karité	1	2																												
b) Margarine	1	2																												
c) Vaseline	1	2																												
d) Eau	1	2																												
e) Salive	1	2																												
f) Autre _____	1	2																												
g) Ne sait pas	1	2																												
h) Pas de réponse	1	2																												
Q713	Quelle est la marque de condom que vous utilisez le plus souvent ?	OK 1 Prudence 2 Marque commerciale 3 Sans marque / générique 4 Autre, à spécifier : _____ 5 Ne sait pas 8																												
Q714	Quelle est la marque de condom que vous préférez utiliser ?	Pas de préférence 1 OK 2 Prudence 3 Marque commerciale 4 Sans marque/générique 5 Autre, à spécifier : _____ 6																												
Q715	Quelle est la raison principale pour laquelle vous préférez cette marque ?	Prix abordable 1 Haute qualité 2 Largement disponible 3 Plus confortable 4 Fait objet de grande publicité 5 Autre _____ 6 Ne sait pas 8 Pas de réponse 9																												

REPUBLICQUE DEMOCRATIQUE DU CONGO
MINISTERE DE LA SANTE PUBLIQUE
PROGRAMME NATIONAL DE LUTTE CONTRE LE VIH/SIDA ET LES IST (PNLS)
**ENQUETE INTEGREE DE SURVEILLANCE DE COMPORTEMENTS ET DE SEROPREVALENCE (IBSS) AUPRES DES
CAMIONNEURS, 2018**

SECTION 8 : INFECTIONS SEXUELLEMENT TRANSMISSIBLES (IST)

No.	Questions et Filtres	Réponses et Codes	Passer à
Q801	Avez-vous déjà entendu parler des infections qu'on peut attraper au cours des rapports sexuels ?	Oui 1 Non 2 Ne sait pas 8 Pas de réponse 9	2→Q804
Q802	Pouvez-vous citer quelques symptômes d'IST (à part le SIDA) chez la femme ? N'y a-t-il pas d'autres symptômes ? Ne pas lire les symptômes : - Encercler 1 pour toutes les réponses mentionnées. - Encercler 2 pour toutes les réponses non- mentionnées Plusieurs réponses sont possibles.	Oui Non a) Douleur abdominale 1 2 b) Pertes génitales 1 2 c) Ecoulement vaginal qui pue 1 2 d) Brûlure en urinant 1 2 e) Plaies sur le sexe 1 2 f) Tuméfactions inguinales 1 2 g) Démangeaisons au sexe 1 2 h) Autre _____ 1 2 i) Ne sait pas 1 2 j) Pas de réponse 1 2	
Q803	Pouvez-vous citer quelques symptômes d'IST (à part le SIDA) chez l'homme ? N'y a-t-il pas d'autres symptômes ? Ne pas lire les symptômes : - Encercler 1 chaque fois qu'un symptôme est mentionné. - Encercler 2 pour tous les symptômes non- mentionnés. Plusieurs réponses sont possibles.	Oui Non a) Ecoulement génital 1 2 b) Douleur en urinant 1 2 c) Plaies sur le sexe 1 2 d) Tuméfactions inguinales 1 2 e) Autre _____ 1 2 f) Ne sait pas 1 2 g) Pas de réponse 1 2	
Q804	Avez-vous eu un liquide anormal qui est sorti de votre sexe au cours des 12 derniers mois ?	Oui 1 Non 2 Ne sait pas 8 Pas de réponse 9	
Q805	Avez-vous eu des plaies sur le sexe au cours des 12 derniers mois ?	Oui 1 Non 2 Ne sait pas 8 Pas de réponse 9	
Q806	FILTRE : VERIFIER Q804 et Q805 L'ENQUETE A EU L'UN DES SIGNES D'IST <div style="text-align: center;"> <input type="checkbox"/> ↓ </div>	L'ENQUETE N'A PAS EU DE SIGNES D'IST <input type="checkbox"/> →	→Q 813
Q807	La dernière fois que vous avez eu ce signe, avez-vous recherché un conseil ou un traitement ?	Oui 1 Non 2 Ne se souvient pas 8 Pas de réponse 9	2→Q810

REPUBLICQUE DEMOCRATIQUE DU CONGO
MINISTERE DE LA SANTE PUBLIQUE
PROGRAMME NATIONAL DE LUTTE CONTRE LE VIH/SIDA ET LES IST (PNLS)
**ENQUETE INTEGREE DE SURVEILLANCE DE COMPORTEMENTS ET DE SEROPREVALENCE (IBSS) AUPRES DES
CAMIONNEURS, 2018**
SECTION 8 : IST (suite)

No.	Questions et Filtres	Réponses et Codes	Passer à
Q808	La dernière fois que vous avez eu cette infection, avez-vous fait l'une des choses suivantes ? Avez-vous : [lire]	Oui Non	
	a) Recherché conseil auprès du personnel de la santé dans une clinique ou un hôpital ?	a) Clinique ou hôpital 1 2	
	b) Recherché conseil ou un traitement auprès d'un tradipraticien ?	b) Tradipraticien 1 2	
	c) Recherché conseil ou acheté des médicaments dans une pharmacie ?	c) Pharmacie 1 2	
	d) Recherché conseil auprès d'amis ou de parents ?	d) Amis ou parents 1 2	
	e) Recherché conseil ou acheté des médicaments auprès d'un boutiquier ou vendeur de médicament dans la rue ?	e) Boutiquier ou vendeur de la rue 1 2	
Q809	Qu'avez-vous fait d'autre ?	1. _____ <input type="checkbox"/> 2. _____ <input type="checkbox"/> Rien d'autre 9	
Q810	Quand vous avez eu cette infection, en avez-vous informé la/les personnes(s) avec qui vous avez des rapports sexuels ?	Oui, toutes les personnes 1 Certaines personnes/ pas toutes 2 Non, aucune personne 3 Ne se souvient pas 4	
Q811	Quand vous avez eu cette infection, avez-vous fait quelque chose pour éviter d'infecter votre (vos) partenaire(s) sexuel(s) ?	Oui 1 Non 2 Partenaire(s) déjà infecté(s) 3	2→Q813 3→Q813
Q812	Qu'avez-vous fait spécifiquement pour éviter d'infecter votre (vos) partenaire (s) ? (Ne pas suggérer les réponses ; plusieurs réponses possibles)	Oui Non	
	a) Cessé d'avoir les rapports sexuels	1 2	
	b) Utilisé le condom à chaque rapport	1 2	
	c) Prix des médicaments	1 2	
	d) Autres, précisez _____	1 2	

REPUBLIQUE DEMOCRATIQUE DU CONGO
 MINISTERE DE LA SANTE PUBLIQUE
 PROGRAMME NATIONAL DE LUTTE CONTRE LE VIH/SIDA ET LES IST (PNLS)
**ENQUETE INTEGREE DE SURVEILLANCE DE COMPORTEMENTS ET DE SEROPREVALENCE (IBSS) AUPRES DES
 CAMIONNEURS, 2018**
SECTION 8 : IST (suite)

No.	Questions et Filtres	Réponses et Codes	Passer à
Q813	<p><i>Maris et femmes ne sont pas toujours d'accord sur tout.</i></p> <p>a) Si une femme sait que son mari a une maladie qu'elle peut contracter lors des rapports sexuels, a-t-elle le droit de refuser d'avoir des rapports sexuels avec lui ?</p> <p>b) Si une femme sait que son mari a une maladie qu'elle peut contracter lors des rapports sexuels, a-t-elle le droit de demander qu'ils utilisent un préservatif lors de rapports sexuels ?</p> <p>c) Est-ce qu'une femme a le droit de refuser d'avoir des rapports sexuels avec son mari quand elle est fatiguée ou n'est pas de bonne humeur ?</p> <p>d) Est-ce qu'une femme a le droit de refuser d'avoir des rapports sexuels avec son mari quand elle sait que son mari a des rapports sexuels avec d'autres femmes ?</p>	<p style="text-align: right;">Oui 1 Non 2 Pas de réponse 9</p> <p style="text-align: right;">Oui 1 Non 2 Pas de réponse 9</p> <p style="text-align: right;">Oui 1 Non 2 Pas de réponse 9</p> <p style="text-align: right;">Oui 1 Non 2 Pas de réponse 9</p>	

REPUBLICQUE DEMOCRATIQUE DU CONGO
MINISTERE DE LA SANTE PUBLIQUE
PROGRAMME NATIONAL DE LUTTE CONTRE LE VIH/SIDA ET LES IST (PNLS)
**ENQUETE INTEGREE DE SURVEILLANCE DE COMPORTEMENTS ET DE SEROPREVALENCE (IBSS) AUPRES DES
CAMIONNEURS, 2018**

SECTION 9 : CONNAISSANCES, OPINIONS ET ATTITUDES

No.	Questions et Filtres	Réponses et Codes	Passer à																																			
Q901	Avez-vous déjà entendu parler du VIH ou d'une maladie appelée SIDA ?	Oui 1 Non 2 Pas de réponse 9	2→Q1001																																			
Q902	Connaissez-vous quelqu'un (e) qui est infecté(e) par le virus du VIH ou qui est mort(e) du SIDA ?	Oui 1 Non 2 Ne sait pas 8 Pas de réponse 9	2→904 8→904 9→904																																			
Q903	Avez-vous un proche parent ou un(e) proche ami(e) qui est infecté(e) par le VIH ou qui est mort(e) du SIDA ?	Oui, un(e) proche parent(e) 1 Oui, un(e) proche ami(e) 2 Oui, proche parent et proche amis 3 Non 4 Ne sait pas 8 Pas de réponse 9																																				
Q904	D'après vous, que peut-on faire pour se protéger du SIDA ? (Ne pas suggérer de réponses et encrer '1' chaque fois qu'une réponse est mentionnée)	<table style="width: 100%; border-collapse: collapse;"> <thead> <tr> <th></th> <th>Oui</th> <th>Non</th> </tr> </thead> <tbody> <tr> <td>a) Utiliser le condom</td> <td style="text-align: center;">1</td> <td style="text-align: center;">2</td> </tr> <tr> <td>b) Avoir très peu de partenaires</td> <td style="text-align: center;">1</td> <td style="text-align: center;">2</td> </tr> <tr> <td>c) Etre fidèle à un partenaire non infecté</td> <td style="text-align: center;">1</td> <td style="text-align: center;">2</td> </tr> <tr> <td>d) Eviter les rapports sexuels occasionnels</td> <td style="text-align: center;">1</td> <td style="text-align: center;">2</td> </tr> <tr> <td>e) S'abstenir de tout rapport sexuel</td> <td style="text-align: center;">1</td> <td style="text-align: center;">2</td> </tr> <tr> <td>f) Eviter les injections avec objets souillés</td> <td style="text-align: center;">1</td> <td style="text-align: center;">2</td> </tr> <tr> <td>g) Eviter la transfusion sanguine</td> <td style="text-align: center;">1</td> <td style="text-align: center;">2</td> </tr> <tr> <td>h) Autres _____</td> <td style="text-align: center;">1</td> <td style="text-align: center;">2</td> </tr> </tbody> </table>		Oui	Non	a) Utiliser le condom	1	2	b) Avoir très peu de partenaires	1	2	c) Etre fidèle à un partenaire non infecté	1	2	d) Eviter les rapports sexuels occasionnels	1	2	e) S'abstenir de tout rapport sexuel	1	2	f) Eviter les injections avec objets souillés	1	2	g) Eviter la transfusion sanguine	1	2	h) Autres _____	1	2									
	Oui	Non																																				
a) Utiliser le condom	1	2																																				
b) Avoir très peu de partenaires	1	2																																				
c) Etre fidèle à un partenaire non infecté	1	2																																				
d) Eviter les rapports sexuels occasionnels	1	2																																				
e) S'abstenir de tout rapport sexuel	1	2																																				
f) Eviter les injections avec objets souillés	1	2																																				
g) Eviter la transfusion sanguine	1	2																																				
h) Autres _____	1	2																																				
Q905	Pensez-vous qu'on peut se protéger du SIDA de la manière suivante : [LIRE LES MODALITES]	<table style="width: 100%; border-collapse: collapse;"> <thead> <tr> <th></th> <th>Oui</th> <th>Non</th> <th>NSP</th> <th>PDR</th> </tr> </thead> <tbody> <tr> <td>Q905a En utilisant correctement un condom à chaque rapport ?</td> <td style="text-align: center;">1</td> <td style="text-align: center;">2</td> <td style="text-align: center;">8</td> <td style="text-align: center;">9</td> </tr> <tr> <td>Q905b En évitant les piqûres de moustiques ?</td> <td style="text-align: center;">1</td> <td style="text-align: center;">2</td> <td style="text-align: center;">8</td> <td style="text-align: center;">9</td> </tr> <tr> <td>Q905c En ayant un(e) seul(e) partenaire fidèle ?</td> <td style="text-align: center;">1</td> <td style="text-align: center;">2</td> <td style="text-align: center;">8</td> <td style="text-align: center;">9</td> </tr> <tr> <td>Q905d En s'abstenant de tout rapport sexuel ?</td> <td style="text-align: center;">1</td> <td style="text-align: center;">2</td> <td style="text-align: center;">8</td> <td style="text-align: center;">9</td> </tr> <tr> <td>Q905e En allant chez un tradipraticien/féticheur pour protection ?</td> <td style="text-align: center;">1</td> <td style="text-align: center;">2</td> <td style="text-align: center;">8</td> <td style="text-align: center;">9</td> </tr> <tr> <td>Q905f Seulement en priant</td> <td style="text-align: center;">1</td> <td style="text-align: center;">2</td> <td style="text-align: center;">8</td> <td style="text-align: center;">9</td> </tr> </tbody> </table>		Oui	Non	NSP	PDR	Q905a En utilisant correctement un condom à chaque rapport ?	1	2	8	9	Q905b En évitant les piqûres de moustiques ?	1	2	8	9	Q905c En ayant un(e) seul(e) partenaire fidèle ?	1	2	8	9	Q905d En s'abstenant de tout rapport sexuel ?	1	2	8	9	Q905e En allant chez un tradipraticien/féticheur pour protection ?	1	2	8	9	Q905f Seulement en priant	1	2	8	9	
	Oui	Non	NSP	PDR																																		
Q905a En utilisant correctement un condom à chaque rapport ?	1	2	8	9																																		
Q905b En évitant les piqûres de moustiques ?	1	2	8	9																																		
Q905c En ayant un(e) seul(e) partenaire fidèle ?	1	2	8	9																																		
Q905d En s'abstenant de tout rapport sexuel ?	1	2	8	9																																		
Q905e En allant chez un tradipraticien/féticheur pour protection ?	1	2	8	9																																		
Q905f Seulement en priant	1	2	8	9																																		
Q906	Pensez-vous qu'on peut contracter le virus du SIDA de la manière suivante : [LIRE LES MODALITES]	<table style="width: 100%; border-collapse: collapse;"> <thead> <tr> <th></th> <th>Oui</th> <th>Non</th> <th>NSP</th> <th>PDR</th> </tr> </thead> <tbody> <tr> <td>Q906a En partageant le repas avec une personne infectée ?</td> <td style="text-align: center;">1</td> <td style="text-align: center;">2</td> <td style="text-align: center;">8</td> <td style="text-align: center;">9</td> </tr> <tr> <td>Q906b Par les piqûres de moustiques ?</td> <td style="text-align: center;">1</td> <td style="text-align: center;">2</td> <td style="text-align: center;">8</td> <td style="text-align: center;">9</td> </tr> <tr> <td>Q906c En recevant des injections avec une aiguille utilisée chez une autre personne ?</td> <td style="text-align: center;">1</td> <td style="text-align: center;">2</td> <td style="text-align: center;">8</td> <td style="text-align: center;">9</td> </tr> <tr> <td>Q906d Par la sorcellerie ?</td> <td style="text-align: center;">1</td> <td style="text-align: center;">2</td> <td style="text-align: center;">8</td> <td style="text-align: center;">9</td> </tr> <tr> <td>Q906e En serrant la main d'une personne infectée ?</td> <td style="text-align: center;">1</td> <td style="text-align: center;">2</td> <td style="text-align: center;">8</td> <td style="text-align: center;">9</td> </tr> </tbody> </table>		Oui	Non	NSP	PDR	Q906a En partageant le repas avec une personne infectée ?	1	2	8	9	Q906b Par les piqûres de moustiques ?	1	2	8	9	Q906c En recevant des injections avec une aiguille utilisée chez une autre personne ?	1	2	8	9	Q906d Par la sorcellerie ?	1	2	8	9	Q906e En serrant la main d'une personne infectée ?	1	2	8	9						
	Oui	Non	NSP	PDR																																		
Q906a En partageant le repas avec une personne infectée ?	1	2	8	9																																		
Q906b Par les piqûres de moustiques ?	1	2	8	9																																		
Q906c En recevant des injections avec une aiguille utilisée chez une autre personne ?	1	2	8	9																																		
Q906d Par la sorcellerie ?	1	2	8	9																																		
Q906e En serrant la main d'une personne infectée ?	1	2	8	9																																		

REPUBLICQUE DEMOCRATIQUE DU CONGO
MINISTERE DE LA SANTE PUBLIQUE
PROGRAMME NATIONAL DE LUTTE CONTRE LE VIH/SIDA ET LES IST (PNLS)
**ENQUETE INTEGREE DE SURVEILLANCE DE COMPORTEMENTS ET DE SEROPREVALENCE (IBSS) AUPRES DES
CAMIONNEURS, 2018**

SECTION 9 : CONNAISSANCES, OPINIONS ET ATTITUDES (suite)

No.	Questions et filtres	Réponses et codes	Passer à
Q907	Pensez-vous qu'une personne apparemment en bonne santé peut être porteuse du VIH, virus qui cause le SIDA ?	Oui 1 Non 2 Ne sait pas 8 Pas de réponse 9	
Q908	Une femme enceinte infectée par le VIH ou le SIDA, peut-elle transmettre le virus à son enfant ?	Oui 1 Non 2 Ne sait pas 8 Pas de réponse 9	
Q909	Que peut faire une femme enceinte, qui a le virus du SIDA, pour réduire le risque de passer le virus à son enfant ? Ne pas lire la liste Encercler 1 chaque fois qu'une réponse est mentionnée	Oui Non a) Prendre des médicaments 1 2 b) Ne pas allaiter au sein 1 2 c) Autre _____ 1 2 d) Ne sais pas 1 2 e) Pas de réponse 1 2	
Q910	Une femme infectée par le VIH ou le SIDA peut-elle transmettre le virus à son nouveau-né par l'allaitement au sein ?	Oui 1 Non 2 Ne sait pas 8 Pas de réponse 9	
Q911	Partageriez-vous un repas avec quelqu'un que vous connaissez être infecté par le VIH ou le SIDA ?	Oui 1 Non 2 Ne sait pas 8 Pas de réponse 9	
Q912	Si un de vos parents de sexe masculin était infecté par le VIH ou malade de SIDA, seriez-vous prêt à le soigner au foyer ?	Oui 1 Non 2 Ne sait pas 8 Pas de réponse 9	
Q913	Si un de vos parents de sexe féminin était infecté par le VIH ou malade de SIDA, seriez-vous prêt à la soigner au foyer ?	Oui 1 Non 2 Ne sait pas 8 Pas de réponse 9	
Q914	Si un camionneur ou un convoyeur est infecté par le VIH (mais n'est pas malade) est-ce qu'on doit lui permettre de continuer à travailler ?	Oui 1 Non 2 Ne sait pas 8 Pas de réponse 9	
Q915	Si vous appreniez qu'une personne avec laquelle vous travaillez à bord du camion (chauffeur, convoyeur ou gérant) est infecté par le virus du SIDA (mais n'est pas encore malade) accepteriez-vous de continuer à travailler avec lui à bord du camion ?	Oui 1 Non 2 Ne sait pas 8 Pas de réponse 9	
Q916	Si vous saviez qu'un vendeur de nourriture est infecté par le VIH, continueriez-vous à acheter la nourriture chez lui ?	Oui 1 Non 2 Ne sait pas 8 Pas de réponse 9	
Q917	Si quelqu'un dans votre famille était infecté par le VIH, souhaiteriez-vous que cela reste un secret de famille ?	Oui 1 Non 2 Ne sait pas 8 Pas de réponse 9	

REPUBLICQUE DEMOCRATIQUE DU CONGO
MINISTERE DE LA SANTE PUBLIQUE
PROGRAMME NATIONAL DE LUTTE CONTRE LE VIH/SIDA ET LES IST (PNLS)
**ENQUETE INTEGREE DE SURVEILLANCE DE COMPORTEMENTS ET DE SEROPREVALENCE (IBSS) AUPRES DES
CAMIONNEURS, 2018**
SECTION 10 : ATTITUDES SUR LE GENRE

Q1001	Echelle d'équité entre les sexes					
	La prochaine série de questions sera de connaître vos points de vue sur diverses questions dans la société ainsi que les relations entre les hommes et les femmes. S'il vous plaît, indiquer si vous êtes fortement en accord, partiellement d'accord ou en désaccord avec les énoncés suivants.					
	<i>[Lire toutes les déclarations, entourez une réponse pour chacune]</i>					
		Fortement en accord	Partiellem ent d'accord	En désaccord	Pas de réponse	
	a)	Le rôle le plus important de la femme est de s'occuper de sa maison et faire la cuisine pour sa famille.	1	2	3	9
	b)	Les hommes ont plus besoin des rapports sexuels que les femmes.	1	2	3	9
	c)	Les hommes ne parlent pas de rapports sexuels, ils le font simplement.	1	2	3	9
	d)	Laver et nourrir les enfants sont la responsabilité de la mère.	1	2	3	9
	e)	Il est de la responsabilité de la femme d'éviter une grossesse.	1	2	3	9
	f)	Un homme doit avoir le dernier mot sur les décisions dans sa maison.	1	2	3	9
	g)	Une femme devrait tolérer la violence afin de garder sa famille unie.	1	2	3	9
	h)	Lorsqu'une femme est violée, c'est généralement parce qu'elle a dit ou a fait des choses qui ont incité au viol.	1	2	3	9
i)	Dans certains cas de viol, les femmes veulent réellement le sexe.	1	2	3	9	
j)	Si une femme s'habille dans des vêtements indécents, elle est à blâmer si elle est violée.	1	2	3	9	
k)	Beaucoup de femmes signalent faussement un viol pour attirer l'attention ou pour protéger sa réputation.	1	2	3	9	
Q1002	Parfois un mari est contrarié ou en colère pour ce que sa femme fait. A votre avis, un mari est-il en droit de frapper ou battre sa femme dans les situations suivantes : <i>[LIRE TOUTES LES DECLARATIONS]</i>		Oui	Non	Pas de réponse	
		a)	Si elle lui est infidèle ?	1	2	9
		b)	Si elle brûle la nourriture ?	1	2	9
		c)	Si elle se dispute avec lui ?	1	2	9
		d)	Si elle sort sans le lui dire ?	1	2	9
		e)	Si elle néglige les enfants ?	1	2	9
		f)	Si elle refuse d'avoir des rapports sexuels avec lui ?	1	2	9
Q1003	Pensez-vous que si une femme refuse d'avoir des rapports sexuels avec son mari quand lui veut, il a le droit de ... <i>[LIRE TOUTES LES DECLARATIONS]</i>		Oui	Non	Pas de réponse	
		a)	Se mettre en colère et la réprimander ?	1	2	9
		b)	Refuser de donner de l'argent ou d'autres moyens de soutien ?	1	2	9
		c)	Utiliser la force et avoir des rapports sexuels avec elle, même si elle ne veut pas ?	1	2	9
		d)	Allez ailleurs et avoir des rapports sexuels avec une autre femme ?	1	2	9

REPUBLICQUE DEMOCRATIQUE DU CONGO
MINISTERE DE LA SANTE PUBLIQUE
PROGRAMME NATIONAL DE LUTTE CONTRE LE VIH/SIDA ET LES IST (PNLS)
**ENQUETE INTEGREE DE SURVEILLANCE DE COMPORTEMENTS ET DE SEROPREVALENCE (IBSS) AUPRES DES
CAMIONNEURS, 2018**
SECTION 11 : HISTOIRE DE VIOLENCE

No.	Questions et Filtres	Réponses et Codes						
<i>Les questions suivantes portent sur des choses qui ont pu se produire dans vos relations. S'il vous plait rappelez-vous que tout ce que vous direz sera gardé secret et votre nom n'apparaîtra nulle part sur le questionnaire.</i>								
Q1101	S'il vous plait, pensez à tout partenaire de sexe féminin que vous avez eu, y compris votre femme ou petite amie	Jamais	Une fois	Plus d'une fois	Pas de réponse	Est-ce arrivé au cours des 12 derniers mois ?		
					Oui	Non		
	a) Avez-vous déjà giflé une partenaire ou lance quelque chose sur elle qui aurait pu lui faire du mal ?	1	2	3	9	1	2	
	b) Avez-vous déjà poussé ou bousculé une partenaire sexuelle ?	1	2	3	9	1	2	
	c) Avez-vous déjà tapé une partenaire avec le poing ou avec quelque chose d'autre qui aurait pu lui faire du mal ?	1	2	3	9	1	2	
	d) Avez-vous déjà lancé, trainé, battu, étranglé ou brûlé une partenaire sexuelle ?	1	2	3	9	1	2	
e) Avez-vous déjà menacé d'utiliser ou effectivement utilisé un pistolet, un couteau ou une autre arme contre une partenaire sexuelle ?	1	2	3	9	1	2		
Q1102	FILTRE : CONTROLE Q301 A déjà eu un rapport sexuel. [Pour cette enquête, un rapport sexuel est défini comme une pénétration du pénis dans le vagin ou dans l'anus] <input type="checkbox"/> ↓	N'a jamais eu un rapport sexuel.			[] →	→Q1201		
	Les questions suivantes portent sur les expériences sexuelles que vous avez eues qui ont été forcées ou sont arrivées sans votre consentement. Lorsque nous parlons de la force physique , ceci inclut des choses comme maintenir quelqu'un vers le bas ou l'utilisation de la violence comme tirer les cheveux, pousser, frapper, utiliser ou menace d'utiliser une arme ou menacer de faire du mal. Exercer une pression sexuelle pourrait inclure le harcèlement ou l'incitation à avoir des rapports sexuels.							
Q1103	<i>Les questions suivantes portent sur vos expériences sexuelles avec n'importe quel partenaire que vous avez eu.</i>	Jamais	Une fois	Plus d'une fois	NA	Est-ce arrivé au cours des 12 derniers mois ?		
					Oui	Non		
	a) Avez-vous déjà été forcé physiquement d'avoir des rapports sexuels quand vous ne vouliez pas ?	1	2	3	9	1	2	
b) Avez-vous déjà subi des pressions à avoir des rapports sexuels quand vous ne vouliez pas ?	1	2	3	9	1	2		

REPUBLICQUE DEMOCRATIQUE DU CONGO
MINISTERE DE LA SANTE PUBLIQUE
PROGRAMME NATIONAL DE LUTTE CONTRE LE VIH/SIDA ET LES IST (PNLS)
**ENQUETE INTEGREE DE SURVEILLANCE DE COMPORTEMENTS ET DE SEROPREVALENCE (IBSS) AUPRES DES
CAMIONNEURS, 2018**
SECTION 11 : HISTOIRE DE VIOLENCE (suite)

No.	Questions et Filtres	Réponses et Codes				Est-ce arrivé au cours des 12 derniers mois ?	
		Jamais	Une fois	Plus d'une fois	NA	Oui	Non
Q1104	<i>Les questions suivantes portent sur vos expériences sexuelles avec une partenaire régulière (femme, petite amie) que vous avez eu.</i>						
	a) Avez-vous déjà physiquement forcé votre femme ou petite amie à avoir des rapports sexuels quand elle ne voulait pas ?	1	2	3	9	1	2
	b) Avez-vous déjà fait pression sur votre femme ou petite amie pour avoir des rapports sexuels quand elle ne voulait pas ?	1	2	3	9	1	2
	c) Avez-vous déjà eu des rapports sexuels avec votre femme ou petite amie quand elle était trop ivre et pas en mesure de dire si elle voulait ou non ?	1	2	3	9	1	2
	d) Avez-vous eu une occasion où vous et d'autres hommes avaient eu des rapports sexuels avec une petite amie ou votre femme en même temps et qu'elle n'était pas consentante ou que vous l'aviez forcée ?	1	2	3	9	1	2
Q1105	<i>Les questions suivantes portent sur vos expériences sexuelles avec n'importe quelle fille ou une femme qui n'était pas une petite amie ou votre femme à l'époque.</i>						
	a) Avez-vous déjà physiquement forcé une femme qui n'était pas votre petite amie ou épouse à avoir des rapports sexuels quand elle ne voulait pas ?	1	2	3	9	1	2
	b) Avez-vous déjà fait pression une femme qui n'était pas votre petite amie ou épouse pour avoir des rapports sexuels quand elle ne voulait pas ?	1	2	3	9	1	2
	c) Avez-vous déjà eu des rapports sexuels avec une femme qui n'était pas votre petite amie ou épouse quand elle était trop ivre et pas en mesure de dire si elle voulait ou non ?	1	2	3	9	1	2
	d) Avez-vous eu une occasion où vous et d'autres hommes avaient eu des rapports sexuels avec une femme qui n'était pas votre petite amie ou épouse en même temps et qu'elle n'était pas consentante ou que vous l'aviez forcée ?	1	2	3	9	1	2

REPUBLICQUE DEMOCRATIQUE DU CONGO
MINISTERE DE LA SANTE PUBLIQUE
PROGRAMME NATIONAL DE LUTTE CONTRE LE VIH/SIDA ET LES IST (PNLS)
**ENQUETE INTEGREE DE SURVEILLANCE DE COMPORTEMENTS ET DE SEROPREVALENCE (IBSS) AUPRES DES
CAMIONNEURS, 2018**
SECTION 12 : INTERVENTIONS

No.	Questions et Filtrés	Réponses et Codes	Passer à
Q1201	Connaissez-vous un endroit où vous pouvez aller faire un test de VIH de manière confidentielle ? Par confidentiel, je veux dire que personne ne peut connaître le résultat si vous ne voulez pas qu'il le sache.	Oui 1 Non 2 Ne sait pas 8 Pas de réponse 9	2→Q1203 8→Q1203 9→Q1203
Q1202	Serez-vous à l'aise d'y aller vous faire tester pour le VIH ?	Oui 1 Non 2 Ne sait pas 8 Pas de réponse 9	
Q1203	Avez-vous déjà été testé pour le virus du SIDA ?	Oui 1 Non 2 Pas de réponse 9	1→Q1205
Q1204	Pour quelle raison n'avez-vous jamais fait le test du VIH ?	Je sens que je ne suis pas à risque d'attraper le VIH 1 J'ai peur d'apprendre que je suis HIV+ 2 Manque d'argent pour payer le test 3 Manque de temps pour aller me faire tester 4 Peur d'être stigmatisé par le personnel de santé 5 Je ne connais pas l'endroit où aller 6 Autre à spécifier _____ 7 Ne sait pas 8 Refus de répondre 9	} Q1219
Q1205	Avez-vous volontairement fait le test pour le virus du SIDA ou avez-vous été obligé de le faire ?	Test volontaire 1 Test obligé 2 Pas de réponse 9	
Q1206	Dans quel type de structure vous êtes-vous fait tester pour le VIH ?	Centre de CDV 1 Formation sanitaire 2 Service mobile 3 Autre à spécifier _____ 4 Ne sait pas 8 Refus de répondre 9	
Q1207	Pourquoi vous-êtes-vous fait tester ?	Le test m'avait été proposé 1 Je voulais juste savoir 2 Je suis à risque/J'étais malade 3 J'avais eu un nouveau partenaire 4 Autre à spécifier _____ 5 Ne sait pas 8 Refus de répondre 9	
Q1208	En quelle année et quel mois avez-vous été testé pour la dernière fois ?	Mois ----/--- Année ---/---/---/---	
Q1209	Quel était le résultat la dernière fois que vous avez fait le test du VIH ?	Positif 1 Négatif 2 Pas clair/Indéterminé 3 Je n'avais pas reçu les résultats 4 Je ne sais pas 8 Refus de répondre 9	2→ Q1218 } Q1219

REPUBLICQUE DEMOCRATIQUE DU CONGO
MINISTERE DE LA SANTE PUBLIQUE
PROGRAMME NATIONAL DE LUTTE CONTRE LE VIH/SIDA ET LES IST (PNLS)
**ENQUETE INTEGREE DE SURVEILLANCE DE COMPORTEMENTS ET DE SEROPREVALENCE (IBSS) AUPRES DES
CAMIONNEURS, 2018**

No.	Questions et Filtres	Réponses et Codes		Passer à																		
Q1210	Sur la liste des personnes suivantes, avec qui avez-vous partagé le résultat VIH+ de votre test ? Plusieurs réponses sont possibles.	a) Personne b) Conjoint/partenaire c) Médecin/infirmier d) Ami e) Membre de famille f) Autre à spécifier _____ g) Ne sais pas h) Refus de répondre	<table border="1"> <tr><th>Oui</th><th>Non</th></tr> <tr><td>1</td><td>2</td></tr> <tr><td>1</td><td>2</td></tr> <tr><td>1</td><td>2</td></tr> <tr><td>1</td><td>2</td></tr> <tr><td>1</td><td>2</td></tr> <tr><td>1</td><td>2</td></tr> <tr><td>1</td><td>2</td></tr> <tr><td>1</td><td>2</td></tr> </table>	Oui	Non	1	2	1	2	1	2	1	2	1	2	1	2	1	2	1	2	
Oui	Non																					
1	2																					
1	2																					
1	2																					
1	2																					
1	2																					
1	2																					
1	2																					
1	2																					
Q1211	La personne qui vous avait testé, avait-elle fait l'une des choses suivantes ? Plusieurs réponses sont possibles.	a) Rien b) Counseling sur le VIH c) Vous référer vers un site de soins/prise en charge d) Vous accompagner vers un site de prise en charge e) Ne sais pas f) Refus de répondre	<table border="1"> <tr><th>Oui</th><th>Non</th></tr> <tr><td>1</td><td>2</td></tr> <tr><td>1</td><td>2</td></tr> <tr><td>1</td><td>2</td></tr> <tr><td>1</td><td>2</td></tr> <tr><td>1</td><td>2</td></tr> <tr><td>1</td><td>2</td></tr> </table>	Oui	Non	1	2	1	2	1	2	1	2	1	2	1	2					
Oui	Non																					
1	2																					
1	2																					
1	2																					
1	2																					
1	2																					
1	2																					
Q1212	Avez-vous déjà fréquenté un groupe d'appui psychologique (groupe de support) ?		<table border="1"> <tr><td>Oui</td><td>1</td></tr> <tr><td>Non</td><td>2</td></tr> <tr><td>Ne sait pas</td><td>8</td></tr> <tr><td>Pas de réponse</td><td>9</td></tr> </table>	Oui	1	Non	2	Ne sait pas	8	Pas de réponse	9											
Oui	1																					
Non	2																					
Ne sait pas	8																					
Pas de réponse	9																					
Q1213	Après avoir appris que vous étiez VIH+, avez-vous reçu un traitement ?		<table border="1"> <tr><td>Oui</td><td>1</td></tr> <tr><td>Non</td><td>2</td></tr> <tr><td>Ne sait pas</td><td>8</td></tr> <tr><td>Pas de réponse</td><td>9</td></tr> </table>	Oui	1	Non	2	Ne sait pas	8	Pas de réponse	9	1→Q1216										
Oui	1																					
Non	2																					
Ne sait pas	8																					
Pas de réponse	9																					
Q1214	Pourquoi n'avez-vous jamais reçu de traitement ?	Je me sens en bonne santé Je ne veux pas qu'on le sache (stigmatisation) Coût/distance Mauvaise attitude du personnel médical Long temps d'attente à la clinique Autres Ne sait pas Refus de répondre	<table border="1"> <tr><td>1</td></tr> <tr><td>2</td></tr> <tr><td>3</td></tr> <tr><td>4</td></tr> <tr><td>5</td></tr> <tr><td>6</td></tr> <tr><td>8</td></tr> <tr><td>9</td></tr> </table>	1	2	3	4	5	6	8	9	} Q1219										
1																						
2																						
3																						
4																						
5																						
6																						
8																						
9																						
Q1215	En quels mois et année avez-vous commencé à prendre les ARV ?		Mois ----/--- Année ---/---/---/---																			
Q1216	Recevez-vous actuellement un traitement ?		<table border="1"> <tr><td>Toujours en traitement</td><td>1</td></tr> <tr><td>Non, j'ai déjà arrêté</td><td>2</td></tr> <tr><td>Ne sais pas</td><td>8</td></tr> <tr><td>Refus de répondre</td><td>9</td></tr> </table>	Toujours en traitement	1	Non, j'ai déjà arrêté	2	Ne sais pas	8	Refus de répondre	9	1→Q1219										
Toujours en traitement	1																					
Non, j'ai déjà arrêté	2																					
Ne sais pas	8																					
Refus de répondre	9																					
Q1217	Quelle est la raison principale pour laquelle vous n'êtes pas en traitement actuellement ?	Je me sens en bonne santé Je ne veux pas qu'on le sache (stigmatisation) Coût/distance Mauvaise attitude du personnel médical Long temps d'attente à la clinique Autres Ne sait pas Refus de répondre	<table border="1"> <tr><td>1</td></tr> <tr><td>2</td></tr> <tr><td>3</td></tr> <tr><td>4</td></tr> <tr><td>5</td></tr> <tr><td>6</td></tr> <tr><td>8</td></tr> <tr><td>9</td></tr> </table>	1	2	3	4	5	6	8	9	} Q1219										
1																						
2																						
3																						
4																						
5																						
6																						
8																						
9																						

REPUBLICQUE DEMOCRATIQUE DU CONGO
MINISTERE DE LA SANTE PUBLIQUE
PROGRAMME NATIONAL DE LUTTE CONTRE LE VIH/SIDA ET LES IST (PNLS)
**ENQUETE INTEGREE DE SURVEILLANCE DE COMPORTEMENTS ET DE SEROPREVALENCE (IBSS) AUPRES DES
CAMIONNEURS, 2018**

No.	Questions et Filtres	Réponses et Codes	Passer à																																							
Q1218	SI Q1209 = 2, POSEZ LA QUESTION SUIVANTE : Si la dernière fois que vous avez fait le test, le résultat était NEGATIF, quelle est la chance que vous avez d'être infecté l'année prochaine ?	Très peu probable 1 Peu probable 2 Probable 3 Très probable 4 Ne sait pas 8 Refus de répondre 9																																								
Q1219	Au cours des 6 derniers mois, avez-vous entendu ou vu quelque chose sur le VIH ou le SIDA ?	Oui 1 Non 2 Ne se souvient pas 3	2→1223 3→1223																																							
Q1220	De quelle(s) source(s) avez-vous entendu parler du VIH et/ou du SIDA ? Ne pas lire la liste. Encercler « 1 » chaque fois qu'une réponse est mentionnée. Plusieurs réponses sont possibles.	<table style="width: 100%; border-collapse: collapse;"> <thead> <tr> <th></th> <th style="text-align: center;">Oui</th> <th style="text-align: center;">Non</th> </tr> </thead> <tbody> <tr><td>a) Radio</td><td style="text-align: center;">1</td><td style="text-align: center;">2</td></tr> <tr><td>b) Télévision</td><td style="text-align: center;">1</td><td style="text-align: center;">2</td></tr> <tr><td>c) Posters</td><td style="text-align: center;">1</td><td style="text-align: center;">2</td></tr> <tr><td>d) Panneaux routiers/ affiches/dépliants</td><td style="text-align: center;">1</td><td style="text-align: center;">2</td></tr> <tr><td>e) Amis/parents</td><td style="text-align: center;">1</td><td style="text-align: center;">2</td></tr> <tr><td>f) Pairs éducateurs</td><td style="text-align: center;">1</td><td style="text-align: center;">2</td></tr> <tr><td>g) Dans les carrières de mines</td><td style="text-align: center;">1</td><td style="text-align: center;">2</td></tr> <tr><td>h) Eglise/mosquée</td><td style="text-align: center;">1</td><td style="text-align: center;">2</td></tr> <tr><td>i) Agent de santé</td><td style="text-align: center;">1</td><td style="text-align: center;">2</td></tr> <tr><td>j) Autres, spécifier _____</td><td style="text-align: center;">1</td><td style="text-align: center;">2</td></tr> <tr><td>k) Ne sait pas</td><td style="text-align: center;">1</td><td style="text-align: center;">2</td></tr> <tr><td>a) Pas de réponse</td><td style="text-align: center;">1</td><td style="text-align: center;">2</td></tr> </tbody> </table>		Oui	Non	a) Radio	1	2	b) Télévision	1	2	c) Posters	1	2	d) Panneaux routiers/ affiches/dépliants	1	2	e) Amis/parents	1	2	f) Pairs éducateurs	1	2	g) Dans les carrières de mines	1	2	h) Eglise/mosquée	1	2	i) Agent de santé	1	2	j) Autres, spécifier _____	1	2	k) Ne sait pas	1	2	a) Pas de réponse	1	2	
	Oui	Non																																								
a) Radio	1	2																																								
b) Télévision	1	2																																								
c) Posters	1	2																																								
d) Panneaux routiers/ affiches/dépliants	1	2																																								
e) Amis/parents	1	2																																								
f) Pairs éducateurs	1	2																																								
g) Dans les carrières de mines	1	2																																								
h) Eglise/mosquée	1	2																																								
i) Agent de santé	1	2																																								
j) Autres, spécifier _____	1	2																																								
k) Ne sait pas	1	2																																								
a) Pas de réponse	1	2																																								
Q1221	Dans la rue ou dans les centres d'accueil que vous fréquentez avez-vous vu ou entendu quelque chose à propos du VIH/SIDA ?	Oui 1 Non 2 Ne sait pas 3 Pas de réponse 8 Non applicable 9	2→1223 3→1223 8→1223 9→1223																																							
Q1222	Qu'avez-vous entendu ou vu ? Ne pas suggérer de réponses. Encercler « 1 » chaque fois qu'une réponse est mentionnée. Plusieurs réponses sont possibles.	<table style="width: 100%; border-collapse: collapse;"> <thead> <tr> <th></th> <th style="text-align: center;">Oui</th> <th style="text-align: center;">Non</th> </tr> </thead> <tbody> <tr><td>a) Affiches sur les IST/Sida</td><td style="text-align: center;">1</td><td style="text-align: center;">2</td></tr> <tr><td>b) Dépliants sur les IST/Sida</td><td style="text-align: center;">1</td><td style="text-align: center;">2</td></tr> <tr><td>c) Autocollants sur IST/Sida</td><td style="text-align: center;">1</td><td style="text-align: center;">2</td></tr> <tr><td>d) Un pair éducateur parlant des IST/Sida</td><td style="text-align: center;">1</td><td style="text-align: center;">2</td></tr> <tr><td>e) Un agent de santé parlant du VIH/Sida</td><td style="text-align: center;">1</td><td style="text-align: center;">2</td></tr> <tr><td>f) Condoms</td><td style="text-align: center;">1</td><td style="text-align: center;">2</td></tr> <tr><td>g) Autre _____</td><td style="text-align: center;">1</td><td style="text-align: center;">2</td></tr> <tr><td>h) Ne sait pas</td><td style="text-align: center;">1</td><td style="text-align: center;">2</td></tr> <tr><td>i) Pas de réponse</td><td style="text-align: center;">1</td><td style="text-align: center;">2</td></tr> </tbody> </table>		Oui	Non	a) Affiches sur les IST/Sida	1	2	b) Dépliants sur les IST/Sida	1	2	c) Autocollants sur IST/Sida	1	2	d) Un pair éducateur parlant des IST/Sida	1	2	e) Un agent de santé parlant du VIH/Sida	1	2	f) Condoms	1	2	g) Autre _____	1	2	h) Ne sait pas	1	2	i) Pas de réponse	1	2										
	Oui	Non																																								
a) Affiches sur les IST/Sida	1	2																																								
b) Dépliants sur les IST/Sida	1	2																																								
c) Autocollants sur IST/Sida	1	2																																								
d) Un pair éducateur parlant des IST/Sida	1	2																																								
e) Un agent de santé parlant du VIH/Sida	1	2																																								
f) Condoms	1	2																																								
g) Autre _____	1	2																																								
h) Ne sait pas	1	2																																								
i) Pas de réponse	1	2																																								
Q1223	Heure de fin de l'interview	[] [] heures [] [] minutes																																								

Voici la fin de notre questionnaire. Merci beaucoup pour le temps mis à répondre à ces questions. Nous apprécions votre assistance.

REPUBLICQUE DEMOCRATIQUE DU CONGO
MINISTERE DE LA SANTE PUBLIQUE
PROGRAMME NATIONAL DE LUTTE CONTRE LE VIH/SIDA ET LES IST (PNLS)
**ENQUETE INTEGREE DE SURVEILLANCE DE COMPORTEMENTS ET DE SEROPREVALENCE (IBSS) CHEZ LES
PECHEURS, 2018**

001 Numéro du questionnaire

002 Province

003 Ville

004 Commune de résidence de l'enquêté

005 Site d'enquête

006 Enquêteur: Code | Nom

007 Date de l'enquête:

Contrôlé par le superviseur: Nom Date

Signature

Introduction : “Mon nom est Je travaille pour le compte du Ministère de la Santé. Nous sommes en train d’interroger les hommes qui vivent dans les campements de pêcheurs de cette localité et ont la pêche comme activité principale, dans le but de comprendre ce qu’ils pensent et pratiquent au sujet des maladies qu’on peut attraper lors des rapports sexuels. Au cours des semaines passées, vous a-t-on posé des questions à ce sujet ?

Si l’enquêté a déjà été interrogé, il ne faut pas l’enquêter à nouveau. Dites-lui que vous ne pouvez pas l’interroger pour la deuxième fois. Remerciez-le et mettez fin à l’interview. S’il n’a pas été enquêté avant, continuez l’interview.

Visites de l’enquêteur :

	Visite 1	Visite 2	Visite 3
Date			
Enquêteur			
Statut			

- Légende
- Interview achevée = 1
 - Enquêté(e) absent(e) = 2
 - Refus de participer = 3
 - Interview inachevée = 4
 - Autre = 5

REPUBLICQUE DEMOCRATIQUE DU CONGO
MINISTERE DE LA SANTE PUBLIQUE
PROGRAMME NATIONAL DE LUTTE CONTRE LE VIH/SIDA ET LES IST (PNLS)
**ENQUETE INTEGREE DE SURVEILLANCE DE COMPORTEMENTS ET DE SEROPREVALENCE (IBSS) CHEZ LES
PECHEURS, 2018**

SECTION 1 : CARACTERISTIQUES GENERALES

No.	Questions et Filtres	Réponses et Codes	Passer à
Q100	Heure de début de l'interview	[] [] Heures [] [] Minutes	
Q101	En quel mois et année êtes-vous né ?	Mois [] [] Ne connaît pas le mois 98 Pas de réponse 99 Année [] [] Ne connaît pas l'année 98 Pas de réponse 99	
Q102	Quel âge avez-vous actuellement ? Comparez et corrigez si besoin en fonction de Q101)	Age en années révolues [] [] Ne sait pas 98 Pas de réponse 99 Estimez la meilleure réponse	
Q103	Avez-vous été à l'école ?	Oui 1 Non 2 Pas de réponse 9	2 → Q106
Q104	Quel est le plus haut niveau d'études que vous avez atteint : Primaire, secondaire, supérieur ? Encercler une seule réponse	Primaire 1 Secondaire 2 Supérieur 3 Pas de réponse 99	
Q105	Combien d'années d'études avez-vous terminé avec succès à ce niveau ?	Nombre d'années d'études accomplies [] Non réponse 99	
Q106	En quelle année avez-vous commencé à pratiquer le métier de pêcheur ?	Année [] [] [] []	
Q109	Depuis combien de temps vivez-vous ici ?	Nombre d'années [] [] Enregistre « 00 » si moins 1 année Ne sait pas 98 Pas de réponse 99	
Q110	Avec qui vivez-vous ici ?	Seul 1 Avec des amis ou collègues 2 Avec femme et/ou enfants 3 Autre _____ 4	

REPUBLICUE DEMOCRATIQUE DU CONGO
MINISTERE DE LA SANTE PUBLIQUE
PROGRAMME NATIONAL DE LUTTE CONTRE LE VIH/SIDA ET LES IST (PNLS)
ENQUETE INTEGREE DE SURVEILLANCE DE COMPORTEMENTS ET DE SEROPREVALENCE (IBSS) CHEZ LES
PECHEURS, 2018

SECTION 1 : CARACTERISTIQUES GENERALES (suite)

No.	Questions et Filtres	Réponses et Codes	Passer à																				
Q111	Actuellement, quelle est votre religion ? Encercler une seule réponse	Pas de religion 1 Catholique 2 Protestante 3 Kimbanguiste 4 Musulmane 5 Eglise de réveil/ indépendante 6 Autre religion _____ 7 Ne sait pas 8 Pas de réponse 9																					
Q112	Pendant les quatre dernières semaines, avez-vous écouté la radio... [LIRE LES MODALITES] (Une seule réponse possible)	Tous les jours 1 Au moins une fois par semaine 2 Moins d'une fois par semaine 3 N'a pas écouté dans les dernières quatre semaines 4 Ne se souvient pas 8 Pas de réponse 9	4 → Q114 8 → Q114 9 → Q114																				
Q113	Quelle est la station de radio que vous écoutez le plus souvent ?	_____ <input type="checkbox"/>																					
Q114	Pendant les quatre dernières semaines, avez-vous regardé la télévision... [LIRE LES MODALITES] (Une seule réponse possible)	Tous les jours 1 Au moins une fois par semaine 2 Moins d'une fois par semaine 3 N'a pas regardé dans les dernières quatre semaines 4 Ne se souvient pas 8 Pas de réponse 9	4 → 116 8 → 116 9 → 116																				
Q115	Quelle chaîne de télévision regardez-vous le plus souvent ?	_____ <input type="checkbox"/>																					
Q116	Au cours de ces 4 dernières semaines, combien de fois avez-vous bu des boissons alcoolisées ? Est-ce que c'était.... [LIRE LES MODALITES] (Une seule réponse possible)	Chaque jour 1 Au moins une fois la semaine 2 Moins d'une fois par semaine 3 Jamais 4 Ne se souvient pas 8 Pas de réponse 9																					
Q117	Certaines personnes ont déjà essayé certaines drogues. Auriez-vous essayé l'une des drogues suivantes ? LIRE LES MODALITES et Encercler les chiffres correspondants aux réponses données	<table style="width: 100%; border-collapse: collapse;"> <thead> <tr> <th></th> <th>Oui</th> <th>Non</th> <th>NSP</th> <th>PDR</th> </tr> </thead> <tbody> <tr> <td>a) Cannabis</td> <td style="text-align: center;">1</td> <td style="text-align: center;">2</td> <td style="text-align: center;">8</td> <td style="text-align: center;">9</td> </tr> <tr> <td>b) Cocaïne</td> <td style="text-align: center;">1</td> <td style="text-align: center;">2</td> <td style="text-align: center;">8</td> <td style="text-align: center;">9</td> </tr> <tr> <td>Autre _____</td> <td style="text-align: center;">1</td> <td style="text-align: center;">2</td> <td style="text-align: center;">8</td> <td style="text-align: center;">9</td> </tr> </tbody> </table>		Oui	Non	NSP	PDR	a) Cannabis	1	2	8	9	b) Cocaïne	1	2	8	9	Autre _____	1	2	8	9	
	Oui	Non	NSP	PDR																			
a) Cannabis	1	2	8	9																			
b) Cocaïne	1	2	8	9																			
Autre _____	1	2	8	9																			

REPUBLICQUE DEMOCRATIQUE DU CONGO
MINISTERE DE LA SANTE PUBLIQUE
PROGRAMME NATIONAL DE LUTTE CONTRE LE VIH/SIDA ET LES IST (PNLS)
**ENQUETE INTEGREE DE SURVEILLANCE DE COMPORTEMENTS ET DE SEROPREVALENCE (IBSS) CHEZ LES
PECHEURS, 2018**
SECTION 2 : SITUATION MATRIMONIALE

No.	Questions et Filtres	Réponses et Codes	Passer à
Q201	Avez-vous déjà été marié ?	Oui 1 Non 2 Pas de réponse 9	2→Q203 9→Q203
Q202	Quel âge aviez-vous lorsque vous vous êtes marié pour la première fois?	Age en années <input type="text"/> <input type="text"/> <input type="text"/> Ne sait pas 98 Pas de réponse 99	
Q203	Êtes-vous actuellement marié ou vivez-vous avec une partenaire sexuelle (copine, amie, fiancée, etc. ?)	Marié, vit avec l'épouse 1 Marié, vit avec une autre partenaire sexuelle 2 Marié, ne vit pas avec l'épouse ni avec une autre partenaire sexuelle 3 Non marié, vit avec une partenaire sexuelle 4 Non marié, ne vit pas avec une partenaire sexuelle 5 Pas de réponse 9	4→Q206 5→Q206 9→Q206
Q204	Si le participant est marié: Avez-vous plus d'une femme ?	Oui 1 Non 2 Pas de réponse 9	1→Q205 2→Q206 9→Q206
Q205	Combien de femmes avez-vous ?	Nombre de femmes <input type="text"/> <input type="text"/> <input type="text"/> Ne sait pas 98 Pas de réponse 99	
Q206	Etes – vous circoncis ?	Oui 1 Non 2 Ne sait pas 8 Pas de réponse 9	

REPUBLICQUE DEMOCRATIQUE DU CONGO
MINISTERE DE LA SANTE PUBLIQUE
PROGRAMME NATIONAL DE LUTTE CONTRE LE VIH/SIDA ET LES IST (PNLS)
**ENQUETE INTEGREE DE SURVEILLANCE DE COMPORTEMENTS ET DE SEROPREVALENCE (IBSS) CHEZ LES
PECHEURS, 2018**

SECTION 3 : ACTIVITE SEXUELLE ; NOMBRE ET TYPES DE PARTENAIRES

No.	Questions et Filtrés	Réponses et Codes			Passer à
Q301	Avez- vous déjà eu des rapports sexuels ? [Pour cette enquête, un rapport sexuel est défini comme une pénétration du pénis dans le vagin ou dans l'anus] Obtenir obligatoirement une réponse	Oui	1		2→Q703
		Non	2		
		Pas de réponse	9		
Q302	A quel âge avez-vous eu votre premier rapport sexuel ?	Age en années	□□		
		Ne sait pas	98		
		Pas de réponse	99		
Q303	Avez-vous eu des rapports sexuels au cours des 12 derniers mois ?	Oui	1		2→Q701
		Non	2		
		Pas de réponse	9		
Q303a	A cause de votre travail de pêcheur, vous arrive-t-il de passer la nuit hors de votre ménage ?	Oui, souvent	1		
		Oui, quelques fois	2		
		Non	3		
		Pas de réponse	9		
Q303b	Au cours des 12 derniers mois, avez-vous été absent de votre maison pour une période d'1 mois plein ou plus ?	Oui	1		
		Non	2		
		Ne sait pas	8		
		Pas de réponse	9		
Q303c	<u>Au cours des 6 derniers mois</u> , avez-vous eu des rapports sexuels avec quelqu'un que vous avez rencontré au cours de l'une de vos périodes d'absence de votre maison ?	Oui	1		2→Q304 9→Q304
		Non	2		
		Pas de réponse	9		
Q303d	Si oui, avec qui avez-vous eu des rapports sexuels lors de vos périodes d'absence de votre ménage durant ces 6 derniers mois ? (Plusieurs réponses sont possibles)	Epouse/concubine	Oui 1	Non 2	
		Copine	1	2	
		Copain	1	2	
		Professionnelle de sexe	1	2	
		Un étranger	1	2	
		Une étrangère	1	2	
		Autre à spécifier _____	1	2	
		Ne sait pas	1	2	
		Refus de répondre	1	2	
Q303e	<u>Au cours de six derniers mois</u> , où avez-vous eu des rapports sexuels au cours de vos périodes d'absence de votre ménage ? (Plusieurs réponses sont possibles)	Dans une maison (hôtel, maison de passe)	Oui 1	Non 2	
		A l'extérieur (en plein air, forêt/brousse)	1	2	
		Dans la pirogue	1	2	
		Autre à spécifier _____	1	2	
		Ne sait pas	1	2	
		Refus de répondre	1	2	
Q303f	<u>Au cours de six derniers mois</u> , combien de fois avez-vous eu des rapports sexuels pendant une période d'absence de votre ménage ?	Nombre de fois	□□		
		Ne sait pas	98		
		Pas de réponse	99		

REPUBLICUE DEMOCRATIQUE DU CONGO
MINISTERE DE LA SANTE PUBLIQUE
PROGRAMME NATIONAL DE LUTTE CONTRE LE VIH/SIDA ET LES IST (PNLS)
**ENQUETE INTEGREE DE SURVEILLANCE DE COMPORTEMENTS ET DE SEROPREVALENCE (IBSS) CHEZ LES
PECHEURS, 2018**

No.	Questions et Filtres	Réponses et Codes	Passer à
Q304	<p><i>Pensez un peu aux partenaires féminins que vous avez eu au cours des 12 derniers mois, Combien d'entre elles étaient :</i></p> <p>A) Partenaires régulières (<i>Epouses ou copines</i>)</p> <p>B) De type "Commercial" (partenaires que vous avez payés pour avoir des rapports sexuels)</p> <p>C) De type « non commercial » : avec qui vous n'êtes pas marié, avec qui vous ne vivez pas ensemble et que vous n'avez pas payé pour des rapports sexuels (<i>partenaires non-régulières – Ne pas inclure les épouses ou les partenaires avec lesquelles vous vivez ensemble</i>).</p>	<p>A) Partenaires régulières <input type="text"/> <input type="text"/> <input type="text"/> Ne sais pas 98 Pas de réponse 99</p> <p>B) Partenaires commerciales <input type="text"/> <input type="text"/> <input type="text"/> Ne sais pas 98 Pas de réponse 99</p> <p>C) Partenaires non-régulières <input type="text"/> <input type="text"/> <input type="text"/> Ne sais pas 98 Pas de réponse 99</p>	
Q305	<p>Nous avons juste parlé de vos partenaires de sexe féminin,</p> <p>a) Avez-vous des partenaires sexuels de sexe masculin ?</p> <p>b) Au cours des 12 derniers mois, avez-vous eu des rapports sexuels avec quelques-uns de vos partenaires sexuels masculins (<i>rapport sexuel est défini comme une pénétration du pénis dans l'anus</i>) ?</p> <p>c) Avec combien de partenaires sexuels masculins avez-vous eu des rapports sexuels anaux au cours des 12 derniers mois?</p>	<p>a) Oui 1 Non 2 Pas de réponse 9</p> <p>b) Oui 1 Non 2 Pas de réponse 9</p> <p>c) Nombre de partenaires masculins <input type="text"/> <input type="text"/> <input type="text"/> Ne sait pas 98 Pas de réponse 99</p>	<p>2→Q401</p> <p>2→Q401</p>

REPUBLICQUE DEMOCRATIQUE DU CONGO
MINISTERE DE LA SANTE PUBLIQUE
PROGRAMME NATIONAL DE LUTTE CONTRE LE VIH/SIDA ET LES IST (PNLS)
**ENQUETE INTEGREE DE SURVEILLANCE DE COMPORTEMENTS ET DE SEROPREVALENCE (IBSS) CHEZ LES
PECHEURS, 2018**

SECTION 4 : ACTIVITE SEXUELLE ; PARTENAIRES REGULIERES

No.	Questions et Filtres	Réponses & Codes	Passer à																																													
Q401	FILTRE : CONTROLE 304 A eu un rapport sexuel avec une partenaire régulière au cours des 12 derniers mois. <input type="checkbox"/> <p style="text-align: center;">↓</p>	N'a pas eu de rapport sexuel avec une partenaire régulière au cours des 12 derniers mois <input type="checkbox"/> →	→Q501																																													
Q402	<i>Pensez un peu à votre dernière partenaire sexuelle régulière.</i> Combien de fois avez-vous eu des rapports sexuels avec cette personne au cours des 30 derniers jours.	Nombre de fois <input type="text"/> <input type="text"/> <input type="text"/> Ne sait pas 98 Pas de réponse 99																																														
Q403	La dernière fois que vous avez eu des rapports sexuels avec une partenaire régulière, aviez-vous utilisé un condom?	Oui 1 Non 2 Ne sait pas 8 Pas de réponse 9	2→Q405 8→Q406 9→Q406																																													
Q404	A ce moment-là, qui a suggéré l'utilisation du condom ? Encercler une seule réponse	Moi-même 1 Ma partenaire 2 Décision conjointe 3 Ne sait pas 8 Pas de réponse 9	} →Q406																																													
Q405	Pourquoi vous et votre partenaire n'avez-vous pas utilisé un condom à ce moment-là ? Encercler toutes les réponses mentionnées. Ne pas suggérer les réponses.	<table style="width: 100%; border-collapse: collapse;"> <thead> <tr> <th></th> <th style="text-align: center;">Oui</th> <th style="text-align: center;">Non</th> </tr> </thead> <tbody> <tr><td>a) N'avions pas de condom dans la chambre</td><td style="text-align: center;">1</td><td style="text-align: center;">2</td></tr> <tr><td>b) Condom pas disponible à la boutique</td><td style="text-align: center;">1</td><td style="text-align: center;">2</td></tr> <tr><td>c) Confiance au partenaire</td><td style="text-align: center;">1</td><td style="text-align: center;">2</td></tr> <tr><td>d) Condom trop cher</td><td style="text-align: center;">1</td><td style="text-align: center;">2</td></tr> <tr><td>e) Refus du partenaire</td><td style="text-align: center;">1</td><td style="text-align: center;">2</td></tr> <tr><td>f) N'aime pas les condoms</td><td style="text-align: center;">1</td><td style="text-align: center;">2</td></tr> <tr><td>g) Avons utilisé un autre contraceptif</td><td style="text-align: center;">1</td><td style="text-align: center;">2</td></tr> <tr><td>h) Ce n'était pas nécessaire</td><td style="text-align: center;">1</td><td style="text-align: center;">2</td></tr> <tr><td>i) N'y avons pas pensé</td><td style="text-align: center;">1</td><td style="text-align: center;">2</td></tr> <tr><td>j) Point de vente de condom éloigné</td><td style="text-align: center;">1</td><td style="text-align: center;">2</td></tr> <tr><td>k) Je n'ai jamais utilisé avant</td><td style="text-align: center;">1</td><td style="text-align: center;">2</td></tr> <tr><td>l) Autre _____</td><td style="text-align: center;">1</td><td style="text-align: center;">2</td></tr> <tr><td>m) Ne sait pas</td><td style="text-align: center;">1</td><td style="text-align: center;">2</td></tr> <tr><td>a) Pas de réponse</td><td style="text-align: center;">1</td><td style="text-align: center;">2</td></tr> </tbody> </table>		Oui	Non	a) N'avions pas de condom dans la chambre	1	2	b) Condom pas disponible à la boutique	1	2	c) Confiance au partenaire	1	2	d) Condom trop cher	1	2	e) Refus du partenaire	1	2	f) N'aime pas les condoms	1	2	g) Avons utilisé un autre contraceptif	1	2	h) Ce n'était pas nécessaire	1	2	i) N'y avons pas pensé	1	2	j) Point de vente de condom éloigné	1	2	k) Je n'ai jamais utilisé avant	1	2	l) Autre _____	1	2	m) Ne sait pas	1	2	a) Pas de réponse	1	2	
	Oui	Non																																														
a) N'avions pas de condom dans la chambre	1	2																																														
b) Condom pas disponible à la boutique	1	2																																														
c) Confiance au partenaire	1	2																																														
d) Condom trop cher	1	2																																														
e) Refus du partenaire	1	2																																														
f) N'aime pas les condoms	1	2																																														
g) Avons utilisé un autre contraceptif	1	2																																														
h) Ce n'était pas nécessaire	1	2																																														
i) N'y avons pas pensé	1	2																																														
j) Point de vente de condom éloigné	1	2																																														
k) Je n'ai jamais utilisé avant	1	2																																														
l) Autre _____	1	2																																														
m) Ne sait pas	1	2																																														
a) Pas de réponse	1	2																																														
Q406	En général, avec quelle fréquence avez-vous utilisé un condom avec vos partenaires sexuels commerciaux au cours des 12 derniers mois ? [LIRE LES REPONSES] Encercler une seule réponse	Chaque fois 1 La plupart des fois 2 Quelques fois 3 Jamais 4 Ne sait pas 8 Pas de réponse 9																																														

REPUBLICUE DEMOCRATIQUE DU CONGO
MINISTERE DE LA SANTE PUBLIQUE
PROGRAMME NATIONAL DE LUTTE CONTRE LE VIH/SIDA ET LES IST (PNLS)
**ENQUETE INTEGREE DE SURVEILLANCE DE COMPORTEMENTS ET DE SEROPREVALENCE (IBSS) CHEZ LES
PECHEURS, 2018**

Q407	Pensez à votre dernière partenaire sexuelle régulière . S'il vous plaît, indiquer dans quelle mesure vous êtes d'accord ou en désaccord avec chacun des énoncés suivants, car ils se rapportent à vous et votre dernière partenaire sexuelle régulière. Si j'avais suggéré à ma partenaire que nous utilisons un préservatif... [LIRE TOUS LES ENONCES]					
		Fortement en accord	En accord	En désaccord	Fortement en désaccord	Pas de répo nse
	a) Ma partenaire pouvait mettre fin à la relation	1	2	3	4	9
	b) Ma partenaire pourrait penser que je ne lui fais pas confiance	1	2	3	4	9
	c) Ma partenaire pourrait penser que je l'accuse de me tromper	1	2	3	4	9
	d) Ma partenaire pourrait penser que je la trompe	1	2	3	4	9
	e) Ma partenaire peut perdre intérêt pour le sexe	1	2	3	4	9
	f) Ma partenaire peut se mettre en colère	1	2	3	4	9
	g) Ma partenaire peut devenir violente	1	2	3	4	9
	h) Ma partenaire pourrait penser que je la rabaisse ou suis en train de l'insulter	1	2	3	4	9
i) Ma partenaire ne veut pas que nous utilisons des préservatifs	1	2	3	4	9	
Q408	En pensant encore à votre dernière partenaire sexuelle régulière , s'il vous plaît évaluer dans quelle mesure vous êtes d'accord ou en désaccord avec chacun des énoncés suivants, car ils se rapportent à vous et votre partenaire sexuelle régulière. Si ma partenaire m'avait suggéré que nous utilisons un préservatif... [LIRE TOUS LES ENONCES]					
		Fortement en accord	En accord	En désaccord	Fortement en désaccord	Pas de répo nse
	a) Je pourrais mettre fin à la relation	1	2	3	4	9
	b) Je pourrais penser que ma partenaire ne me fait pas confiance	1	2	3	4	9
	c) Je pourrais penser que ma partenaire m'accuse de la tromper	1	2	3	4	9
	d) Je pourrais penser que ma partenaire me trompe	1	2	3	4	9
	e) Je peux perdre tout intérêt pour avoir des rapports sexuels	1	2	3	4	9
	f) Je pourrais me mettre en colère	1	2	3	4	9
	g) Je pourrais devenir violent	1	2	3	4	9
	h) Je pourrais penser que ma partenaire me rabaisse ou m'insulte	1	2	3	4	9
i) Je ne veux pas que nous utilisions des préservatifs	1	2	3	4	9	

REPUBLICUE DEMOCRATIQUE DU CONGO
 MINISTERE DE LA SANTE PUBLIQUE
 PROGRAMME NATIONAL DE LUTTE CONTRE LE VIH/SIDA ET LES IST (PNLS)
 ENQUETE INTEGREE DE SURVEILLANCE DE COMPORTEMENTS ET DE SEROPREVALENCE (IBSS) CHEZ LES
 PECHEURS, 2018

SECTION 5 : ACTIVITE SEXUELLE ; PARTENAIRES COMMERCIALES

No.	Questions et Filtres	Réponses et Codes	Passer à																																													
Q501	FILTRE : CONTROLE 304 A eu un rapport sexuel avec une partenaire commerciale au cours des 12 derniers mois. <input type="checkbox"/>	N'a pas eu de rapport sexuel avec une partenaire commerciale au cours des 12 derniers mois <input type="checkbox"/> →	→Q601																																													
Q502	<i>Pensez un peu à votre dernière partenaire sexuelle de type commercial.</i> Combien de fois avez-vous eu des rapports sexuels avec cette personne au cours des 30 derniers jours.	Nombre de fois <input type="text"/> <input type="text"/> Ne sait pas 98 Pas de réponse 99																																														
Q503	La dernière fois que vous avez eu des rapports sexuels avec une partenaire commerciale, aviez-vous utilisé un condom ?	Oui 1 Non 2 Ne sait pas 8 Pas de réponse 9	2→Q505 8→Q506 9→Q506																																													
Q504	A ce moment-là, qui a suggéré l'utilisation du condom ? Encercler une seule réponse	Moi-même 1 Ma partenaire 2 Décision conjointe 3 Ne sait pas 8 Pas de réponse 9	} →Q506																																													
Q505	Pourquoi vous et votre partenaire n'avez-vous pas utilisé un condom à ce moment-là ? Encercler toutes les réponses mentionnées. Ne pas suggérer les réponses.	<table style="width: 100%; border-collapse: collapse;"> <thead> <tr> <th></th> <th style="text-align: center;">Oui</th> <th style="text-align: center;">Non</th> </tr> </thead> <tbody> <tr><td>a) Nous n'avions pas de condom sur nous</td><td style="text-align: center;">1</td><td style="text-align: center;">2</td></tr> <tr><td>b) Condom pas disponible à la boutique</td><td style="text-align: center;">1</td><td style="text-align: center;">2</td></tr> <tr><td>c) Confiance au partenaire</td><td style="text-align: center;">1</td><td style="text-align: center;">2</td></tr> <tr><td>d) Condom trop cher</td><td style="text-align: center;">1</td><td style="text-align: center;">2</td></tr> <tr><td>e) Refus du partenaire</td><td style="text-align: center;">1</td><td style="text-align: center;">2</td></tr> <tr><td>f) N'aime pas les condoms</td><td style="text-align: center;">1</td><td style="text-align: center;">2</td></tr> <tr><td>g) Avons utilisé un autre contraceptif</td><td style="text-align: center;">1</td><td style="text-align: center;">2</td></tr> <tr><td>h) Ce n'était pas nécessaire</td><td style="text-align: center;">1</td><td style="text-align: center;">2</td></tr> <tr><td>i) N'y avons pas pensé</td><td style="text-align: center;">1</td><td style="text-align: center;">2</td></tr> <tr><td>j) Point de vente de condom éloigné</td><td style="text-align: center;">1</td><td style="text-align: center;">2</td></tr> <tr><td>k) Je n'ai jamais utilisé avant</td><td style="text-align: center;">1</td><td style="text-align: center;">2</td></tr> <tr><td>l) Autre _____</td><td style="text-align: center;">1</td><td style="text-align: center;">2</td></tr> <tr><td>m) Ne sait pas</td><td style="text-align: center;">1</td><td style="text-align: center;">2</td></tr> <tr><td>n) Pas de réponse</td><td style="text-align: center;">1</td><td style="text-align: center;">2</td></tr> </tbody> </table>		Oui	Non	a) Nous n'avions pas de condom sur nous	1	2	b) Condom pas disponible à la boutique	1	2	c) Confiance au partenaire	1	2	d) Condom trop cher	1	2	e) Refus du partenaire	1	2	f) N'aime pas les condoms	1	2	g) Avons utilisé un autre contraceptif	1	2	h) Ce n'était pas nécessaire	1	2	i) N'y avons pas pensé	1	2	j) Point de vente de condom éloigné	1	2	k) Je n'ai jamais utilisé avant	1	2	l) Autre _____	1	2	m) Ne sait pas	1	2	n) Pas de réponse	1	2	
	Oui	Non																																														
a) Nous n'avions pas de condom sur nous	1	2																																														
b) Condom pas disponible à la boutique	1	2																																														
c) Confiance au partenaire	1	2																																														
d) Condom trop cher	1	2																																														
e) Refus du partenaire	1	2																																														
f) N'aime pas les condoms	1	2																																														
g) Avons utilisé un autre contraceptif	1	2																																														
h) Ce n'était pas nécessaire	1	2																																														
i) N'y avons pas pensé	1	2																																														
j) Point de vente de condom éloigné	1	2																																														
k) Je n'ai jamais utilisé avant	1	2																																														
l) Autre _____	1	2																																														
m) Ne sait pas	1	2																																														
n) Pas de réponse	1	2																																														
Q506	En général, avec quelle fréquence avez-vous utilisé un condom avec vos partenaires sexuels commerciaux au cours des 12 derniers mois ? [LIRE LES REPONSES] Encercler une seule réponse	Chaque fois 1 La plupart des fois 2 Quelques fois 3 Jamais 4 Ne sait pas 8 Pas de réponse 9																																														

REPUBLICQUE DEMOCRATIQUE DU CONGO
MINISTERE DE LA SANTE PUBLIQUE
PROGRAMME NATIONAL DE LUTTE CONTRE LE VIH/SIDA ET LES IST (PNLS)
**ENQUETE INTEGREE DE SURVEILLANCE DE COMPORTEMENTS ET DE SEROPREVALENCE (IBSS) CHEZ LES
PECHEURS, 2018**

Q507	Pensez à votre dernière partenaire sexuelle de type commercial . S'il vous plait, indiquer dans quelle mesure vous êtes d'accord ou en désaccord avec chacun des énoncés suivants, car ils se rapportent à vous et votre dernière partenaire sexuelle commerciale. Si j'avais suggéré à ma partenaire que nous utilisons un préservatif... [LIRE TOUS LES ENONCES]	Fortement en accord	En accord	En désaccord	Fortement en désaccord	Pas de réponse
	a) Ma partenaire pouvait mettre fin à la relation	1	2	3	4	9
	b) Ma partenaire pourrait penser que je ne lui fais pas confiance	1	2	3	4	9
	c) Ma partenaire pourrait penser que je l'accuse de me tromper	1	2	3	4	9
	d) Ma partenaire pourrait penser que je la trompe	1	2	3	4	9
	e) Ma partenaire peut perdre intérêt pour le sexe	1	2	3	4	9
	f) Ma partenaire peut se mettre en colère	1	2	3	4	9
	g) Ma partenaire peut devenir violente	1	2	3	4	9
	h) Ma partenaire pourrait penser que je la rabaisse ou suis en train de l'insulter	1	2	3	4	9
	i) Ma partenaire ne veut pas que nous utilisons des préservatifs	1	2	3	4	9
Q508	En pensant encore à votre dernière partenaire sexuelle commerciale , s'il vous plait évaluer dans quelle mesure vous êtes d'accord ou en désaccord avec chacun des énoncés suivants, car ils se rapportent à vous et votre partenaire sexuelle commerciale. Si ma partenaire m'avait suggéré que nous utilisons un préservatif... [LIRE TOUS LES ENONCES]	Fortement en accord	En accord	En désaccord	Fortement en désaccord	Pas de réponse
	a) Je pourrais mettre fin à la relation	1	2	3	4	9
	b) Je pourrais penser que ma partenaire ne me fait pas confiance	1	2	3	4	9
	c) Je pourrais penser que ma partenaire m'accuse de le tromper	1	2	3	4	9
	d) Je pourrais penser que ma partenaire me trompe	1	2	3	4	9
	e) Je peux perdre tout intérêt pour avoir des rapports sexuels	1	2	3	4	9
	f) Je pourrais me mettre en colère	1	2	3	4	9
	g) Je pourrais devenir violent	1	2	3	4	9
	h) Je pourrais penser que ma partenaire me rabaisse ou m'insulter	1	2	3	4	9
	i) Je ne veux pas que nous utilisions des préservatifs	1	2	3	4	9

REPUBLICUE DEMOCRATIQUE DU CONGO
MINISTERE DE LA SANTE PUBLIQUE
PROGRAMME NATIONAL DE LUTTE CONTRE LE VIH/SIDA ET LES IST (PNLS)
**ENQUETE INTEGREE DE SURVEILLANCE DE COMPORTEMENTS ET DE SEROPREVALENCE (IBSS) CHEZ LES
PECHEURS, 2018**

**SECTION 6 : ACTIVITE SEXUELLE ; PARTENAIRES SEXUELS NON-REGULIERS
ET NON-PAYANTS (PARTENAIRES OCCASIONNELS)**

No.	Questions et Filtres	Réponses et Codes	Passer à																																													
Q601	FILTRE : CONTROLE 304 A eu un rapport sexuel avec une partenaire non régulière et non payant au cours des 12 derniers mois. <input type="checkbox"/> <p style="text-align: center;">↓</p>	N'a pas eu de rapport sexuel avec une partenaire non régulière et non payant au cours des 12 derniers mois <input type="checkbox"/> →	→Q701																																													
Q602	<i>Pensez un peu à votre dernière partenaire sexuelle non – régulière que vous n'avez pas payé pour les rapports sexuels.</i> Combien de fois avez-vous eu des rapports sexuels avec cette personne au cours des 30 derniers jours ?	Nombre de fois <input type="text"/> <input type="text"/> <input type="text"/> Ne sait pas 98 Pas de réponse 99																																														
Q603	La dernière fois que vous avez eu des rapports sexuels avec une partenaire non-régulière et à qui vous n'avez pas payé de l'argent pour ces rapports sexuels, un condom avait-il été utilisé?	Oui 1 Non 2 Ne sait pas 8 Pas de réponse 9	2→Q605 8→Q606 9→Q606																																													
Q604	Qui a suggéré l'utilisation du condom à ce moment ? Encercler une seule réponse	Moi-même 1 Mon/ma partenaire 2 Décision conjointe 3 Ne me souviens pas 8 Pas de réponse 9	→Q606																																													
Q605	Pourquoi vous et votre partenaire n'avez-vous pas utilisé un condom à ce moment-là ? Encercler toutes les réponses mentionnées. Ne pas suggérer les réponses.	<table style="width: 100%; border-collapse: collapse;"> <thead> <tr> <th></th> <th style="text-align: center;">Oui</th> <th style="text-align: center;">Non</th> </tr> </thead> <tbody> <tr> <td>a) Nous n'avons pas de condom avec nous</td> <td style="text-align: center;">1</td> <td style="text-align: center;">2</td> </tr> <tr> <td>b) Condom pas disponible à la boutique</td> <td style="text-align: center;">1</td> <td style="text-align: center;">2</td> </tr> <tr> <td>c) Confiance au partenaire</td> <td style="text-align: center;">1</td> <td style="text-align: center;">2</td> </tr> <tr> <td>d) Condom trop cher</td> <td style="text-align: center;">1</td> <td style="text-align: center;">2</td> </tr> <tr> <td>e) Refus du partenaire</td> <td style="text-align: center;">1</td> <td style="text-align: center;">2</td> </tr> <tr> <td>f) N'aime pas les condoms</td> <td style="text-align: center;">1</td> <td style="text-align: center;">2</td> </tr> <tr> <td>g) Avons utilisé un autre contraceptif</td> <td style="text-align: center;">1</td> <td style="text-align: center;">2</td> </tr> <tr> <td>h) Ce n'était pas nécessaire</td> <td style="text-align: center;">1</td> <td style="text-align: center;">2</td> </tr> <tr> <td>i) N'y avons pas pensé</td> <td style="text-align: center;">1</td> <td style="text-align: center;">2</td> </tr> <tr> <td>j) Point de vente de condom éloigné</td> <td style="text-align: center;">1</td> <td style="text-align: center;">2</td> </tr> <tr> <td>k) Je n'ai jamais utilisé avant</td> <td style="text-align: center;">1</td> <td style="text-align: center;">2</td> </tr> <tr> <td>l) Autre _____</td> <td style="text-align: center;">1</td> <td style="text-align: center;">2</td> </tr> <tr> <td>m) Ne sait pas</td> <td style="text-align: center;">1</td> <td style="text-align: center;">2</td> </tr> <tr> <td>n) Pas de réponse</td> <td></td> <td></td> </tr> </tbody> </table>		Oui	Non	a) Nous n'avons pas de condom avec nous	1	2	b) Condom pas disponible à la boutique	1	2	c) Confiance au partenaire	1	2	d) Condom trop cher	1	2	e) Refus du partenaire	1	2	f) N'aime pas les condoms	1	2	g) Avons utilisé un autre contraceptif	1	2	h) Ce n'était pas nécessaire	1	2	i) N'y avons pas pensé	1	2	j) Point de vente de condom éloigné	1	2	k) Je n'ai jamais utilisé avant	1	2	l) Autre _____	1	2	m) Ne sait pas	1	2	n) Pas de réponse			
	Oui	Non																																														
a) Nous n'avons pas de condom avec nous	1	2																																														
b) Condom pas disponible à la boutique	1	2																																														
c) Confiance au partenaire	1	2																																														
d) Condom trop cher	1	2																																														
e) Refus du partenaire	1	2																																														
f) N'aime pas les condoms	1	2																																														
g) Avons utilisé un autre contraceptif	1	2																																														
h) Ce n'était pas nécessaire	1	2																																														
i) N'y avons pas pensé	1	2																																														
j) Point de vente de condom éloigné	1	2																																														
k) Je n'ai jamais utilisé avant	1	2																																														
l) Autre _____	1	2																																														
m) Ne sait pas	1	2																																														
n) Pas de réponse																																																
Q606	En général, avec quelle fréquence vous et vos partenaires non payants avez-vous utilisé les condoms au cours des 12 derniers mois ? [Lire les modalités] Encercler une seule réponse	Chaque fois 1 La plupart des fois 2 Quelque fois 3 Jamais 4 Ne sait pas 8 Pas de réponse 9																																														

REPUBLICQUE DEMOCRATIQUE DU CONGO
MINISTERE DE LA SANTE PUBLIQUE
PROGRAMME NATIONAL DE LUTTE CONTRE LE VIH/SIDA ET LES IST (PNLS)
**ENQUETE INTEGREE DE SURVEILLANCE DE COMPORTEMENTS ET DE SEROPREVALENCE (IBSS) CHEZ LES
PECHEURS, 2018**

Q607	Pensez à votre dernière partenaire sexuelle non régulière et non commerciale . S'il vous plait, indiquer dans quelle mesure vous êtes d'accord ou en désaccord avec chacun des énoncés suivants, car ils se rapportent à vous et votre dernière partenaire sexuelle non régulière et non commerciale. <i>Si j'avais suggéré à ma partenaire que nous utilisons un préservatif...</i> [LIRE TOUS LES ENONCES]	Fortement en accord	En accord	En désaccord	Fortement en désaccord	Pas de réponse
	a) Ma partenaire pouvait mettre fin à la relation	1	2	3	4	9
	b) Ma partenaire pourrait penser que je ne lui fais pas confiance	1	2	3	4	9
	c) Ma partenaire pourrait penser que je l'accuse de me tromper	1	2	3	4	9
	d) Ma partenaire pourrait penser que je la trompe	1	2	3	4	9
	e) Ma partenaire peut perdre intérêt pour le sexe	1	2	3	4	9
	f) Ma partenaire peut se mettre en colère	1	2	3	4	9
	g) Ma partenaire peut devenir violente	1	2	3	4	9
	h) Ma partenaire pourrait penser que je la rabaisse ou suis en train de l'insulter	1	2	3	4	9
	i) Ma partenaire ne veut pas que nous utilisons des préservatifs	1	2	3	4	9
Q608	En pensant encore à votre dernière partenaire sexuelle non régulière et non commerciale , s'il vous plait évaluer dans quelle mesure vous êtes d'accord ou en désaccord avec chacun des énoncés suivants, car ils se rapportent à vous et votre partenaire sexuelle non régulière et non commerciale. <i>Si ma partenaire m'avait suggéré que nous utilisons un préservatif...</i> [LIRE TOUS LES ENONCES]	Fortement en accord	En accord	En désaccord	Fortement en désaccord	Pas de réponse
	a) Je pourrais mettre fin à la relation	1	2	3	4	9
	b) Je pourrais penser que ma partenaire ne me fait pas confiance	1	2	3	4	9
	c) Je pourrais penser que ma partenaire m'accuse de le tromper	1	2	3	4	9
	d) Je pourrais penser que ma partenaire me trompe	1	2	3	4	9
	e) Je peux perdre tout intérêt pour avoir des rapports sexuels	1	2	3	4	9
	f) Je pourrais me mettre en colère	1	2	3	4	9
	g) Je pourrais devenir violent	1	2	3	4	9
	h) Je pourrais penser que ma partenaire me rabaisse ou m'insulter	1	2	3	4	9
	i) Je ne veux pas que nous utilisions des préservatifs	1	2	3	4	9

REPUBLICUE DEMOCRATIQUE DU CONGO
 MINISTERE DE LA SANTE PUBLIQUE
 PROGRAMME NATIONAL DE LUTTE CONTRE LE VIH/SIDA ET LES IST (PNLS)
 ENQUETE INTEGREE DE SURVEILLANCE DE COMPORTEMENTS ET DE SEROPREVALENCE (IBSS) CHEZ LES
 PECHEURS, 2018

SECTION 7 : CONNAISSANCE ET UTILISATION DU CONDOM MASCULIN

No.	Questions et filtres	Réponses et codes	Passer à
Q701	FILTRE : CONTROLE 303, 403, 503 ET 603 CONDOMS NON UTILISES [] ↓	CONDOMS UTILISES [] →	→Q704
Q702	Avez-vous déjà utilisé un condom masculin avec un(e) partenaire sexuel(le) ? Montrer un condom. <i>(L'enquêté(e) peut ne pas avoir utilisé un condom avec les partenaires au niveau des sections 4, 5 et 6 mais peut l'avoir utilisé une autrefois dans le passé).</i>	Oui 1 Non 2 Ne sait pas 8 Pas de réponse 9	1→Q704
Q703	Avez-vous déjà entendu parler du condom masculin ? Montrer un condom. <i>(Il s'agit d'un objet en caoutchouc que l'homme met sur son pénis avant d'avoir des rapports sexuels).</i>	Oui 1 Non 2 Ne sait pas 8 Pas de réponse 9	2→Q801 8→Q801
Q704	Avez-vous un condom avec vous (ou dans votre camion) en ce moment ? [Enquêteur demander à voir le condom. N'encerclez « 1 » que si vous avez effectivement vu le condom]	Oui 1 Non 2 Pas de réponse 9	2→Q706 9→Q706
Q705	De quelle marque de condom s'agit-il ? (Ne pas lire les réponses)	OK 1 Prudence 2 Marque commerciale 3 Sans marque / Générique 4 Autre à spécifier _____ 5	
Q706	Connaissez-vous un endroit où vous pouvez obtenir des condoms masculins, ou une personne auprès de laquelle vous pouvez vous en procurer ?	Oui 1 Non 2 Pas de réponse 9	2→Q709 9→Q709
Q707	Quelles sont les places où vous pouvez obtenir des condoms masculins, ou quelles sont les personnes auprès desquelles vous pouvez vous en procurer ? Sonder sans suggérer et encercler toutes les réponses Y a-t-il d'autres places et personnes que vous n'avez pas citées ?	Oui Non a) Boutique 1 2 b) Kiosque / ligablo 1 2 c) Pharmacie 1 2 d) Centre MSF Matonge 1 2 e) Marché 1 2 f) Formation sanitaire 1 2 g) Bar/hôtel 1 2 h) Animateur de santé 1 2 i) Pair éducateur 1 2 j) Ami 1 2 k) Chayeur 1 2 l) Autre _____ 1 2 a) Pas de réponse 1 2	

REPUBLICUE DEMOCRATIQUE DU CONGO
MINISTERE DE LA SANTE PUBLIQUE
PROGRAMME NATIONAL DE LUTTE CONTRE LE VIH/SIDA ET LES IST (PNLS)
**ENQUETE INTEGREE DE SURVEILLANCE DE COMPORTEMENTS ET DE SEROPREVALENCE (IBSS) CHEZ LES
PECHEURS, 2018**
SECTION 7 : CONNAISSANCE ET UTILISATION DU CONDOM MASCULIN (suite)

No.	Questions et filtres	Réponses et codes	Passer à
Q708	Combien de temps mettez-vous pour aller à pied chercher un condom à l'endroit le plus proche de votre résidence ou de votre lieu de travail ?	[] [] minutes Ne sait pas 88 Pas de réponse 99	
Q708a	FILTRE : CONTROLE 301 A eu un rapport sexuel [] ↓	N'a jamais eu de rapport sexuel [] →	→Q801
Q709	Au cours des 12 derniers mois, avez-vous eu des rapports sexuels <u>sans utiliser</u> un condom avec un partenaire sexuel commercial ou un autre type de partenaire avec qui vous n'avez jamais cohabité et avec qui vous n'avez pas été marié ?	Oui 1 Non 2 Ne se souvient pas 8 Pas de réponse 9	
Q710	Pensez à votre tout dernier rapport sexuel : Un condom a-t-il été utilisé au cours de ce rapport sexuel ?	Oui 1 Non 2 Je ne me souviens plus 8 Pas de réponse 9	
Q711	Lorsque vous utilisez un condom, utilisez-vous en même temps un lubrifiant avec le condom ?	Oui 1 Non 2 Ne sait pas 8 Pas de réponse 9	2→Q713 8→Q713 9→Q713
Q712	Quel type de lubrifiant utilisez-vous ? (plusieurs réponses possibles)	Oui Non a) Beurre de Karité 1 2 b) Margarine 1 2 c) Vaseline 1 2 d) Eau 1 2 e) Salive 1 2 f) Autre _____ 1 2 g) Ne sait pas 1 2 h) Pas de réponse 1 2	
Q713	Quelle est la marque de condom que vous utilisez le plus souvent ?	OK 1 Prudence 2 Marque commerciale 3 Sans marque / générique 4 Autre, à spécifier : _____ 5 Ne sait pas 8	
Q714	Quelle est la marque de condom que vous préférez utiliser ?	Pas de préférence 1 OK 2 Prudence 3 Marque commerciale 4 Sans marque/générique 5 Autre, à spécifier : _____ 6	1→Q801
Q715	Quelle est la raison principale pour laquelle vous préférez cette marque ?	Prix abordable 1 Haute qualité 2 Largement disponible 3 Plus confortable 4 Objet de grande publicité 5 Autre _____ 6 Ne sait pas 8 Pas de réponse 9	

REPUBLICQUE DEMOCRATIQUE DU CONGO
MINISTERE DE LA SANTE PUBLIQUE
PROGRAMME NATIONAL DE LUTTE CONTRE LE VIH/SIDA ET LES IST (PNLS)
**ENQUETE INTEGREE DE SURVEILLANCE DE COMPORTEMENTS ET DE SEROPREVALENCE (IBSS) CHEZ LES
PECHEURS, 2018**

SECTION 8 : INFECTIONS SEXUELLEMENT TRANSMISSIBLES (IST)

No.	Questions et Filtres	Réponses et Codes	Passer à
Q801	Avez-vous déjà entendu parler des infections qu'on peut attraper au cours des rapports sexuels ?	Oui 1 Non 2 Ne sait pas 8 Pas de réponse 9	2→Q804
Q802	Pouvez-vous citer quelques symptômes d'IST (à part le SIDA) chez la femme ? N'y a-t-il pas d'autres symptômes ? Ne pas lire les symptômes : - Encercler « 1 » pour toutes les réponses mentionnées. - Encercler « 2 » pour toutes les réponses <i>non</i> -mentionnées (Ne pas suggérer les réponses. Plusieurs réponses sont possibles.)	Oui Non a) Douleur abdominale 1 2 b) Pertes génitales 1 2 c) Ecoulement vaginal qui pue 1 2 d) Brûlure en urinant 1 2 e) Plaies sur le sexe 1 2 f) Tuméfactions inguinales 1 2 g) Démangeaisons au sexe 1 2 h) Autre _____ 1 2 i) Ne sait pas 1 2 j) Pas de réponse 1 2	
Q803	Pouvez-vous citer quelques symptômes d'IST (à part le SIDA) chez l'homme ? N'y a-t-il pas d'autres symptômes ? Ne pas lire les symptômes : - Encercler « 1 » chaque fois qu'un symptôme est mentionné. - Encercler « 2 » pour tous les symptômes <i>non</i> -mentionnés. Plusieurs réponses sont possibles.	Oui Non a) Ecoulement génital 1 2 b) Douleur en urinant 1 2 c) Plaies sur le sexe 1 2 d) Tuméfactions inguinales 1 2 e) Autre _____ 1 2 f) Ne sait pas 1 2 g) Pas de réponse 1 2	
Q804	Avez-vous eu un liquide anormal qui est sorti de votre sexe au cours des 12 derniers mois ?	Oui 1 Non 2 Ne sait pas 8 Pas de réponse 9	
Q805	Avez-vous eu des plaies sur le sexe au cours des 12 derniers mois ?	Oui 1 Non 2 Ne sait pas 8 Pas de réponse 9	
Q806	FILTRE : VERIFIER Q804 et Q805 L'ENQUETE A EU L'UN DES SIGNES D'IST [] ↓	L'ENQUETE N'A PAS EU DE SIGNES D'IST []→	→Q 813
Q807	La dernière fois que vous avez eu ce signe, avez-vous recherché un conseil ou un traitement ?	Oui 1 Non 2 Ne se souvient pas 8 Pas de réponse 9	2→Q810

REPUBLICQUE DEMOCRATIQUE DU CONGO
MINISTERE DE LA SANTE PUBLIQUE
PROGRAMME NATIONAL DE LUTTE CONTRE LE VIH/SIDA ET LES IST (PNLS)
**ENQUETE INTEGREE DE SURVEILLANCE DE COMPORTEMENTS ET DE SEROPREVALENCE (IBSS) CHEZ LES
PECHEURS, 2018**
SECTION 8 : IST (suite)

No.	Questions et Filtres	Réponses et Codes	Passer à
Q808	<p>La dernière fois que vous avez eu cette infection, avez-vous fait l'une des choses suivantes ? Avez-vous : [lire]</p> <p>a) Recherché conseil auprès du personnel de la santé dans une clinique ou un hôpital ?</p> <p>b) Recherché conseil ou un traitement auprès d'un tradipraticien ?</p> <p>c) Recherché conseil ou acheté des médicaments dans une pharmacie ?</p> <p>d) Recherché conseil auprès d'amis ou de parents ?</p> <p>e) Recherché conseil ou acheté des médicaments auprès d'un boutiquier ou vendeur de médicament dans la rue ?</p>	<p style="text-align: right;">Oui Non</p> <p>a) Clinique ou hôpital 1 2</p> <p>b) Tradipraticien 1 2</p> <p>c) Pharmacie 1 2</p> <p>d) Amis ou parents 1 2</p> <p>e) Boutiquier ou vendeur de la rue 1 2</p>	
Q809	Qu'avez-vous fait d'autre?	<p>1. _____ []</p> <p>2. _____ []</p> <p style="text-align: right;">Rien d'autre 9</p>	
Q810	Quand vous avez eu cette infection, en avez-vous informé la/les personnes(s) avec qui vous avez des rapports sexuels ?	<p>Oui, toutes les personnes 1</p> <p>Certaines personnes/ pas toutes 2</p> <p>Non, aucune personne 3</p> <p>Ne se souvient pas 4</p>	
Q811	Quand vous avez eu cette infection, avez-vous fait quelque chose pour éviter d'infecter votre (vos) partenaire(s) sexuel(s) ?	<p style="text-align: right;">Oui 1</p> <p style="text-align: right;">Non 2</p> <p>Partenaire(s) déjà infecté(s) 3</p>	<p>2→Q813</p> <p>3→Q813</p>
Q812	<p>Qu'avez-vous fait spécifiquement pour éviter d'infecter votre (vos) partenaire (s) ?</p> <p>(Ne pas suggérer les réponses ; plusieurs réponses possibles)</p>	<p style="text-align: right;">Oui Non</p> <p>a) Cessé d'avoir les rapports sexuels 1 2</p> <p>b) Utilisé le condom à chaque rapport 1 2</p> <p>c) Pris des médicaments 1 2</p> <p>d) Autres, précisez _____ 1 2</p>	

REPUBLIQUE DEMOCRATIQUE DU CONGO
 MINISTERE DE LA SANTE PUBLIQUE
 PROGRAMME NATIONAL DE LUTTE CONTRE LE VIH/SIDA ET LES IST (PNLS)
**ENQUETE INTEGREE DE SURVEILLANCE DE COMPORTEMENTS ET DE SEROPREVALENCE (IBSS) CHEZ LES
 PECHEURS, 2018**
SECTION 8: IST (suite)

No.	Questions et Filtres	Réponses et Codes	Passer à
Q813	<p><i>Maris et femmes ne sont pas toujours d'accord sur tout.</i></p> <p>a) Si une femme sait que son mari a une maladie qu'elle peut contracter lors des rapports sexuels, a-t-elle le droit de refuser d'avoir des rapports sexuels avec lui?</p> <p>b) Si une femme sait que son mari a une maladie qu'elle peut contracter lors des rapports sexuels, a-t-elle le droit de demander qu'ils utilisent un préservatif lors de rapports sexuels?</p> <p>c) Est-ce qu'une femme a le droit de refuser d'avoir des rapports sexuels avec son mari quand elle est fatiguée ou pas d'humeur ?</p> <p>d) Est-ce qu'une femme a le droit de refuser d'avoir des rapports sexuels avec son mari quand elle sait que son mari a des rapports sexuels avec d'autres femmes?</p>	<p style="text-align: right;">Oui 1 Non 2 Pas de réponse 9</p> <p style="text-align: right;">Oui 1 Non 2 Pas de réponse 9</p> <p style="text-align: right;">Oui 1 Non 2 Pas de réponse 9</p> <p style="text-align: right;">Oui 1 Non 2 Pas de réponse 9</p>	

REPUBLICUE DEMOCRATIQUE DU CONGO
MINISTERE DE LA SANTE PUBLIQUE
PROGRAMME NATIONAL DE LUTTE CONTRE LE VIH/SIDA ET LES IST (PNLS)
**ENQUETE INTEGREE DE SURVEILLANCE DE COMPORTEMENTS ET DE SEROPREVALENCE (IBSS) CHEZ LES
PECHEURS, 2018**

SECTION 9: CONNAISSANCES, OPINIONS ET ATTITUDES

No.	Questions et Filtres	Réponses et Codes				Passer à
Q901	Avez-vous déjà entendu parler du VIH ou d'une maladie appelée SIDA ?	Oui	1	Non	2	2→Q1001
		Pas de réponse	9			
Q902	Connaissez-vous quelqu'un (e) qui est infecté(e) par le virus du VIH ou qui est mort(e) du SIDA ?	Oui	1	Non	2	2→904
		Ne sait pas	8			8→904
		Pas de réponse	9			9→904
Q903	Avez-vous un proche parent ou un(e) proche ami(e) qui est infecté(e) par le VIH ou qui est mort(e) du SIDA ?	Oui, un(e) proche parent(e)	1	Oui, un(e) proche ami(e)	2	
		Oui, proche parent et proche amis	3	Non	4	
		Ne sait pas	8	Pas de réponse	9	
Q904	D'après vous, que peut-on faire pour se protéger du SIDA ? (Ne pas suggérer de réponses et encrer '1' chaque fois qu'une réponse est mentionnée)	Oui	Non			
		a) Utiliser le condom	1	2		
		b) Avoir très peu de partenaires	1	2		
		c) Etre fidèle à un partenaire non infecté	1	2		
		d) Eviter les rapports sexuels occasionnels	1	2		
		e) S'abstenir de tout rapport sexuel	1	2		
		f) Eviter les injections avec objets souillés	1	2		
		g) Eviter la transfusion sanguine	1	2		
		h) Autres _____	1	2		
Q905	Pensez-vous qu'on peut se protéger du SIDA de la manière suivante : [LIRE LES MODALITES]	Oui	Non	NSP	PDR	
Q905a	En utilisant correctement un condom à chaque rapport ?	1	2	8	9	
Q905b	En évitant les piqûres de moustiques ?	1	2	8	9	
Q905c	En ayant un(e) seul(e)partenaire fidèle ?	1	2	8	9	
Q905d	En s'abstenant de tout rapport sexuel?	1	2	8	9	
Q905e	En allant chez un tradipraticien/féticheur pour protection ?	1	2	8	9	
Q905f	Seulement en priant	1	2	8	9	
Q906	Pensez-vous qu'on peut contracter le virus du SIDA de la manière suivante : [LIRE LES MODALITES]	Oui	Non	NSP	PDR	
Q906a	En partageant le repas avec une personne infectée ?	1	2	8	9	
Q906b	Par les piqûres de moustiques ?	1	2	8	9	
Q906c	En recevant des injections avec une aiguille utilisée chez une autre personne?	1	2	8	9	
Q906d	Par la sorcellerie?	1	2	8	9	
Q906e	En serrant la main d'une personne infectée ?	1	2	8	9	

REPUBLICQUE DEMOCRATIQUE DU CONGO
MINISTERE DE LA SANTE PUBLIQUE
PROGRAMME NATIONAL DE LUTTE CONTRE LE VIH/SIDA ET LES IST (PNLS)
**ENQUETE INTEGREE DE SURVEILLANCE DE COMPORTEMENTS ET DE SEROPREVALENCE (IBSS) CHEZ LES
PECHEURS, 2018**

SECTION 9 : CONNAISSANCES, OPINIONS ET ATTITUDES (suite)

No.	Questions et filtres	Réponses et codes	Passer à
Q907	Pensez-vous qu'une personne apparemment en bonne santé peut être porteuse du VIH, virus qui cause le SIDA?	Oui 1 Non 2 Ne sait pas 8 Pas de réponse 9	
Q908	Une femme enceinte infectée par le VIH ou le SIDA, peut-elle transmettre le virus à son enfant ?	Oui 1 Non 2 Ne sait pas 8 Pas de réponse 9	
Q909	Que peut faire une femme enceinte, qui a le virus du SIDA, pour réduire le risque de passer le virus à son enfant ? Ne pas lire la liste Encercler 1 chaque fois qu'une réponse est mentionnée	Oui Non a) Prendre des médicaments 1 2 b) Ne pas allaiter au sein 1 2 c) Autre _____ 1 2 d) Ne sait pas 1 2 e) Pas de réponse 1 2	
Q910	Une femme infectée par le VIH ou le SIDA peut-elle transmettre le virus à son nouveau-né par l'allaitement au sein ?	Oui 1 Non 2 Ne sait pas 8 Pas de réponse 9	
Q911	Partageriez-vous un repas avec quelqu'un que vous connaissez être infecté par le VIH ou le SIDA ?	Oui 1 Non 2 Ne sait pas 8 Pas de réponse 9	
Q912	Si un de vos parents de sexe masculin était infecté par le VIH ou malade de SIDA, seriez-vous prêt à le soigner au foyer ?	Oui 1 Non 2 Ne sait pas 8 Pas de réponse 9	
Q913	Si un de vos parents de sexe féminin était infecté par le VIH ou malade de SIDA, seriez-vous prêt à la soigner au foyer ?	Oui 1 Non 2 Ne sait pas 8 Pas de réponse 9	
Q914	Si un minier est infecté par le VIH (mais n'est pas malade) est-ce qu'on doit lui permettre de continuer à travailler ?	Oui 1 Non 2 Ne sait pas 8 Pas de réponse 9	
Q915	Si vous appreniez qu'une personne avec laquelle vous travaillez sur les champs de mines est infecté par le virus du SIDA (mais n'est pas encore malade) accepteriez-vous de continuer à travailler avec lui?	Oui 1 Non 2 Ne sait pas 8 Pas de réponse 9	
Q916	Si vous saviez qu'un vendeur de nourriture est infecté par le VIH, continueriez-vous à acheter la nourriture chez lui?	Oui 1 Non 2 Ne sait pas 8 Pas de réponse 9	
Q917	Si quelqu'un dans votre famille était infecté par le VIH, souhaiteriez-vous que cela reste un secret de famille ?	Oui 1 Non 2 Ne sait pas 8 Pas de réponse 9	

REPUBLICQUE DEMOCRATIQUE DU CONGO
MINISTERE DE LA SANTE PUBLIQUE
PROGRAMME NATIONAL DE LUTTE CONTRE LE VIH/SIDA ET LES IST (PNLS)
**ENQUETE INTEGREE DE SURVEILLANCE DE COMPORTEMENTS ET DE SEROPREVALENCE (IBSS) CHEZ LES
PECHEURS, 2018**

SECTION 10 : ATTITUDES SUR LE GENRE

Q1001	Echelle d'équité entre les sexes					
	La prochaine série de questions sera de connaître vos points de vue sur diverses questions dans la société ainsi que les relations entre les hommes et les femmes. S'il vous plaît, indiquer si vous êtes fortement en accord, partiellement d'accord ou en désaccord avec les énoncés suivants.					
	<i>[Lire toutes les déclarations, entourez une réponse pour chacune]</i>					
			Fortement en accord	Partiellem ent d'accord	En désaccord	Pas de réponse
	a)	Le rôle le plus important de la femme est de s'occuper de sa maison et faire la cuisine pour sa famille.	1	2	3	9
	b)	Les hommes ont plus besoin de sexe que les femmes.	1	2	3	9
	c)	Les hommes ne parlent pas de sexe, ils le font simplement.	1	2	3	9
	d)	Laver et nourrir les enfants sont la responsabilité de la mère.	1	2	3	9
	e)	Il est de la responsabilité de la femme d'éviter une grossesse.	1	2	3	9
	f)	Un homme doit avoir le dernier mot sur les décisions dans sa maison.	1	2	3	9
	g)	Une femme devrait tolérer la violence afin de garder sa famille unie.	1	2	3	9
	h)	Lorsqu'une femme est violée, c'est généralement parce qu'elle a dit ou fait des choses.	1	2	3	9
	i)	Dans certains cas de viol, les femmes veulent réellement le sexe.	1	2	3	9
j)	Si une femme s'habille dans des vêtements indécents, elle est à blâmer si elle est violée.	1	2	3	9	
k)	Beaucoup de femmes signalent faussement un viol pour attirer l'attention ou pour protéger sa réputation.	1	2	3	9	
Q1002	Parfois un mari est contrarié ou en colère pour ce que sa femme fait.			Oui	Non	Pas de réponse
	A votre avis, un mari est-il en droit de frapper ou battre sa femme dans les situations suivantes:	a)	Si elle lui est infidèle?	1	2	9
	<i>[LIRE TOUTES LES DECLARATIONS]</i>	b)	Si elle brûle la nourriture?	1	2	9
		c)	Si elle se dispute avec lui?	1	2	9
		d)	Si elle sort sans le lui dire?	1	2	9
		e)	Si elle néglige les enfants?	1	2	9
		f)	Si elle refuse d'avoir des rapports sexuels avec lui?	1	2	9
Q1003	Pensez-vous que si une femme refuse d'avoir des rapports sexuels avec son mari quand celui-ci veut, il a le droit de ...			Oui	Non	Pas de réponse
	<i>[LIRE TOUTES LES DECLARATIONS]</i>	a)	Se mettre en colère et la réprimander?	1	2	9
		b)	Refuser de donner de l'argent ou d'autres moyens de soutien?	1	2	9
		c)	Utiliser la force et avoir des rapports sexuels avec elle, même si elle ne veut pas?	1	2	9
		d)	Allez ailleurs et avoir des rapports sexuels avec une autre femme?	1	2	9

REPUBLICQUE DEMOCRATIQUE DU CONGO
MINISTERE DE LA SANTE PUBLIQUE
PROGRAMME NATIONAL DE LUTTE CONTRE LE VIH/SIDA ET LES IST (PNLS)
**ENQUETE INTEGREE DE SURVEILLANCE DE COMPORTEMENTS ET DE SEROPREVALENCE (IBSS) CHEZ LES
PECHEURS, 2018**
SECTION 11: HISTOIRE DE VIOLENCE

No.	Questions et Filtres	Réponses et Codes					
<i>Les questions suivantes portent sur des choses qui ont pu se produire dans vos relations. S'il vous plait rappelez-vous que tout ce que vous direz sera gardé secret et votre nom n'apparaîtra nulle part sur le questionnaire.</i>							
Q1101	S'il vous plait, pensez à tout partenaire de sexe féminin que vous avez eu, y compris votre femme ou petite amie	Jamais	Une fois	Plus d'une fois	Pas de réponse	Est-ce arrivé au cours des 12 derniers mois ?	
						Oui	Non
	a) Avez-vous déjà giflé une partenaire ou lance quelque chose sur elle qui aurait pu lui faire du mal?	1	2	3	9	1	2
	b) Avez-vous déjà poussé ou bousculé une partenaire?	1	2	3	9	1	2
	c) Avez-vous déjà tapé une partenaire avec le poing ou avec quelque chose d'autre qui aurait pu lui faire du mal?	1	2	3	9	1	2
	d) Avez-vous déjà lancé, trainé, battu, étranglé ou brulé une partenaire?	1	2	3	9	1	2
e) Avez-vous déjà menacé d'utiliser ou effectivement utilisé un pistolet, un couteau ou une autre arme contre une partenaire?	1	2	3	9	1	2	
Q1102	FILTRE: CONTROLE Q301 A déjà eu un rapport sexuel. [Pour cette enquête, un rapport sexuel est défini comme une pénétration du pénis dans le vagin ou dans l'anus] <input type="checkbox"/> ↓	N'a jamais eu un rapport sexuel.			<input type="checkbox"/> →	→Q1201	
	Les questions suivantes portent sur les expériences sexuelles que vous avez eues qui ont été forcées ou sont arrivées sans votre consentement. Lorsque nous parlons de la force physique , ceci inclut des choses comme maintenir quelqu'un vers le bas ou l'utilisation de la violence comme tirer les cheveux, pousser, frapper, utiliser ou menace d'utiliser une arme ou menacer de faire du mal. Exercer une pression sexuelle pourrait inclure le harcèlement ou l'incitation à avoir des rapports sexuels.						
Q1103	<i>Les questions suivantes portent sur vos expériences sexuelles avec n'importe quel partenaire que vous avez eu.</i>	Jamais	Une fois	Plus d'une fois	NA	Est-ce arrivé au cours des 12 derniers mois ?	
						Oui	Non
	a) Avez-vous déjà été forcé physiquement d'avoir des rapports sexuels quand vous ne vouliez pas?	1	2	3	9	1	2
b) Avez-vous déjà subi des pressions à avoir des rapports sexuels quand vous ne vouliez pas?	1	2	3	9	1	2	

REPUBLICQUE DEMOCRATIQUE DU CONGO
MINISTERE DE LA SANTE PUBLIQUE
PROGRAMME NATIONAL DE LUTTE CONTRE LE VIH/SIDA ET LES IST (PNLS)
**ENQUETE INTEGREE DE SURVEILLANCE DE COMPORTEMENTS ET DE SEROPREVALENCE (IBSS) CHEZ LES
PECHEURS, 2018**
SECTION 11: HISTOIRE DE VIOLENCE (suite)

No.	Questions et Filtrés	Réponses et Codes					
Q1104	<i>Les questions suivantes portent sur vos expériences sexuelles avec une partenaire régulière (femme, petite amie) que vous avez eu.</i>	Jamais	Une fois	Plus d'une fois	NA	Est-ce arrivé au cours des 12 derniers mois ? Oui Non	
	a) Avez-vous déjà physiquement forcé votre femme ou petite amie à avoir des rapports sexuels quand elle ne voulait pas?	1	2	3	9	1	2
	b) Avez-vous déjà fait pression sur votre femme ou petite amie pour avoir des rapports sexuels quand elle ne voulait pas?	1	2	3	9	1	2
	c) Avez-vous déjà eu des rapports sexuels avec votre femme ou petite amie quand elle était trop ivre pour dire si elle voulait ou non?	1	2	3	9	1	2
	d) Avez-vous eu une occasion où vous et d'autres hommes avaient eu des rapports sexuels avec une petite amie ou votre femme en même temps et qu'elle n'était pas consentante ou que vous l'aviez forcée?	1	2	3	9	1	2
Q1105	<i>Les questions suivantes portent sur vos expériences sexuelles avec n'importe quelle fille ou une femme qui n'était pas une petite amie ou votre femme à l'époque.</i>	Jamais	Une fois	Plus d'une fois	NA	Est-ce arrivé au cours des 12 derniers mois ? Oui Non	
	a) Avez-vous déjà physiquement forcé une femme qui n'était pas votre petite amie ou épouse à avoir des rapports sexuels quand elle ne voulait pas?	1	2	3	9	1	2
	b) Avez-vous déjà fait pression une femme qui n'était pas votre petite amie ou épouse pour avoir des rapports sexuels quand elle ne voulait pas?	1	2	3	9	1	2
	c) Avez-vous déjà eu des rapports sexuels avec une femme qui n'était pas votre petite amie ou épouse quand elle était trop ivre pour dire si elle voulait ou non?	1	2	3	9	1	2
	d) Avez-vous eu une occasion où vous et d'autres hommes avaient eu des rapports sexuels avec une femme qui n'était pas votre petite amie ou épouse en même temps et qu'elle n'était pas consentante ou que vous l'aviez forcée?	1	2	3	9	1	2

REPUBLICQUE DEMOCRATIQUE DU CONGO
MINISTERE DE LA SANTE PUBLIQUE
PROGRAMME NATIONAL DE LUTTE CONTRE LE VIH/SIDA ET LES IST (PNLS)
**ENQUETE INTEGREE DE SURVEILLANCE DE COMPORTEMENTS ET DE SEROPREVALENCE (IBSS) CHEZ LES
PECHEURS, 2018**
SECTION 12 : INTERVENTIONS

No.	Questions et Filtres	Réponses et Codes	Passer à
Q1201	Connaissez-vous un endroit où vous pouvez aller faire un test de VIH de manière confidentielle ? Par confidentiel, je veux dire que personne ne peut connaître le résultat si vous ne voulez pas qu'il le sache.	Oui 1 Non 2 Ne sait pas 8 Pas de réponse 9	2→Q1203 8→Q1203 9→Q1203
Q1202	Serez-vous à l'aise d'y aller vous faire tester pour le VIH ?	Oui 1 Non 2 Ne sait pas 8 Pas de réponse 9	
Q1203	Avez-vous déjà été testé pour le virus du SIDA ?	Oui 1 Non 2 Pas de réponse 9	1→Q1205
Q1204	Pour quelle raison n'avez-vous jamais fait le test du VIH ?	Je sens que je ne suis pas à risque d'attraper le VIH 1 J'ai peur d'apprendre que je suis HIV+ 2 Manque d'argent pour payer le test 3 Manque de temps pour aller me faire tester 4 Peur d'être stigmatisé par le personnel de santé 5 Je ne connais pas l'endroit où aller 6 Autre à spécifier _____ 7 Ne sait pas 8 Refus de répondre 9	} Q1219
Q1205	Avez-vous volontairement fait le test pour le virus du SIDA ou avez-vous été obligé de le faire ?	Test volontaire 1 Test obligé 2 Pas de réponse 9	
Q1206	Dans quel type de structure vous êtes-vous fait tester pour le VIH ?	Centre de CDV 1 Formation sanitaire 2 Service mobile 3 Autre à spécifier _____ 4 Ne sait pas 8 Refus de répondre 9	
Q1207	Pourquoi vous-êtes-vous fait tester ?	Le test m'avait été proposé 1 Je voulais juste savoir 2 Je suis à risque/J'étais malade 3 J'avais eu un nouveau partenaire 4 Autre à spécifier _____ 5 Ne sait pas 8 Refus de répondre 9	
Q1208	En quelle année et quel mois avez-vous été testé pour la dernière fois ?	Mois ----/--- Année ---/---/---/---	
Q1209	Quel était le résultat la dernière fois que vous avez fait le test du VIH ?	Positif 1 Négatif 2 Pas clair/Indéterminé 3 Je n'avais pas reçu les résultats 4 Je ne sais pas 8 Refus de répondre 9	2→ Q1218 } Q1219

REPUBLICQUE DEMOCRATIQUE DU CONGO
MINISTERE DE LA SANTE PUBLIQUE
PROGRAMME NATIONAL DE LUTTE CONTRE LE VIH/SIDA ET LES IST (PNLS)
**ENQUETE INTEGREE DE SURVEILLANCE DE COMPORTEMENTS ET DE SEROPREVALENCE (IBSS) CHEZ LES
PECHEURS, 2018**

No.	Questions et Filtres	Réponses et Codes		Passer à
Q1210	Sur la liste des personnes suivantes, avec qui avez-vous partagé le résultat VIH+ de votre test ? Plusieurs réponses sont possibles.	a) Personne b) Conjoint/partenaire c) Médecin/infirmier d) Ami e) Membre de famille f) Autre à spécifier _____ g) Ne sais pas h) Refus de répondre	Oui 1 1 1 1 1 1 1 1 Non 2 2 2 2 2 2 2 2	
Q1211	La personne qui vous avait testé, avait-elle fait l'une des choses suivantes ? Plusieurs réponses sont possibles.	a) Rien b) Counseling sur le VIH c) Vous référer vers un site de soins/prise en charge d) Vous accompagner vers un site de prise en charge e) Ne sais pas f) Refus de répondre	Oui 1 1 1 1 1 1 Non 2 2 2 2 2 2	
Q1212	Avez-vous déjà fréquenté un groupe d'appui psychologique (groupe de support) ?		Oui 1 Non 2 Ne sait pas 8 Pas de réponse 9	
Q1213	Après avoir appris que vous étiez VIH+, avez-vous reçu un traitement ?		Oui 1 Non 2 Ne sait pas 8 Pas de réponse 9	1→Q1216
Q1214	Pourquoi n'avez-vous jamais reçu de traitement ?	Je me sens en bonne santé Je ne veux pas qu'on le sache (stigmatisation) Coût/distance Mauvaise attitude du personnel médical Long temps d'attente à la clinique Autres Ne sait pas Refus de répondre	1 2 3 4 5 6 8 9	} Q1219
Q1215	En quels mois et année avez-vous commencé à prendre les ARV ?		Mois ----/--- Année ---/---/---/---	
Q1216	Recevez-vous actuellement un traitement ?	Toujours en traitement Non, j'ai déjà arrêté Ne sait pas Refus de répondre	1 2 8 9	1→Q1219
Q1217	Quelle est la raison principale pour laquelle vous n'êtes pas en traitement actuellement ?	Je me sens en bonne santé Je ne veux pas qu'on le sache (stigmatisation) Coût/distance Mauvaise attitude du personnel médical Long temps d'attente à la clinique Autres Ne sait pas Refus de répondre	1 2 3 4 5 6 8 9	} Q1219

REPUBLICQUE DEMOCRATIQUE DU CONGO
MINISTERE DE LA SANTE PUBLIQUE
PROGRAMME NATIONAL DE LUTTE CONTRE LE VIH/SIDA ET LES IST (PNLS)
**ENQUETE INTEGREE DE SURVEILLANCE DE COMPORTEMENTS ET DE SEROPREVALENCE (IBSS) CHEZ LES
PECHEURS, 2018**

No.	Questions et Filtres	Réponses et Codes	Passer à
Q1218	SI Q1209 = 2, POSEZ LA QUESTION SUIVANTE : Si la dernière fois que vous avez fait le test, le résultat était NEGATIF, quelle est la chance que vous avez d'être infecté l'année prochaine ?	Très peu probable 1 Peu probable 2 Probable 3 Très probable 4 Ne sait pas 8 Refus de répondre 9	
Q1219	Au cours des 6 derniers mois, avez-vous entendu ou vu quelque chose sur le VIH ou le SIDA ?	Oui 1 Non 2 Ne se souvient pas 3	2→1223 3→1223
Q1220	De quelle(s) source(s) avez-vous entendu parler du VIH et/ou du SIDA ? Ne pas lire la liste. Encercler « 1 » chaque fois qu'une réponse est mentionnée. Plusieurs réponses sont possibles.	Oui Non a) Radio 1 2 b) Télévision 1 2 c) Posters 1 2 d) Panneaux routiers/ affiches/dépliants 1 2 e) Amis/parents 1 2 f) Pairs éducateurs 1 2 g) Dans les carrières de mines 1 2 h) Eglise/mosquée 1 2 i) Agent de santé 1 2 j) Autres, spécifier _____ 1 2 k) Ne sait pas 1 2 a) Pas de réponse 1 2	
Q1221	Dans la rue ou dans les centres d'accueil que vous fréquentez avez-vous vu ou entendu quelque chose à propos du VIH/SIDA ?	Oui 1 Non 2 Ne sait pas 3 Pas de réponse 8 Non applicable 9	2→1223 3→1223 8→1223 9→1223
Q1222	Qu'avez-vous entendu ou vu ? Ne pas suggérer de réponses. Encercler « 1 » chaque fois qu'une réponse est mentionnée). Plusieurs réponses sont possibles.	Oui Non a) Affiches sur les IST/Sida 1 2 b) Dépliants sur les IST/Sida 1 2 c) Autocollants sur IST/Sida 1 2 d) Un pair éducateur parlant des IST/Sida 1 2 e) Un agent de santé parlant du VIH/Sida 1 2 f) Condoms 1 2 g) Autre _____ 1 2 h) Ne sait pas 1 2 i) Pas de réponse 1 2	
Q1223	Heure de fin de l'interview	[] [] heures [] [] minutes	

Voici la fin de notre questionnaire. Merci beaucoup pour le temps mis à répondre à ces questions. Nous apprécions votre assistance.